



COMUNIDADE INTERMUNICIPAL
REGIÃO DE COIMBRA

**RELATÓRIO DE ATIVIDADES, DE GESTÃO
E DE PRESTAÇÃO DE CONTAS
2020**



COMUNIDADE INTERMUNICIPAL
REGIÃO DE COIMBRA

Índice

NOTA INTRODUTÓRIA	6
PARTE I - RELATÓRIO DE ATIVIDADES.....	8
COMUNIDADE INTERMUNICIPAL DA REGIÃO DE COIMBRA.....	9
REVISITAÇÃO DA ESTRATÉGIA INTEGRADA DE AUMENTO TERRITORIAL DA CIM REGIÃO DE COIMBRA 2021-2027.....	13
EIXO 1. AFIRMAÇÃO DE UMA IDENTIDADE REGIONAL.....	15
EIXO 2. REGIÃO DE COIMBRA EM PROGRAMAS NACIONAIS E EUROPEUS	16
1. Execução do Pacto para o Desenvolvimento e Coesão Territorial da Região de Coimbra .	16
1.1. Sistema de Apoio à Modernização e Capacitação da Administração Pública - Região de Coimbra 2.X	17
1.2 Sistema de Apoio à Transformação Digital da Administração Pública - CadaSTRU Região de Coimbra (Cadastro Simplificado do Território Rústico da Região de Coimbra) .	18
1.3. Rede de oferta Turística em Espaços Naturais - Valorização dos Corredores de Património Natural da Região de Coimbra	19
1.4. Promoção do Sucesso Escolar e Redução e Prevenção do Insucesso e Abandono Escolar	22
1.5. Sistema de Incentivos ao Emprego e ao Empreendedorismo (S12E)	29
1.6. Candidaturas submetidas pelos municípios no âmbito do PDCT.....	31
2. Execução do Programa de Assistência Técnica no âmbito do PDCT.....	34
3. Projetos Europeus	35
3.1. CIED - Centro de Informação Europa Direta – CIED Região de Coimbra.....	35
3.2. Projeto NAPOCTEP – Interreg POCTEP Portugal-Espanha	36
3.3. Projeto <i>H2020_PROSPECT (Transport)</i>	38
3.4. Outros Projetos Europeus	39
EIXO 3 - REFORÇO DA COMPETITIVIDADE NUM TERRITÓRIO INCLUSIVO E SUSTENTÁVEL ...	43
1. Redução de Custos de Contexto, Modernização e Eficiência Administrativa.....	43
1.1. Central de Compras Eletrónica.....	43
1.2. Rede Intermunicipal de Bibliotecas Municipais da Região de Coimbra.....	43
1.3. Capacitação dos Recursos Humanos.....	44

1.4. Outros projetos	45
2. Ambiente e Sustentabilidade dos Recursos	47
2.1. Ciclovia do Mondego	47
2.2. Ecovia do Mondego de Prolongamento da Ecopista do Dão	47
2.3. EuroVelo 1 - Rota da Costa Atlântica	47
2.4. EuroVelo 1 – Rota da Costa Atlântica na Comunidade Intermunicipal da Região de Coimbra – Programa valorizar	48
2.5. Ecopista do antigo Ramal Ferroviário da Figueira da Foz	48
2.6. Estudo de Viabilidade da Variante a EN17	49
2.7. PDP – 3 - Gestão da bacia do rio Ceira para adaptação às mudanças climáticas - (EEA Grants 2014-2021)	49
2.8. Outros projetos	50
EIXO 4 - PROMOÇÃO TURÍSTICA DO TERRITÓRIO, CAPTAÇÃO E APOIO AO INVESTIMENTO	59
1.1. Coimbra Região de Cultura - Programa Cultural em Rede	59
1.2. Coimbra Região de Cultura 2.0- As Mulheres e os Lugares	61
1.3. Região de Coimbra Turismo 2020 - Promoção Integrada dos Produtos Turísticos da Região de Coimbra	62
1.4. Reabilitação e reforço dos corredores do Património Natural da Região de Coimbra afetados pelos incêndios florestais	71
1.5. Região de Coimbra – Um território com Identidade Gastronómica: a importância da gastronomia na recuperação dos territórios	72
1.6. Organização e Participação em Feiras, Seminários e Outras Iniciativas Empresariais	74
1.7. Prover - Programa de Valorização da Fileira do Queijo da Região Centro	74
1.8. Prover - Rede Temática das Invasões Francesas em Portugal	75
EIXO 5 - DESCENTRALIZAÇÃO E DELEGAÇÃO DE COMPETÊNCIAS	76
1.1. Autoridade dos Transportes	76
PARTE II – RELATÓRIO DE GESTÃO E DE PRESTAÇÃO DE CONTAS 2020	79
1. Introdução	80
2. Análise Orçamental	81
2.1. Execução das Grandes Opções do Plano	81
2.2. Execução da Receita	84
2.3. Execução da Despesa	88
2.4. Modificações ao orçamento	90
2.5. Saldo de Gerência	90

2.6. Indicadores Orçamentais	91
3. Análise Patrimonial	92
3.1. Indicadores Económico-Financeiros.....	92
3.2. Proposta de Aplicação de Resultados	94
4. Relato das Demonstrações Financeiras e Orçamentais	95
4.1. Demonstrações Financeiras	95
MAPA 1 – BALANÇO	96
MAPA 2 - DEMONSTRAÇÃO DE RESULTADOS POR NATUREZA.....	99
MAPA 3 - DEMONSTRAÇÃO DAS ALTERAÇÕES AO PATRIMÓNIO LÍQUIDO.....	101
MAPA 4 - DEMONSTRAÇÃO DE FLUXOS DE CAIXA.....	103
NOTAS - ANEXOS ÀS DEMONSTRAÇÕES FINANCEIRAS.....	106
5. Demonstrações Orçamentais	128
5.1 Demonstração Do Desempenho Orçamental	129
5.2 Demonstração de Execução Orçamental da Receita	132
5.3 Demonstração de Execução Orçamental da Despesa.....	135
5.4 Demonstração de Execução do Plano Plurianual de Investimentos.....	139
5.5 Demonstração de Execução das Grandes Opções do Plano	145
5.6 Dívidas a Terceiros por Antiguidade de Saldos	164
5.7 Orçamento Inicial para 2020.....	166
5.8 Orçamento e Plano Orçamental Plurianual	170
5.9 Orçamento Inicial - GOP.....	173
5.10 Orçamento Inicial – PPI	193
6. Anexos às Demonstrações Orçamentais.....	200
6.1 Alterações Orçamentais da Receita	201
6.2 Alterações Orçamentais da Despesa.....	204
6.3 Alterações ao Plano Plurianual de Investimentos.....	207
6.4 Alterações às Grandes Opções do Plano.....	209
6.5 Operações de Tesouraria	211
6.6 Operações de Tesouraria (Orçamentais)	213
6.7 Contratação Administrativa – Situação dos Contratos	215
6.8 Contratação Administrativa – Adjudicações por Tipo de Procedimento.....	220
6.9 Transferência e Subsídios Concedidos	222
6.10 Transferência e Subsídios Recebidos	224

7 Certificação Legal de Contas	227
8.Deliberação dos Órgãos	231



COMUNIDADE INTERMUNICIPAL
REGIÃO DE COIMBRA

NOTA INTRODUTÓRIA

O presente Relatório de Atividades, de Gestão e de Prestação de Contas pretende mostrar o desenvolvimento da Região de Coimbra, suportado por uma Comunidade Intermunicipal (CIM) que está sempre ao lado das autarquias, do cidadão, das comunidades e das empresas, determinada no aumento da coesão territorial, social, económica e ambiental, com ganhos de escala intermunicipal.

Todas as ações realizadas pela CIM Região de Coimbra primam pela qualidade e excelência, numa procura constante pelo aumento da eficiência, modernizando, dignificando, valorizando, apoiando e envolvendo todos os agentes, nos eixos que estruturaram as grandes opções do plano em 2020.

A título de exemplo, durante o ano de 2020, e apesar de todos os constrangimentos devido à pandemia, esta CIM continuou a execução de vários projetos, em várias áreas de intervenção, como seja no domínio da modernização administrativa através do projeto “Região de Coimbra 2X”, na continuidade da aposta na promoção do sucesso educativo nas escolas da Região de Coimbra através do projeto Realiza.te, na promoção do educação ambiental no âmbito do projeto ClimAgir, ou, por outro lado, no trabalho enquanto organismo intermédio do Portugal 2020, com o apoio a empresas da região através de programas como o Sistema de Incentivos ao Empreendedorismo e ao Emprego (SI2E) e o Programa de Apoio à Produção Nacional (PAPN).

A temática da mobilidade e dos transportes na nossa região concentrou (e irá continuar a concentrar), grande parte dos esforços da Comunidade Intermunicipal, através das competências que lhe foram delegadas pelos seus municípios associados em matéria de transporte público de passageiros. Em 2020 iniciou-se o serviço de transporte flexível, um projeto-piloto que ajuda sobretudo os cidadãos dos locais mais afastados a chegar de forma mais rápida e económica aos locais mais necessários da sede do concelho, com resultados bastante positivos.

O ano de 2020 marcou, também, a área do turismo de natureza, com a construção os projetos de ecopistas e a continuação do desenvolvimento do produto turístico “Caminhos da Região de Coimbra”, o que vem dotar a Região de uma oferta turística abrangente e complementar de “*Cycling & Walking*”.



COMUNIDADE INTERMUNICIPAL
REGIÃO DE COIMBRA

No âmbito da distinção da Região de Coimbra como “Região Europeia da Gastronomia 2021”, continuámos a aposta nos eventos ligados aos nossos recursos territoriais que dão um contributo muito importante à valorização económica e são um importante instrumento de atratividade da nossa região.

Importa, ainda, realçar o trabalho efetuado pelo gabinete técnico florestal intermunicipal e brigadas de sapadores florestais, no sentido de contribuir para a diminuição do risco de incêndio. Destaque também para as ações do Europe Direct Região de Coimbra, de iniciativas presenciais a *Webinars*, que ajudam a difundir e a disponibilizar aos cidadãos uma informação generalista sobre a União Europeia.

Tendo em conta o planeamento e política estratégica sobre o futuro de Portugal, a CIM Região de Coimbra envolveu os atores económicos e sociais na discussão e reflexão sobre o pós-2020, com o propósito de recolher contributos que colaborem para a preparação do próximo período de programação dos fundos da União Europeia (2030).

O sucesso do trabalho desenvolvido até aqui, e daqui para a frente, só é possível com este esforço conjunto de todos os órgãos da Comunidade Intermunicipal, assim como dos seus autarcas, dos seus dirigentes, técnicos e pela sociedade envolvente, pelo que estou certo de que a CIM Região de Coimbra irá continuar a assumir-se como uma instituição de reconhecido mérito em todas as áreas que lhe competem, em prol da nossa Região.

Coimbra, 14 de maio de 2021

O 1º secretário executivo intermunicipal

Jorge Miguel Marques de Brito



COMUNIDADE INTERMUNICIPAL
REGIÃO DE COIMBRA

PARTE I - RELATÓRIO DE ATIVIDADES

COMUNIDADE INTERMUNICIPAL DA REGIÃO DE COIMBRA

A CIM Região de Coimbra agrega os concelhos de Arganil, Cantanhede, Coimbra, Condeixa-a-Nova, Figueira da Foz, Góis, Lousã, Mealhada, Mira, Miranda do Corvo, Montemor-o-Velho, Mortágua, Penacova, Penela, Soure, Oliveira do Hospital, Pampilhosa da Serra, Tábua e Vila Nova de Poiares, num total de 19 municípios, cerca de 460.000 habitantes e uma área global de 4.336 km².



Ilustração 1 - Território da CIM Região de Coimbra.

Ao analisarmos a Região de Coimbra no contexto nacional e regional identificam-se quatro vetores distintivos:

1. A dimensão territorial, populacional e económica (região do Centro com o maior número de habitantes e de concelhos, estimando-se que represente 20% do PIB), por justificar a implantação de ofertas públicas e privadas altamente qualificadas e especializadas que dependem de um nível mínimo de massa crítica económica e populacional, mas levantando desafios adicionais na construção de consensos e do modelo de governação da estratégia de desenvolvimento;
2. A diversidade de densidades e perfis populacionais e produtivos, de paisagens e de recursos, pela oportunidade de construção de sinergias entre atividades e setores económicos, mas levantando desafios adicionais na criação de condições de acessibilidade e mobilidade e de compatibilização dos vários modos de ocupação e uso do território;
3. A riqueza dos recursos endógenos (a floresta, os rios, a serra, a costa, o património), pelo seu potencial de afirmação turística e pelo papel determinante na criação de valor e de emprego e na construção de uma identidade regional;
4. A experiência e qualidade do trabalho de instituições de referência nacional nos domínios da educação, ciências de vida e I&DT, pela oportunidade de consolidação de um dos pilares do sistema científico e tecnológico da região Centro e do país e de desenvolvimento de um modelo de especialização inteligente.

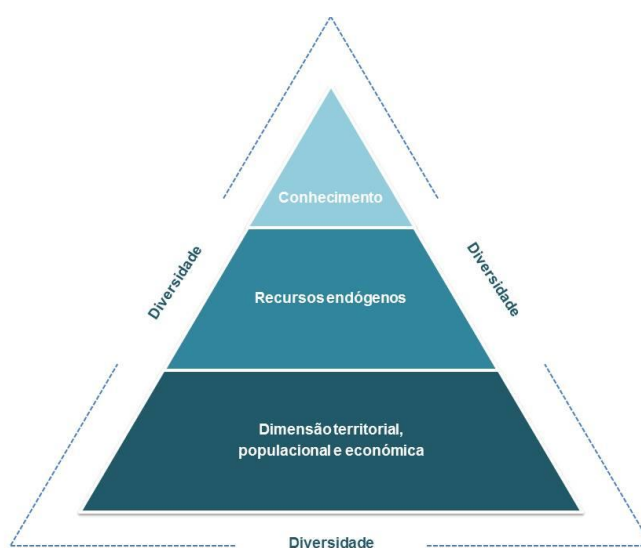


Ilustração 2 - Fatores distintivos da Região de Coimbra.

Diversidade de recursos que caracteriza a Região de Coimbra

- a) Amplos recursos agrícolas, hídricos e florestais, sustentando na região um conjunto de atividades económicas gradualmente organizada numa lógica de fileira - horticultura, fruticultura, cereais, pesca/aquicultura e indústria do pescado, produção florestal e de papel – e levadas a cabo por um tecido empresarial que combina uma malha relativamente atomizada de pequenas empresas com um conjunto limitado de empresas de transformação e distribuição de maior dimensão e com uma forte capacidade de inserção nos mercados internacionais;
- b) Tradição e *know-how* industrial – as indústrias agroalimentar, de pasta e papel, de material de construção e metalúrgicas têm uma presença dispersa na região - que garantem um nível de especialização e de produtividade do setor mais elevado que o padrão nacional;
- c) Um mosaico de recursos turísticos com uma área de influência territorial e uma capacidade de captação de fluxos de procura ainda relativamente limitada, mas com um forte potencial de valorização;
- d) Uma oferta pública de serviços de saúde e educação liderada pela Universidade de Coimbra, cuja área de influência ultrapassa largamente as fronteiras de região e que, gradualmente, é complementada por um conjunto significativo de unidades de investigação e, em menor medida, por iniciativas empresariais de base tecnológica;
- e) O extenso coberto florestal e as áreas agrícolas e agroflorestais constituem-se como vetores estruturantes do desenvolvimento da região, seja pela importância que assumem na sua imagem e notoriedade, seja pelo potencial que encerram para a criação de emprego e riqueza;
- f) O padrão de ocupação do solo traduz-se num maior pendor produtivo que distingue a Região de Coimbra no contexto da região Centro e do país, com destaque para o milho, o arroz e alguns produtos hortícolas. Importa, ainda, salientar as atividades ligadas à exploração dos recursos florestais que assumem uma expressão relevante em setores como o papel, o mobiliário e a produção de energia.

Apresenta-se seguidamente um quadro com uma análise SWOT.

Tabela 1 - Análise SWOT

Principais Oportunidades	Principais Ameaças
<ol style="list-style-type: none"> 1. Exploração da diversidade de recursos numa estratégia de crescimento inteligente; 2. Capitalização das experiências de trabalho em parceria no âmbito de estratégias eficiência coletiva e da contratualização; 3. Valorização dos recursos ambientais e endógenos, promovendo o equilíbrio entre a preservação do património e o desenvolvimento de atividades económicas; 4. Criação de emprego na economia social. 	<ol style="list-style-type: none"> 1. Intensificação do modelo de desenvolvimento assente nos baixos custos unitários de mão-de-obra; 2. Clivagem entre o litoral e o interior: níveis de desenvolvimento e condições de acesso aos serviços públicos e ao emprego; 3. Pressões sobre recursos hídricos e florestais: incêndios, erosão e inundações; 4. Novos focos de carência económica e exclusão social.
Principais Pontos Fortes	Principais Pontos Fracos
<ol style="list-style-type: none"> 1. Produtividade do setor industrial; 2. Coberto florestal e internacionalização da fileira; 3. Infraestruturas de suporte e áreas de acolhimento empresarial; 4. Qualidade do património histórico e cultural; 5. Condições de excelência para a produção hortofrutícola; 6. Recursos hídricos; 7. Produção e diversificação das fontes de energia; 8. Presença de um pólo de serviços de educação e saúde com relevância nacional. 	<ol style="list-style-type: none"> 1. Debilidade da intensidade exportadora; 2. Atrasos nas ligações logísticas e multimodais e acessibilidades estruturantes; 3. Dificuldades de escoamento e certificação dos produtos endógenos; 4. Baixa taxa de recolha seletiva dos resíduos urbanos; 5. Atomização da estrutura fundiária; 6. Envelhecimento populacional; 7. Agravamento do desemprego; 8. Focos localizados de incidência às taxas de insucesso e abandono escolar; 9. Ineficiência na oferta de serviços sociais.



COMUNIDADE INTERMUNICIPAL
REGIÃO DE COIMBRA

REVISITAÇÃO DA ESTRATÉGIA INTEGRADA DE AUMENTO TERRITORIAL DA CIM REGIÃO DE COIMBRA 2021-2027

Tendo em vista a preparação do próximo quadro comunitário, foi proposto pela Secretaria de Estado do Desenvolvimento Regional a revisitação das atuais estratégias de desenvolvimento territorial das comunidades intermunicipais.

A CIM da Região de Coimbra desenvolveu, a partir do setembro de 2019, num processo que se prolonga em 2020, a revisitação da sua EIDT - Estratégia Integrada de Desenvolvimento Territorial, tendo em vista a preparação do PT2030 a nível sub-regional, no contexto das orientações da Secretaria de Estado do Desenvolvimento Regional. Estas orientações focavam a revisitação das atuais EIDT no "(...) reforço das competências, na promoção da competitividade e na coesão territorial, tendo por objetivo a melhoria do nível das populações."

Nesse contexto, até março de 2020 foram realizados diversos workshops com os autarcas da CIM-RC e com o Conselho Estratégico de Desenvolvimento Intermunicipal, tendo sido auscultados os *stakeholders* relevantes da região.

Contudo, o surgimento da Pandemia Covid-19 em Portugal em março de 2020 obrigou a um profundo trabalho de reflexão dos seus impactos na definição da estratégia de desenvolvimento no horizonte do próximo quadro comunitário, o que naturalmente resultou na necessidade de adaptação dos elementos até então produzidos.

Por outro lado, foi necessário aguardar pelos processos de construção de documentos estratégicos de nível territorial superior, nomeadamente da Estratégia Portugal 2030, Visão Estratégica Centro 2030 e da Visão Estratégica para o Plano de Recuperação Económica de Portugal, documentos com os quais era fundamental que a "Estratégia Integrada de Desenvolvimento Territorial da Região de Coimbra 2021-2027" estivesse alinhada, o que veio a acontecer no final de 2020.

Na sequência do acima exposto, o documento foi submetido a auscultação pública por um período de 15 dias, tendo o mesmo decorrido entre os dias 03/03/2021 e 18/03/2021. Neste âmbito, foram recebidos vários contributos provenientes de empresas, associações empresariais, entidades da administração pública empresarial, grupos de ação local, entidades do setor social, cidadãos, etc.

Tratou-se assim de um processo amplamente participado, o que muito contribuiu para enriquecer o documento que é crucial para a definição estratégica do desenvolvimento da Região de Coimbra na próxima década.

A estrutura adotada para a revisão da EIDT inclui os seguintes pontos principais:

1. Metodologia da revisão da EIDT;
2. Diagnóstico da situação atual;
3. Visão e estratégia de desenvolvimento;
4. Plano de ação.

Prevê-se que até final do primeiro semestre de 2020 o processo de revisão da Estratégia Integrada de Desenvolvimento Territorial da CIM-RC 2021-2027 esteja concluído.

EIXO 1. AFIRMAÇÃO DE UMA IDENTIDADE REGIONAL

A CIM Região de Coimbra tem como objetivos estratégicos dar a conhecer a sua atividade, bem como o contributo para o desenvolvimento económico, social e cultural do território.

Pelas suas atribuições como Comunidade Intermunicipal, a CIM Região de Coimbra é frequentemente contactada por órgãos de comunicação social, no sentido de obter informação, esclarecimentos e reações sobre a sua atividade, projetos ou temas de âmbito intermunicipal.

Foram, também, divulgadas e apoiadas ao nível da organização e logística iniciativas, conferências, seminários e outros eventos com participação e/ou envolvimento da CIM Região de Coimbra, resultando as mesmas do trabalho de aconselhamento e/ou acompanhamento de pedidos das diferentes áreas internas em questões de comunicação e apoio organizacional.



Apesar de 2020 ter sido um ano atípico, sobretudo pela pandemia Covid-19, a CIM Região de Coimbra continua a ser um catalisador para o desenvolvimento da identidade do território, através dos diversos projetos que promove com e para os 19 concelhos que a compõem.

A visibilidade da Comunidade Intermunicipal está na valorização das potencialidades do território e no seu potencial de crescimento, na afirmação da identidade e na capacidade de atrair, numa perspetiva de coesão territorial e reforço da identidade regional. Nesse sentido, continuámos a reforçar a comunicação externa, privilegiando os meios online, de forma a fazer chegar a informação à população em geral e aos media, nomeadamente os regionais, agentes e expressão da identidade regional.

EIXO 2. REGIÃO DE COIMBRA EM PROGRAMAS NACIONAIS E EUROPEUS

1. Execução do Pacto para o Desenvolvimento e Coesão Territorial da Região de Coimbra

Os Fundos Europeus Estruturais e de Investimento (FEEI) constituem uma contribuição fundamental para o crescimento e consolidação económica e estrutural do país, consagrada no Acordo de Parceria que Portugal assinou com a Comissão Europeia, onde foram adotados os princípios de programação da «Estratégia Europa 2020» e políticas de desenvolvimento económico, social, ambiental e territorial. A aplicação dos FEEI em Portugal está subordinada às prioridades de promoção da competitividade e internacionalização da economia, de formação de capital humano, de promoção da coesão social e territorial, da reforma do Estado, no quadro do desenvolvimento sustentável e das exigências do processo de consolidação orçamental. Em concreto, o Acordo de Parceria propõe, para o período 2014-2020, como referência territorial para a concretização de ITI à escala NUTS III, através de Pactos para o Desenvolvimento e Coesão Territorial, que se encontram previstos no artigo 65º do Decreto-Lei nº 137/2014, de 12 de setembro.

Foi nesse sentido que a CIM Região de Coimbra apresentou e viu reconhecida pela Comissão de Avaliação, na sequência de um processo de seleção concorrencial envolvendo as Comunidades Intermunicipais/Áreas Metropolitanas, a sua Estratégia Integrada de Desenvolvimento Territorial (EIDT) para a NUTS III Região de Coimbra.

Após o que se seguiu o processo de seleção dos Pactos para o Desenvolvimento e Coesão Territorial (PDCT), e que, permitiu concluir um acordo entre as Autoridades de Gestão dos PO financiadores e a CIM Região de Coimbra.

A concretização do Pacto, devidamente ancorado na EIDT estabelecida para a NUT III – Região de Coimbra (coerente com a estratégia da respetiva NUTS II – Centro e de nível nacional) contribuirá para a prossecução de objetivos temáticos e prioridades de investimento identificados no Acordo de Parceria.

O PDCT, assinado a 31/08/2015, que define, em complemento à aplicação da regulamentação comunitária e nacional aplicável, os termos e condições em que as Autoridades de Gestão (AG) dos PO financiadores apoiam o programa de ação acordado com a CIM Região de Coimbra, e os compromissos desta entidade em termos de investimentos, metas e resultados a alcançar.

De acordo com o artigo 5º do PDCT, as competências delegadas, bem como os restantes direitos e deveres da CIM Região de Coimbra enquanto Organismo Intermédio, onde se incluem os elementos previstos nas alíneas a) e d) do n.º 7 do artigo 65.º do Decreto-Lei n.º 137/2014, de 12 de setembro, foram objeto de adenda. Assim, a 03/05/2016, foi celebrado entre a Autoridade de Gestão do Programa Operacional Regional do Centro – Centro 2020 e a CIM Região de Coimbra a adenda ao Pacto para o Desenvolvimento e Coesão Territorial, que define as competências delegadas pela Autoridade de Gestão no Organismo Intermédio CIM Região de Coimbra.

Relativamente ao ano de 2019 apresenta-se a Monitorização Financeira do Pacto e Prioridade de Investimento.

1.1. Sistema de Apoio à Modernização e Capacitação da Administração Pública - Região de Coimbra 2.X

Enquadramento

A candidatura “Região de Coimbra 2.X” apresentou-se como uma aposta intermunicipal liderada pela Comunidade de Intermunicipal da Região de Coimbra (CIM-RC) em copromoção com os dezanove municípios que a compõem, em consonância com as orientações estratégicas definidas para o horizonte temporal 2014-2020.

Nesse sentido, no âmbito do Plano Estratégico de Desenvolvimento da Região de Coimbra 2014-2020, a CIM-RC estabeleceu como desafio o reforço da cooperação entre as autarquias locais, visando afirmar uma identidade forte e competitiva para a região através de, entre outros, um esforço integrado de evolução da eficiência focada na modernização administrativa. Um dos eixos de ação do Plano Estratégico define o objetivo de melhorar o acesso às tecnologias de informação e comunicação por parte dos diversos agentes locais, bem como a sua utilização generalizada pelos munícipes.

A concetualização de uma Solução Intermunicipal, foi detalhada em termos de modelo operativo, processos, tecnologia, *governance* e recursos humanos, sendo complementada com os respetivos planos de implementação de iniciativas e de investimento e com a respetiva análise de custo-benefício de alto-nível.

Concetualização

A concetualização da Solução Intermunicipal foi realizada segundo cinco principais vertentes: Modelo Operativo, Processos, Tecnologia, *Governance* e Capacitação.

Na Vertente Modelo Operativo foram dinamizadas as seguintes iniciativas: I.1 Concetualização da Solução; I.2 Equipamento de suporte à atividade da CIM; I.3 Plano de Comunicação; I.4 Equipamento de suporte ao atendimento presencial.

Na Vertente Processos foi implementada a iniciativa II.1 Consultadoria de operacionalização e reengenharia de processos para disponibilização de serviços online.

Da Vertente Tecnologia, já se encontram realizadas todas as iniciativas. A saber: III.1 Diagnóstico à situação atual; III.2 Evolução da infraestrutura tecnológica dos municípios (centrada essencialmente em servidores); III.3 Aquisição de aplicações de suporte à automatização da prestação de serviços; III.4 Aquisição de infraestrutura de suporte à solução Intermunicipal; III.5 Implementação da Solução Intermunicipal (Portal intermunicipal); III.6 Implementação de Plataforma de Informação Geográfica e III.7 Aquisição de equipamentos de uso partilhado para digitalização de documentos de grandes formatos.

Na vertente *Governance*, as iniciativas passaram por: IV.1 Definição de modelo de *governance* e desenho de ferramentas de monitorização da implementação (observatório) IV.2 Aquisição de serviços especializados de suporte à implementação da Solução e IV.3 Gestão de programa (equipa técnica da CIM).

Por fim, a vertente Capacitação, foi alvo de uma candidatura própria.

As etapas

A candidatura aprovada, cujo termo de aceitação foi assinado em 06/07/2017, foi alvo ainda de três reprogramações temporais, fixando a sua data de conclusão em 31/12/2020.

Ao todo foram efetuados pelos copromotores 81 pedidos de pagamento, que somam um total de 3.946.205,89 € de despesa elegível, dos quais foram já pagos 3.156.540,10 €. Neste momento apenas restam 238.508,28 € de apoios validados por pagar.

A operação encontra-se num estado de execução total, tendo sido concluídos os últimos projetos.

1.2 Sistema de Apoio à Transformação Digital da Administração Pública - CadaSTRU Região de Coimbra (Cadastro Simplificado do Território Rústico da Região de Coimbra)

Enquadramento

A candidatura “CadaSTRU – Cadastro Simplificado do Território Rústico”, apresentou-se como uma aposta intermunicipal liderada pela Comunidade de Intermunicipal da Região de Coimbra em parceria com 17 dos seus municípios.

Em cumprimento do estabelecido no AVISO N.º CENTRO-62-2020-10, constituíram-se entidades beneficiárias desta candidatura, a Comunidade Intermunicipal da Região de Coimbra (entidade líder), Município de Arganil, Município de Cantanhede, Município de Condeixa-a-Nova, Município de Figueira da Foz, Município de Góis, Município da Lousã, Município da Mealhada, Município de Mira, Município de Miranda do Corvo, Município de Montemor-o-Velho, Município de Mortágua, Município da Pampilhosa da Serra, Município de Penacova, Município de Penela, Município de Soure, Município de Tábua e o Município de Vila Nova de Poiares.

Pretende-se com este projeto criar condições para aumentar o conhecimento do território para que seja possível efetuar sobre o mesmo uma gestão mais integrada e eficaz, uma vez que apesar da propriedade rústica e mista ter grande representatividade na região, é também a que mais carece de atenção. Foi esse propósito da candidatura de colmatar a lacuna, esgrimindo esforços para aumentar o número de registos de propriedades rústicas e mistas usando para tal um sistema de informação cadastral simplificado, com recurso a Representações Geográficas Georreferenciados (RGG's).

A candidatura foi submetida a 26/10/2020, somando um montante total candidatado de 3.339.395,99 €.

Trata-se de uma candidatura ao Fundo Social Europeu (FSE), que disponibiliza um cofinanciamento de 85%, sendo os restantes 15% a contrapartida nacional a suportar pelos beneficiários.

1.3. Rede de oferta Turística em Espaços Naturais - Valorização dos Corredores de Património Natural da Região de Coimbra

A candidatura “Rede de oferta turística em espaços naturais - Valorização dos corredores de Património Natural da Região de Coimbra” destina-se à valorização do património natural e à afirmação da Região de Coimbra como destino turístico de excelência, promovendo, dinamizando e qualificando a visitação a Áreas Classificadas, designadamente as áreas nucleares de conservação da natureza e da biodiversidade assim como





COMUNIDADE INTERMUNICIPAL
REGIÃO DE COIMBRA

as áreas de continuidade que asseguram a conectividade do Sistema Nacional de Áreas Classificadas, por via da melhoria das condições físicas de apoio a essa visita e sensibilização para preservação e conservação dos mesmos valores naturais.

A Região de Coimbra é marcada por uma heterogeneidade territorial que se consubstancia num conjunto de valores ambientais e recursos patrimoniais que compreendem desde a zona costeira e a paisagem gandraesa, passam pelo vale do Mondego, pela extensa mancha florestal e “culminam” nas serras incluindo algumas Áreas Classificadas com enquadramento no Sistema Nacional de Áreas Protegidas (SNAC).

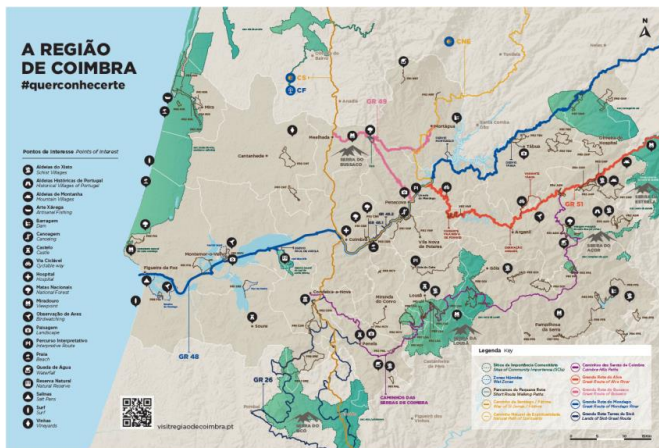
Constituem-se como objetivos da presente candidatura os seguintes:

- Contribuir para a valorização e qualificação da experiência de visita de Áreas Classificadas integradas na Rede Fundamental da Conservação da Natureza, através do reforço ou criação de condições físicas de apoio à visita, nomeadamente trilhos, sinalética de orientação e informativa, estruturas sustentáveis de observação, informação, interpretação e de relação com a natureza;
- Promover, dinamizar e qualificar a visita a Áreas Classificadas, designadamente as áreas nucleares de conservação da natureza e da biodiversidade assim como as áreas de continuidade que asseguram a conectividade do Sistema Nacional de Áreas Classificadas, por via da criação de condições de mediação, física e digital, que sejam facilitadores da informação fornecida aos visitantes;
- Reforçar a atratividade da Região, promovendo os espaços naturais protegidos e sensibilizando para os seus valores ecológicos, conservação e preservação.

A 31/12/2020, os contratos de fornecimento e instalação de estruturas e sinalética nos corredores de visita de Património Natural da Região de Coimbra, acompanhamento técnico da implementação da sinalética encontram-se em execução, com término previsto para o primeiro trimestre de 2021. O contrato relativo ao serviço de tradução de conteúdos e adaptação linguística para os suportes informativos e interpretativos do projeto ficará concluído no final de 2020.

Relativamente à comunicação do projeto, no decorrer do ano de 2020, estavam em execução os 4 contratos de serviços de comunicação e ativação da Rede de Corredores de Património Natural da Região de Coimbra:

- Maquetização/Desenho de *layouts* e *templates* para suportes de comunicação;



- Produção de linha de *merchandising*;



- Impressão de exemplares de folhetos de percursos, guia de espécies e guia de percursos pedestres.



- Plano de meios e comunicação do projeto (inclui a adaptação de conteúdos para o site <http://visitregiaodecoimbra.pt/>, criação e gestão de conteúdos para redes sociais e comunicação *online* e *offline*, eventos de apresentação pública do projeto, inserção dos percursos em aplicativos e organização de *fam* e *press trips*).



A 31/12/2020, todos os contratos no âmbito da comunicação do projeto acima referidos estavam concluídos exceto o contrato referente ao plano de meios e comunicação e ativação, que terminará no segundo trimestre de 2021.

Dadas as restrições e impedimentos provocados pela pandemia Covid-19 à realização de eventos públicos, as iniciativas de comunicação foram maioritariamente de âmbito digital, nas redes do Facebook (<https://pt-pt.facebook.com/regiaodecoimbraturismo/>) e Instagram (<https://www.instagram.com/regiaodecoimbraturismo/>), que entre junho de

2020 e dezembro de 2020, passaram de 1.808 para 6.461 seguidores, e de 1.726 para 2.003 seguidores, respetivamente.

Importa ainda salientar a apresentação pública do projeto em junho de 2020, com a divulgação do [vídeo de apresentação](#) dos “Caminhos da Região de Coimbra”, com a presença do embaixador Bruno Aleixo.



Este vídeo foi amplamente divulgado nas redes sociais e comunicação social, aliando a divulgação do projeto e a promoção turística da região ao humor da personagem Bruno Aleixo, que convida a ir "andar a pé" pela Região de Coimbra.

A reprogramação temporal e financeira da candidatura, submetida ainda em 2019, apenas foi aprovada após audiência prévia a 19/11/2020, pelo que no ano de 2020, não foi possível submeter quaisquer pedidos de pagamento, prevendo-se que seja possível fazê-lo nos primeiros meses de 2021.

Note-se que, decorrente da referida reprogramação temporal e financeira efetuada, o prazo execução aprovado é de 19/10/2016 a 31/12/2021, pelo que este projeto apenas terminará em 2021.

1.4. Promoção do Sucesso Escolar e Redução e Prevenção do Insucesso e Abandono Escolar

O presente projeto, também conhecido por Realiza.te é composto por atividades dirigidas à comunidade educativa representando um investimento total de 7.404.611,00 €, com término a 30/08/2020.

A CIM Região de Coimbra, através do presente projeto propôs alcançar os seguintes indicadores de realização e de resultado:

- Indicadores de realização:
 - Medidas de cada operação implementadas: 80%;

Agrupamentos de Escolas e Escolas não agrupadas envolvidas na operação: 36.

- Indicadores de resultado:
 - Redução da percentagem de Alunos no 1.º, 2.º, 3.º Ciclos e Secundário com níveis negativos a pelo menos uma disciplina) dos anos curriculares abrangidos: 10%;
 - Redução da taxa de retenção e desistência nos anos curriculares abrangidos: 25%.

Apresenta-se de seguida as ações desenvolvidas no âmbito do projeto:

Apoio às escolas através de equipas multidisciplinares

Foi dado apoio às escolas através de equipas multidisciplinares municipais (áreas da psicologia, terapia da fala, música, nutrição, entre outras), com o objetivo de assegurar respostas multinível para os alunos desde o pré-escolar até ao ensino secundário, que contribuem para o combate ao insucesso escolar.

Promoveu-se o seu desenvolvimento social, emocional e cognitivo, procurando igualmente ajustar o seu percurso de ensino-aprendizagem através de apoio psicológico e apoio psicopedagógico individualizado.

Procurou-se desenvolver competências que contribuam para a inclusão dos alunos com dificuldades de aprendizagem e que promovam uma escola inclusiva. Realizou-se uma avaliação sistemática do progresso dos alunos, nas várias áreas de intervenção e propostas medidas para superar as dificuldades encontradas.

Foram envolvidos 75 profissionais e intervencionadas 5.118 crianças.

Programa de Educação Parental



Sabemos que são inúmeras as dúvidas que surgem quanto ao modo de educar: será o correto, será o mais saudável, será o mais eficaz, será positivo?

Este Programa de Educação Parental não tem todas as respostas exatas face ao que se deve dizer ou fazer em cada um dos casos, mas antes, levá-lo a explorar um conjunto de temas transversais do dia-a-dia da maioria dos pais, sabendo que isso os ajudará em parte a reconhecer ou a resolver alguns dos problemas que surgem na educação de uma criança, ao longo da sua infância e início da sua adolescência.



A participação neste programa pretende permitir que descubra, partilhe e recrie novas formas de ver a parentalidade nos dias de hoje, potenciando os

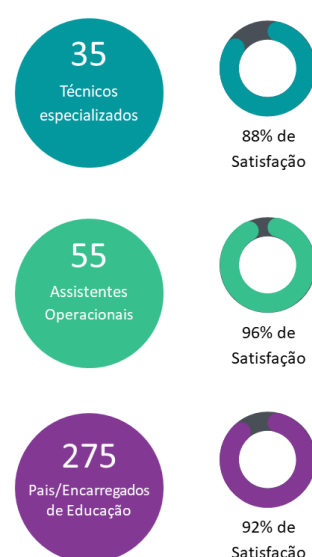
seus principais valores e princípios.

O Programa de Educação Parental Realiza.te possui 3 subprogramas, sendo que a avaliação das duas edições realizadas é a seguinte:

1ª Edição



2ª Edição



Programa *Imagine.Create.Succeed*



No ano letivo 2019/2020, alargamos o programa “*Imagine.Create.Succeed*” ao ensino pré-escolar e procedeu-se a alteração de programas, nomeadamente, no que concerne ao primeiro ciclo.

Entre janeiro e fevereiro de 2020, decorreram as conferências “*Teen Talks*” que envolveram centenas de jovens que ouviram os testemunhos de empreendedores da área da TV, Futebol, Dança, entre outros.

No âmbito do programa de professores e alunos Embaixadores, foram promovidas duas ações, de que se destaca o Tour Empreendedor, que se realizou na Figueira da Foz e em Montemor-o-Velho.

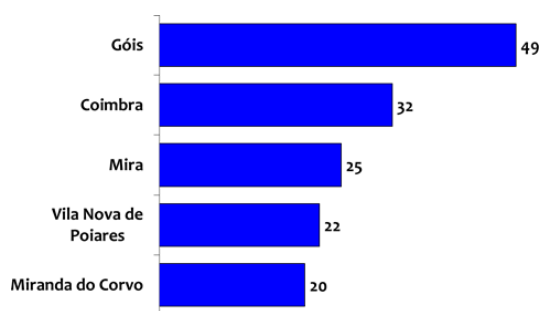
Devido à situação pandémica e dada a natureza interventiva do programa, o mesmo viu canceladas as ações seguintes.

Apoio ao estudo

Promoveu-se o apoio ao estudo através de profissionais especializados nos municípios, a crianças/jovens em situação de risco de insucesso escolar.

Pretende-se que cada criança e jovem explore o seu potencial, fornecendo ferramentas e dotando-os de competências de autorregulação, gestão de tempo e métodos de estudo.

Em última instância, pretende-se contribuir para o fim último da educação escolar, de fornecer valores e competências que lhes permitem intervir na vida e na história dos indivíduos e das sociedades, tomar decisões livres e fundamentadas sobre questões naturais, sociais



Número de alunos abrangidos, por município

e éticas, e dispor de uma capacidade de participação cívica, ativa, consciente e responsável.

Aprende com a tua Região

Este é um convite à descoberta do potencial educativo do território.

Apoiou-se a realização de visitas de estudo à Região de Coimbra, através da ferramenta “Descobre a tua Região! – Catálogo de Pontos de Interesse da Comunidade Intermunicipal da Região de Coimbra”, que visa apoiar os professores no planeamento das visitas de estudo, no território da Região de Coimbra.

Para além da identificação dos pontos de interesse, possui informações úteis como a localização, coordenadas GPS, contatos, bilhética, áreas de intervenção e condições de acessibilidade.

Esta ferramenta permite ainda a interligação de cada um dos pontos de interesse da Região de Coimbra com as áreas pedagógicas relevantes para os Ensinos Básico e Secundário.

Resultados: Áreas de pontos de interesse: 12; Número de pontos de interesse: 400.

Nos municípios onde foram registadas e comunicadas as visitas, decorrentes do catálogo «Aprende com a tua região», o número de estudantes contemplados com uma viagem ascendeu a 10.489 alunos.

Apresentam-se de seguida alguns registos fotográficos realizados:



Agrupamento de Escolas de Condeixa - visita a Aldeia do Fajão Pampilhosa da Serra



Agrupamento de Escolas de Mortágua ao Luso na Mealhada



Alunos do Técnico de Geriatria do Agrupamento de Escolas de Vila Nova de Poiares foram à Pampilhosa da Serra e fizeram uma sessão prática nas piscinas municipais.

Laboratórios de aprendizagem nas Escolas e Workshops de Ciência na Comunidade



Dinamizaram-se ações que promovem o conhecimento científico, tecnológico, cultural, artístico e empreendedor dos alunos, como forma de promover a aprendizagem ativa e experimental dos conteúdos curriculares, promovendo desta forma o sucesso escolar dos alunos através de:



- Workshops experimentais;
- Fazer para Saber!
- Palestras Científicas.

A totalidade dos Workshops realizados atingiram um total de cerca de 2.300 pessoas das comunidades educativas de cada

município, em 38 workshops de diferente natureza.



Áreas de workshops: Água, Ciência do dia a dia, Ensino Experimental das Ciências, Bichos de Pata Articulada, Alimentação saudável, Suporte Básico de Vida (SBV) Pediátrico, Astronomia - O nosso bairro no cosmos, Espécies Invasoras, Agricultura/produtos endógenos/valorização da terra, Igualdade de Género, Explorar o mundo à minha volta, Espaços e recursos educativos não formais, O Telescópio – Janela para o Universo, Ótica e Som, Pesos e Medidas, As alterações climáticas e as florestas, Corpo humano e hábitos saudáveis.

Este programa engloba ainda ação “Fazer para saber: uma visão transdisciplinar do conhecimento” que aposta num conjunto de propostas de 10 atividades dirigidas às turmas do Ensino Básico, fazendo o devido cruzamento com o plano de estudos de cada ciclo de escolaridade. Ao nível de todo o Ensino Básico foram abrangidos 9.071 alunos em 428 ações.

Não foi possível realizar cerca de metade das sessões ao 1 e 3 CEB devido ao facto de não terem existido aulas presenciais em 2020.

Implementação de ambientes inovadores de educação



Promoveu-se a implementação de uma estratégia pedagógica de criação de ambiente(s) inovador(es) de educação em cada um dos 19 municípios da Região de Coimbra, repensando a forma como as novas tecnologias podem contribuir para a reforma do processo educativo (inspirados nos modelos Edulab ou Future Classroom Lab).



Os 24 ambientes inovadores criados surgiram com o intuito de promover a mudança de estilos, dinâmicas e ritmos de aprendizagem tendo sido implementadas dois tipos de abordagens:

- Salas de aula com sistemas tecnológicos integrados de hardware, software e plataformas de ensino, que deverão constituir o núcleo do ecossistema escolar focado na componente de ensino e aprendizagem, de utilização fácil, atrativa e mobilizadora para todos os atores do ensino.

- Salas de trabalho vistas como laboratórios de aprendizagem, espaços de inovação, para professores e alunos, propícios à utilização de novas metodologias. Cada espaço é composto por determinados equipamentos e tecnologias, que possibilitam aos professores a experimentação de uma nova organização do ensino e da aprendizagem.

Workshops de mobilização das competências digitais



Promoveram-se ações de sensibilização/informação à comunidade educativa, relacionadas com as competências digitais e os ambientes inovadores de educação.

Com o Centro CCTIC Softciências realizaram-se ações de sensibilização de Cidadania Digital para alunos de 2.º Ciclo e Pais e Encarregados de educação, trabalhando as seguintes temáticas: Não ao discurso de ódio; Bullying e Cyberbullying; Predadores Online/grooming; Sexting; Dependência Online; Gaming; Influenciadores Digitais; Direitos de Autor/Plágio/Desinformação (notícias falsas); Comércio on-line - riscos e cuidados a ter; e Segurança em redes *Wi-Fi* públicas.

Projetos municipais para a promoção da educação

Apoiou-se o desenvolvimento de projetos-piloto municipais, dirigidos a nichos específicos de intervenção em cada uma das entidades parceiras e que visem atingir um de dois objetivos: Reduzir a taxa de abandono escolar precoce para os 10% na “Região de Coimbra” e Diminuir a taxa de retenção/desistência no ensino básico para 6,3%. Alguns dos projetos desenvolvidos foram: Projeto Arganil: INSPIRA-TE; Projeto Condeixa-a-Nova: *YOUTH*; Projeto Lousã: (C)ASA, Capacitar, Aprender a Ser Autónomo; Projeto Mealhada: Sala Multisensorial “SNOEZELEN”; Projeto Oliveira do Hospital: Sucesso, Futuros & Profissões; Projeto Penacova: MINDSERENA; Projeto Soure: Educação pela Arte e Desporto; Projeto Tábua: Oficina de desenvolvimento pessoal – Eu, Consigo; entre outros...

O projeto selecionado para replicação à escala intermunicipal na nova edição de 2020-2023 foi o MINDSERENA.

No total a operação que terminou em agosto de 2020 envolveu 40.000 destinatários diretos, sendo que o objetivo contratualizado no âmbito do PDCT no âmbito da PI 10.1 de redução para 10% da taxa de abandono escolar precoce foi não só atingido, como superado (Região Centro = 7.9%; Nacional=10.6%).

1.5. Sistema de Incentivos ao Emprego e ao Empreendedorismo (SI2E)

O Programa Operacional Regional do Centro, no âmbito do Eixo 4 - Promover e Dinamizar a Empregabilidade (EMPREGAR e CONVERGIR), integra as prioridades de investimento 8.3 “Criação de Emprego por conta própria, empreendedorismo e criação de empresas, incluindo micro, pequenas e médias empresas inovadoras” (FSE) e 8.8 “Concessão de Apoio ao desenvolvimento dos viveiros de empresas e o apoio à atividade por conta própria, às microempresas e à criação de empresas” (FEDER).

Estas Prioridades de Investimento foram contratualizadas no PDCT, sendo a CIM Região de Coimbra o respetivo Organismo Intermédio, sendo assim responsável pelas análises das candidaturas submetidas pelos promotores.

A CIM Região de Coimbra procedeu a uma prévia articulação com os Grupos de Ação Local (GAL) que atuam no seu território por forma a garantir a coerência nas prioridades estratégicas e nas condições dos avisos de concurso.

O aviso CENTRO-M7-2017-08 que veio operacionalizar o SI2E na CIM Região de Coimbra, tendo decorrido em contínuo, em três fases.

MUNICIPIO	1ª FASE		2ª FASE		3ª FASE		SUBTOTAL		TOTAL
	FEDER	FSE	FEDER	FSE	FEDER	FSE	FEDER	FSE	
Arganil	1	0	1	1	3	3	5	4	9
Cantanhede	3	1	2	0	4	4	9	5	14
Coimbra	25	15	29	23	46	32	100	70	170
Condeixa-a-Nova	1	0	1	1	3	3	5	4	9
Figueira da Foz	3	2	7	5	6	5	16	12	28
Góis	2	2	1	1	1	0	4	3	7
Lousã	4	2	3	3	2	2	9	7	16
Mealhada	1	1	1	0	1	1	3	2	5
Mira	2	2	2	2	1	0	5	4	9
Miranda do Corvo	1	1	1	1	1	1	3	3	6
Montemor-o-Velho	5	4	1	0	5	4	11	8	19
Mortágua	1	1	0	0	2	1	3	2	5
Oliveira do Hospital	1	1	2	1	4	4	7	6	13
Pampilhosa da Serra	1	1	0	0	0	0	1	1	2
Penacova	4	4	2	2	4	4	10	10	20
Penela	4	3	1	1	8	8	13	12	25
Soure	2	1	0	0	3	2	5	3	8
Tábua	2	2	0	0	1	1	3	3	6
Vila Nova de Poiares	0	0	2	1	3	2	5	3	8
Outros	0	0	0	0	1	1	1	1	2
TOTAL	63	43	56	42	99	78	218	163	381

De referir no conjunto das três fases foram submetidas 218 candidaturas FEDER e 163 candidaturas FSE, o que perfaz um total de 381 candidaturas, conforme discriminado no

quadro acima. Embora tenha havido um enorme volume de candidaturas submetidas nas 3 fases, as mesmas encontravam-se em 31/12/2020 com decisão definitiva, e em execução.

CANDIDATURAS	1ª FASE		2ª FASE		3ª FASE		SUBTOTAL		TOTAL
	FEDER	FSE	FEDER	FSE	FEDER	FSE	FEDER	FSE	
APROVADAS	27	17	17	12	17	14	61	43	104
NÃO APROVADAS	14	11	8	7	6	4	28	22	50
NÃO ADMITIDAS	13	8	24	20	71	57	108	85	193
DESISTIDAS	9	7	7	3	5	3	21	13	34
TOTAL	63	43	56	42	99	78	218	163	381

Em termos de participação solicitada, verificou-se uma forte procura principalmente da componente FEDER no âmbito da PI 8.8 - Apoio a Empresas. Efetivamente, no conjunto das três fases, o total de apoio FEDER solicitado pelos promotores foi de cerca de 18,7 milhões de euros para uma dotação do aviso e contratualizada no Pacto da CIM Região de Coimbra de 3 milhões de euros.

Ou seja, verificou-se que a procura excedeu em mais de 6 vezes a dotação disponível, o que demonstra bem o interesse que este sistema de incentivos suscitou nos empreendedores e micro e pequenas empresas da Região de Coimbra e a importância do mesmo no incentivo ao investimento e à criação de emprego.

CANDIDATURAS APROVADAS	FEDER		FSE	
	NÚMERO	MONTANTE	NÚMERO	MONTANTE
1ª FASE	27	1.851.034,84 €	17	139.833,64 €
2ª FASE	17	863.423,19 €	12	122.393,46 €
3ª FASE	17	1.024.769,04 €	14	141.142,52 €
TOTAL	61	3.739.227,07 €	43	403.369,62 €

Conforme se pode verificar pelos quadros acima, as candidaturas aprovadas das 3 fases totalizam 61 candidaturas da componente FEDER o que corresponde a 3.739.227,07 € de fundo apoiado, quanto à componente FSE totalizam 43 candidaturas o que corresponde a 403.369,62 € de fundo apoiado.

A fortíssima procura que o aviso do SI2E teve na Região de Coimbra vem evidenciar a necessidade de ajustar os programas de apoio ao investimento e ao emprego à realidade dos territórios (note-se que cerca de 96% das empresas da Região de Coimbra são Micro e PME's). Fica assim comprovado que o tecido empresarial da Região de Coimbra é empreendedor e pretende investir, inovar e criar emprego, assim lhes sejam criados programas compatíveis com as suas necessidades, perfil e dimensão.

1.6. Candidaturas submetidas pelos municípios no âmbito do PDCT

PDCT - Pactos para o Desenvolvimento e Coesão Territorial

Monitorização Financeira por CIM e Prioridade de Investimento

Informação reportada a 31/12/2020

CIM	Fundo aprovado estratégia (1)	N.º operações aprovadas (2)	Fundo aprovado (3)	Fundo disponível (4)=(1)-(3)	Fundo validado n(5)	Fundo pago (6)	Taxa compromisso (7)=(3/1)	Taxa execução (8)=(5/1)	Taxa realização (9)=(5/3)
Região de Coimbra	57.974.291,03 €	151	40.791.981,02 €	17.182.310,01 €	14.462.695,91 €	15.522.792,25 €	70,36%	24,95%	35,45%

CIM-RC + Municípios	Fundo aprovado estratégia (1)	N.º operações aprovadas (2)	Fundo aprovado (3)	Fundo validado (4)	Taxa compromisso (5)=(3/1)	Taxa execução (6)=(4/1)	Taxa realização (7)=(4/3)
CIM-RC + Municípios	52.159.291,03 €	143	35.218.857,34 €	14.077.475,38 €	68%	27%	40%

Administração Central	Fundo aprovado estratégia (1)	N.º operações aprovadas (2)	Fundo aprovado (3)	Fundo validado (4)	Taxa compromisso (5)=(3/1)	Taxa execução (6)=(4/1)	Taxa realização (7)=(4/3)
Administração Central (DRCC + ARS + UC)	5.815.000,00 €	8	5.573.123,68 €	385.220,53 €	96%	7%	7%

PDCT - Pactos para o Desenvolvimento e Coesão Territorial

Monitorização Financeira por Prioridade de Investimento

PDCT CIM-RC						
Prioridade de investimento	Fundo aprovado estratégia (1)	N.º operações aprovadas (2)	Fundo aprovado (3)	Fundo validado (4)	Taxa execução (5)=(4/1)	Taxa realização (6)=(4/3)
2.3 - O reforço das aplicações de TIC para a administração em linha (...)	3.709.992,76 €	1	3.486.488,74 €	2.899.881,39 €	78%	83%
4.3 - A concessão de apoio à eficiência energética (...)	3.420.204,82 €	0	0,00 €	0,00 €	0%	0%
6.3 - A conservação, proteção, promoção e o desenvolvimento do património natural e cultural	10.247.709,23 €	17	7.323.062,13 €	3.008.196,73 €	29%	41%
8.3 e 8.8 - Criação de emprego por conta própria, empreendedorismo e criação de empresas e A concessão de apoio ao desenvolvimento dos viveiros de empresas e o apoio à atividade por conta própria	14.192.524,08 €	99	3.697.823,29 €	1.923.822,54 €	14%	52%
9.1 - Inclusão ativa (...)	1.720.505,40 €	0	0,00 €	0,00 €	0%	0%
9.7 - Investimentos na saúde e nas infraestruturas sociais (...)	5.515.904,05 €	9	5.957.925,22 €	1.147.665,34 €	21%	19%
10.1 - Redução e prevenção do abandono escolar precoce e promoção da igualdade de acesso (...)	7.543.919,35 €	1	6.293.919,35 €	118.527,07 €	2%	2%
10.5 - Desenvolvimento das infraestruturas educativas e formativas	11.623.531,34 €	24	14.032.762,29 €	5.364.602,84 €	46%	38%
Total PDCT	57.974.291,03 €	151	40.791.981,02 €	14.462.695,91 €	25%	35%

Ponto de Situação das Candidaturas aprovadas até 31/12/2020

Entidade	Prioridade de Investimento	Designação da Operação	Pacto (1)	Custo Total aprovado	Elegível aprovado	Apoio aprovado	Elegível validado	Apoio validado	Apoio pago	Taxa execução
CIM-RC	4.3	Intervenções nos edifícios e equipamentos - Auditorias e plano de ação	110.075,00 €							
	2.3	Região de Coimbra 2.X	3.709.992,76 €	4.421.882,25 €	4.101.751,47 €	3.486.488,74 €	3.411.626,01 €	2.899.881,39 €	2.893.210,32 €	83,17%
	6.3	Rede de oferta turística em espaços naturais - Valorização dos corredores de Património Natural da Região de Coimbra	737.500,00 €	1.373.303,81 €	1.275.185,49 €	1.083.907,67 €	69.956,25 €	59.462,81 €	59.462,81 €	5,49%
	9.1	Cultura para todos	1.420.505,40 €	0,00 €	0,00 €	0,00 €	0,00 €	0,00 €	0,00 €	0,00%
	9.1	Projetos Inovadores de inclusão social	300.000,00 €	0,00 €	0,00 €	0,00 €	0,00 €	0,00 €	0,00 €	0,00%
	9.7	Unidades Móveis de Saúde na Região de Coimbra	50.000,00 €	689.695,72 €	648.313,98 €	551.066,88 €	55.294,12 €	47.000,00 €	199.251,74 €	8,53%
	10.1	Planos Inovadores de Combate ao Insucesso Escolar	7.543.919,35 €	7.404.611,00 €	7.404.611,00 €	6.293.919,35 €	139.443,61 €	118.527,07 €	944.087,90 €	1,88%
	8.3	Sistema de incentivos à iniciativa empresarial - Componente FSE	10.727.630,94 €							
	8.8	Sistema de incentivos à iniciativa empresarial - Componente FEDER	3.464.893,14 €							

2. Execução do Programa de Assistência Técnica no âmbito do PDCT

O Acordo de Parceria propõe, para o período de 2014-2020, com referência territorial para a concretização dos Investimentos Territoriais Integrados (ITI) à escala NUT III, a concretização dos Pactos para o Desenvolvimento e Coesão Territorial. Com a aprovação do Pacto, a sua gestão está formalmente contratualizada com as Autoridades de Gestão dos Programas Operacionais (PO) financiadores.

A CIM Região de Coimbra é um Organismo Intermédio da Autoridade de Gestão (AG) do Programa Operacional Regional do Centro – CENTRO 2020, no âmbito da concretização do Pacto para o Desenvolvimento e Coesão Territorial da CIM Região de Coimbra, com competências delegadas, bens e deveres. As despesas resultantes do exercício das competências da CIM-RC, são elegíveis para efeitos de financiamento pelo Eixo da Assistência Técnica do Programa Operacional Regional do Centro 2020.

A CIM Região de Coimbra em termos de pessoal dispõe de uma Estrutura de Apoio Técnico, que tem como atribuição principal assistir a Autoridade de Gestão no exercício das suas funções enquanto Organismo Intermédio. Para além da afetação de pessoal ao cumprimento das competências delegadas, por forma a garantir todas as condições materiais, técnicas e físicas, a CIM Região de Coimbra incorre em despesas de funcionamento, de investimento e de publicidade institucional, que prevê e executa em candidaturas apresentadas à medida da Assistência Técnica.

Unidades Móveis de Saúde na Região de Coimbra

Tendo presente o enquadramento e a articulação com as orientações estratégicas e agendas temáticas para o setor da saúde, a nível nacional, regional e sub-regional, a CIM Região de Coimbra assumiu durante o ano de 2019 um projeto-piloto, em parceria com os Municípios de Condeixa-a-Nova e Montemor-o-Velho e a Administração Regional de Saúde do Centro que teve por objeto a aquisição de duas viaturas elétricas (UMS) adaptadas para unidades móveis de saúde, encontrando-se em pleno funcionamento.

O projeto-piloto designado “Região de Coimbra + PROXIMIDADE”, tem por objetivo proporcionar aos municípios uma melhoria da qualidade assistencial de proximidade nos cuidados de saúde domiciliários e, complementarmente, no apoio às respostas sociais.

As viaturas estão devidamente equipadas para prestar apoio, especialmente às pessoas, famílias e grupos mais vulneráveis, através da presença de equipas multidisciplinares nas áreas de cuidados de saúde e apoio psicológico e social.

Durante o ano de 2020, e dado o sucesso do projeto-piloto, o mesmo foi alargado aos restantes Municípios da CIM Região de Coimbra através da aquisição de mais dezassete UMS, conforme protocolos de colaboração estabelecidos com os Municípios e a Administração Regional de Saúde do Centro.



De referir que na implementação do projeto, pretendeu-se ainda privilegiar a opção pela utilização de viaturas com motor exclusivamente elétrico, contribuindo para a sustentabilidade ambiental, privilegiando a adoção das melhores tecnologias e boas práticas, nomeadamente em termos de eficiência energética.

Atendendo ao contexto pandémico que assolou o país, estas Unidades Móveis de Saúde (UMS) que chegam no momento mais necessário, dotadas do equipamento essencial, serão mais um instrumento para ajudar no combate à pandemia, sendo de igual modo um meio de resposta de proximidade local principalmente às populações mais vulneráveis e na prestação de cuidados desenvolvidos pelos profissionais de saúde.

Este projeto está referenciado no Pacto para o Desenvolvimento e Coesão Territorial da CIM Região de Coimbra, no âmbito da Prioridade de investimento 9.7, e para a aquisição de um total de 19 Unidades Móveis de Saúde, esta iniciativa foi apoiada pelo Programa Operacional Centro 2020, com um FEDER (taxa de cofinanciamento de 85%) de 551.066,88 €, correspondente a um investimento elegível de 648.313,98 €.

3. Projetos Europeus

3.1. CIED - Centro de Informação Europa Direta – CIED Região de Coimbra



Ao longo de 2020, o Centro de Informação Europe Direct Região de Coimbra organizou vários eventos online, por força da pandemia COVID-19, das quais se destacam o Ciclo de Conferências sobre o Futuro da Europa, Volta de Apoio ao Emprego e a III Academia Europa.

Com a colaboração da Rede Intermunicipal das Bibliotecas Municipais da Região de Coimbra (RIBRC), foi ainda possível acolher exposições itinerantes de livros infantis.





Até abril de 2021, mantém-se em funcionamento o Centro de Informação Europe Direct Região de Coimbra que irá dedicar estes meses de atividade à Conferência do Futuro da Europa e o Plano de Recuperação da Europa.

Em resposta ao convite n.º ED-PT-2020 a CIM-RC submeteu uma proposta para ser parceiro para realizar atividades como Centro de Informação Europe Direct em Portugal para 2021-2025. Neste novo aviso, a área de abrangência do Europe Direct passou a ser as NUT III: Região de Coimbra e Região de Leiria. O Europe Direct Região de Coimbra e de Leiria pretende ser um espaço de diálogo pró-ativo e contínuo com os cidadãos para promover o projeto europeu na Região de Coimbra e na Região de Leiria.

3.2. Projeto NAPOCTEP – Interreg POCTEP Portugal-Espanha

A CIM Região de Coimbra integra a parceria que apresentou a candidatura 0700_NAPOCTEP_3_P ao programa transfronteiriço INTERREG Portugal-Espanha. Este projeto é composto por um consórcio liderado pela CIM Região de Coimbra e que conta com as seguintes entidades: CIM Beiras e Serra da Estrela, Turismo Centro de Portugal, Rota Histórica das Linhas de Torres, Junta de Castylla y León, Fundação do Património Histórico Santa Maria la Real, Fundação Finnova e SEGITTUR.

O projeto contribui para alcançar a Prioridade de Investimento 6C - Proteger e valorizar o património cultural e natural como suporte do desenvolvimento económico da região transfronteiriça, uma vez que está focado em realçar o património cultural da época Napoleónica, gerando um produto turístico diferenciado, de qualidade e sustentável que seja atrativo e que permita gerar atividade económica e emprego na região. O objetivo final é, através da valorização cultural das rotas napoleónicas, atrair mais turistas e visitantes que possam dinamizar a economia e promover uma maior coesão económica, cultural e social nos territórios dos dois países.

No âmbito da candidatura, estão previstas ações inerentes ao estudo e desenho do itinerário cultural e artístico, criação e adaptação da imagem de marca e sinalética e exploração e capitalização do itinerário, entre outras, sendo o investimento total elegível afeto à CIM Região de Coimbra de 90.000,00 €.

Durante o ano de 2020, foram várias as iniciativas realizadas no âmbito deste projeto, entre as quais e destacam:

- Apresentação da 2.ª fase do projeto NAPOCTEP em Cidade Rodrigo, nos dias 03 e 04/022020.



- 3.º Comité de direção do projeto NAPOCTEP, que teve lugar em Torres Vedras nos dias 09 e 10/07/2020, com visitas e intervenções institucionais.



- Comemorações dos 210 anos da Batalha do Bussaco

Em virtude das restrições impostas pela pandemia Covid-19 à realização de eventos públicos, as comemorações dos 210 anos da Batalha do Bussaco assumiram um carácter simbólico e fechadas à população em geral.

No fim-de-semana em que se assinalou esta data, Charles Bonaparte, descendente de Napoleão Bonaparte e presidente da Federação Europeia de Cidades Napoleónicas, esteve na

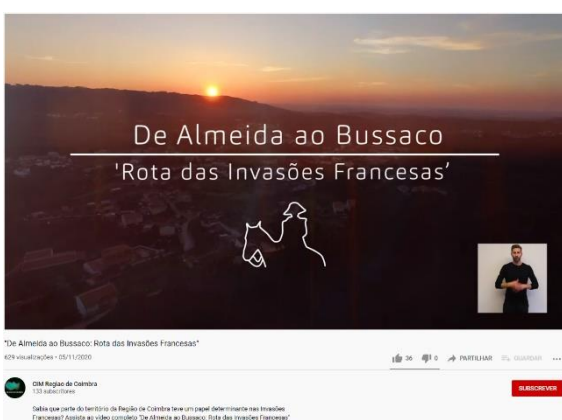


região e visitou os concelhos de Mealhada, Mortágua e Penacova.



Foi realizada uma conferência que contou com a participação de representante do Turismo da Região espanhola de Castilla y León, do Grupo de Arqueologia e Arte do Centro, do Turismo de Portugal e do Turismo do Centro e, ainda da Associação de Turismo Militar.

No dia 27/09/2020, no Museu Militar do Bussaco, Charles Bonaparte assinou o protocolo de integração do projeto europeu NAPOCTEP na Federação Europeia das Cidades Napoleónicas.



Para celebrar esta data, a CIM Região de Coimbra apresentou um pequeno vídeo intitulado “De Almeida ao Bussaco: Rota das Invasões Francesas” que inclui imagens de uma recriação histórica que contou com a participação de vários figurantes com fardamentos e artefactos da época.

Para além de assinalar este marco histórico, este vídeo está a ser utilizado na promoção e divulgação do projeto nas mais diversas formas e canais nacionais e internacionais.

Em 31/12/2020, o projeto encontra-se em execução e ainda não foram apresentados pedidos de pagamento ao programa INTERREG Portugal-Espanha.

3.3. Projeto *H2020_PROSPECT (Transport)*

Trata-se de um projeto de Transportes inserido no programa de apoio Europeu Horizonte 2020 *Propects (Peer Powered Cities and Regions)*.

Pretende-se com este programa desenvolver uma aprendizagem entre pares, nomeadamente autoridades regionais e locais, com vista o financiamento e implementação de planos na área dos transportes. No projeto em questão, procura-se uma aprendizagem com as melhores práticas de financiamento inovador para implementar projetos na gestão de transportes através de um programa de aprendizagem entre pares (Mentorando e Mentor).

Como mentorando, a CIM-RC incrementou o seu conhecimento sobre os esquemas de financiamento relevantes que permitam lançar a implementação de ações dentro dos transportes.

Este programa de aprendizagem foi iniciado em 2019, tendo sido realizada uma videoconferência que envolveu técnicos da CIM-RC. Nesta etapa, participaram ainda técnicos

de outras regiões europeias, tendo-se procurado uma definição conjunta dos objetivos de aprendizagem do programa de modo a desenvolver um plano de atividades de orientação de pares.

3.4. Outros Projetos Europeus

Programa Urbact III - FOOD CORRIDORS

A CIM Região de Coimbra é a entidade líder do projeto europeu “FOOD CORRIDORS”, um consórcio de que engloba sete regiões europeias oriundas da Eslovénia, Estónia, Grécia, Hungria, Itália, Portugal e Roménia.

A experiência recente sugere que é necessário promover uma transição para sistemas alimentares regionais. O projeto “FOOD CORRIDORS” incentiva a criação de uma rede de cidades empenhadas na conceção de planos alimentares que se estende desde as zonas urbanas e periurbanas através de um corredor que facilita uma ligação urbano-rural. Este melhora a geração de produção e consumo ambientes fundados numa base económica, sustentabilidade social e ambiental e que seja integrada nas políticas de desenvolvimento.

Este projeto resulta de uma candidatura ao Programa URBACT III, tendo-se iniciado a 02/09/2019, e com término a 02/09/2022.

O plano de trabalhos realizado teve que ser adaptado devido às limitações de viagens derivadas da pandemia Covid-19, tendo as reuniões transnacionais sido realizadas de forma digital.

Em 2020, foi constituído o Grupo de Ação Local Urbact da Região de Coimbra, com vista à criação o Plano de Desenvolvimento Integrado com a seguinte composição: Paula Silvestre e Vera Lopes da CIM-RC, Regina Pinto como coordenadora, Tiago Araújo da Mentortec, consultor no apoio na gestão do projeto, AD ELO, ADIBER, ADICES, CCDR-C, Coimbra+ Futuro, ESAC, Dueceira, Rede Colaborativa do Mondego, Pinhais do Zêzere, FITOLAB, ESTeSC, Terras de Sicó.

Destacamos ainda a presença enquanto boa prática na ADAPTES - Conferência Ibérica para a Adaptação às Alterações Climáticas, na Sessão temática coordenada pela Direção Geral do Território.

O programa URBACT é financiado conjuntamente pela União Europeia (Fundo Europeu de Desenvolvimento Regional) e pelos Estados-Membros.

EDURegio: *Digital Regions for Education*

Em 2020 no âmbito do projeto “EDURegio: *Digital Regions for Education*”, cofinanciado pelo programa Erasmus +, que tem a CIM Região de Coimbra como entidade parceira, foi dinamizado o curso online “*Digitally Competent Teachers for Creative Digital Students*”, através da plataforma *European Schoolnet Academy*, com o objetivo principal de ajudar os professores do ensino básico e secundário a desenvolver a sua competência digital para a aprendizagem ao longo da vida e a adquirir conhecimentos sobre as TIC através de várias ferramentas e estratégias.

Apoiados por moderadores nacionais em Itália, Espanha, Suécia e Portugal, os docentes de diferentes disciplinas tiveram oportunidade de adquirir conhecimentos sobre os quadros europeus de competência digital e descobriram como aumentar a competência digital através de várias ferramentas.

Com 2034 inscrições de 63 países diferentes, este curso teve uma taxa de conclusão de 60%, superior à média da União Europeia (57%) em cursos similares realizados pela *European Schoolnet*.

No que diz respeito aos professores portugueses, existiram 128 inscrições, sendo que 66 concluíram a formação. Portugal encontra-se, desta forma, no top 5 dos países com mais inscrições e certificações ao nível dos 63 países.

Este foi o primeiro curso da *European Schoolnet Academy* que ajudou os professores a descobrirem a SELFIE, uma ferramenta gratuita de autoavaliação concebida para ajudar professores e escolas a incorporar as tecnologias digitais no ensino, aprendizagem e avaliação dos alunos, destacando o que está a funcionar bem na escola e sugerindo também onde são necessárias melhorias.

O projeto EDURegio é coordenado pela *Generalitat de Catalunya* (Espanha), em conjunto com a *European Schoolnet* (Bélgica). O projeto envolve também quatro parceiros de quatro regiões europeias: *Junta Castilla y León* (Espanha), *Provincia Autonoma di Trento* (Itália),



Göteborgsregionens kommunalförbund (Suécia), e a Comunidade Intermunicipal da Região de Coimbra (CIM-RC) (Portugal).

Interreg Europe

O Programa INTERREG EUROPE tem como principal objetivo contribuir para a melhoria na implementação de políticas e programas de desenvolvimento regional, em particular dos Programas para o Investimento no Crescimento e Emprego e dos Programas da Cooperação Territorial Europeia.

Interreg Europe - PriMaaS

No âmbito do projeto e no decorrer do ano de 2020, procedeu-se ao desenvolvimento das seguintes atividades:

- Realização da conferência “Intermodalidade e Descarbonização”, que se realizou na CIM-RC a 16 de janeiro de 2020;
- Participação no 2nd Regional *Stakeholder Meeting – Centro Region*, que ocorreu online a 14/07/2020;



-Participação na elaboração do documento técnico "*PROMOTING SUSTAINABLE TRANSPORT IN TIMES OF COVID 19*".

- Participação no *work group meeting* realizado online a 13/10/2020;

- Participação no evento online “*Interregional mobility: the diferente approaches and solutions of the cooperation*”, que se realizou a 02 e 03/12/2020.

O projeto iniciou-se em agosto de 2019 e irá prolongar-se até 2023, tendo sido submetidos em 2020 dois pedidos de pagamento.

Agenda Urbana para a União Europeia – Parceria para a Cultura/Património Cultural

A Agenda Urbana para a UE foi constituída para impulsionar o potencial das áreas urbanas, de modo a atingir os objetivos da União Europeia e as prioridades nacionais relacionadas a respeito dos princípios e competências da subsidiariedade e proporcionalidade.

A Agenda Urbana para a UE foca-se especificamente em três pilares: Melhor Regulação, Melhor Financiamento e Melhor Conhecimento.



COMUNIDADE INTERMUNICIPAL
REGIÃO DE COIMBRA

A CIM Região de Coimbra é a única entidade portuguesa a integrar a Parceria “Cultura e Património Cultural” que visa identificar as ações necessárias para desenvolver um entendimento comum e um quadro de ações destinadas a promover melhor a execução de projetos adequados na proteção, promoção e criação do património cultural, como meio para promover processos urbanos qualitativos.

Tendo em conta a atividade da CIM Região de Coimbra e a sua estratégia de desenvolvimento territorial, considera-se que a participação da CIM Região de Coimbra tem como objetivos a defesa, no seio da Parceria, do seguinte:

- ✓ Criação de condições para a fixação de pessoas no nosso território;
- ✓ Estudo das melhores formas de salvaguarda, mas também de fruição do nosso património;
- ✓ Demonstração de interesse nos mecanismos de apoio ao património cultural e natural;
- ✓ Prossecução de políticas públicas que garantam o equilíbrio entre os fluxos turísticos e a salvaguarda do património e a sua vivência pelas comunidades locais;
- ✓ Promoção dos produtos turísticos integrados (por exemplo, património cultural, turismo de natureza, surf, etc.);
- ✓ Avaliar e salvaguardar o impacto das alterações das alterações climáticas no património;
- ✓ Assegurar o papel da cultura e do património no desenvolvimento do nosso território, em especial das pequenas e médias cidades;
- ✓ Garantir mais e melhor acesso a mecanismos nesta área (Ex. Europa Criativa).

EIXO 3 - REFORÇO DA COMPETITIVIDADE NUM TERRITÓRIO INCLUSIVO E SUSTENTÁVEL

1. Redução de Custos de Contexto, Modernização e Eficiência Administrativa

1.1. Central de Compras Eletrónica

No final de 2020, a central de Compras da Comunidade Intermunicipal da Região de Coimbra (CC-CIM-RC) contava com 30 entidades aderentes.

A central de Compras possui uma Plataforma para utilização das entidades adjudicantes e adjudicatárias. A Plataforma permite, entre outras funcionalidades, que as entidades aderentes, bem como os fornecedores, comuniquem as adjudicações e respetivas faturas, possibilitando uma melhor gestão do funcionamento da Central de Compras, mas que necessita de ser mais divulgada e promovidas as suas potencialidades.

Durante o ano de 2020, estiveram em vigor 12 acordos quadro, designadamente:

- Acordo Quadro para Fornecimento de Combustíveis Rodoviários;
- Acordo Quadro para Fornecimento de Seguros;
- Acordo Quadro para Fornecimento de Refeições Escolares;
- Acordo-Quadro para serviços de conceção e implementação de medidas de autoproteção;
- Acordo Quadro para Serviços de Desinfestação de Pragas;
- Acordo-quadro para fornecimento de Gás
- Acordo-quadro de serviços de segurança, higiene e saúde no trabalho;
- Acordo Quadro de Serviços de Manutenção e Inspeção de Equipamentos de elevação;
- Acordo-quadro para Serviços de Análise de Águas e Aquisição de Produtos para Tratamento de Águas;
- Acordo-quadro para fornecimento de eletricidade em regime de mercado livre;
- Acordo Quadro para a Prestação de Serviços e Fornecimento de Consumíveis de Higiene e Limpeza;
- Acordo Quadro para Prestação de Serviços de Vigilância e Segurança.

1.2. Rede Intermunicipal de Bibliotecas Municipais da Região de Coimbra

A Rede de Bibliotecas da Comunidade Intermunicipal da Região de Coimbra integra as Bibliotecas Municipais de dos diversos municípios que constituem a CIM-RC. Esta rede de bibliotecas revela-se verdadeiramente importante para o desenvolvimento de uma cultura de participação e de trabalho colaborativo.

Objetivos

1. Estabelecer uma política de gestão da coleção com vista à rentabilização, otimização e empréstimo dos fundos documentais das Bibliotecas da CIM-RC;
2. Disponibilizar, em portal coletivo, os catálogos das bibliotecas que integram a rede, facilitando o acesso dos utilizadores à informação que procuram e promover o empréstimo interbibliotecas;
3. Selecionar e programar um conjunto de ações de promoção da leitura e das literacias, destinadas aos diferentes segmentos do público-alvo, partilhadas entre várias bibliotecas;
4. Disponibilizar, em portal coletivo, a informação sobre as atividades desenvolvidas, criando um programa intermunicipal de promoção da leitura e das literacias destinado aos diferentes públicos;
5. Elaborar um programa de formação continuada, na área da Biblioteconomia com o objetivo de colmatar as necessidades formativas dos recursos humanos de todas as Bibliotecas;
6. Produzir conteúdos e divulgar, pelos meios ao seu alcance, as características identitárias da Região de Coimbra;
7. Estabelecer parcerias e acordos de cooperação que permitam a valorização do serviço de biblioteca pública e das bibliotecas que integram a rede, e que resultem em benefícios para as populações através da prestação de serviços.



O Grupo de Trabalho, constituído por representantes de bibliotecas municipais, reúne duas vezes por ano e sempre que a urgência das decisões a tomar o obrigue, a fim traçar as grandes linhas dos projetos a desenvolver; decidir quais as áreas pertinentes e identificar projetos/candidaturas adequadas.

A RIB RC é parceira da Direção-Geral do Livro, dos Arquivos e das Bibliotecas (DGLAB).

1.3. Capacitação dos Recursos Humanos

A CIM-RC, enquanto entidade formadora acreditada pela Fundação Centro de Estudos de Formação Autárquica, tem como objetivo a conceção, organização e desenvolvimento de ações de formação, seminários, workshops e sessões de esclarecimentos, com vista a qualificação dos recursos humanos, a fim de contribuir para a modernização administrativa e desenvolvimento dos serviços.

Entre março e julho de 2020, foram promovidos cinco cursos, em regime online que visaram dar resposta às necessidades formativas face à situação pandémica que assolou o país.

1.4. Outros projetos

“Região de Coimbra, Com Igualdade”

A candidatura "Região de Coimbra, Com Igualdade", submetida ao Aviso do Concurso n.º POISE- 22-2020-03, na Tipologia:1.06 - Apoio técnico de planos para a igualdade visa a elaboração, implementação e avaliação dos Planos Municipais para a Igualdade dos municípios da CIM-RC.

Foi submetida em junho de 2020, e foi aprovada no final de 2020 e visa a elaboração do diagnóstico e do Plano para a Igualdade, implementação comunicação e avaliação para cada um dos 19 municípios deste território.

O objetivo destes planos é dar resposta à “Estratégia Nacional para a igualdade e a Não Discriminação – Portugal + Igual 2018-2030” e, consequentemente, aos respetivos Planos Nacionais de Ação: para a igualdade entre mulheres e homens, prevenção e combate à violência contra as mulheres e à violência doméstica e combate à discriminação em razão da orientação sexual, identidade e expressão de género e características sexuais. A CIM Região de Coimbra e os seus 19 municípios pretendem, desta forma, impulsionar a promoção da igualdade e não discriminação, contribuindo para um território mais justo, mais inclusivo e mais democrático, assente em valores comuns de solidariedade, convergência e coesão.

No âmbito destes planos municipais, numa primeira fase serão realizados diagnósticos dos concelhos, que irão identificar o ponto de situação de várias matérias relacionadas com esta temática. A segunda fase do projeto diz respeito à elaboração e implementação do Plano Municipal para a Igualdade e a Não Discriminação, a vigorar por um período de quatro anos, onde estarão definidos os domínios de intervenção e respetivos objetivos, os quais comportarão uma dimensão interna e uma dimensão externa, bem como medidas concretas de intervenção e as respetivas metas. Estes planos contemplarão ainda um período de monitorização e avaliação da implementação das medidas propostas.

A candidatura “Região de Coimbra, Com Igualdade”, com um investimento de 639.000,00 €, é cofinanciada pelo Portugal 2020, Programa Operacional Inclusão Social e Emprego e Fundo Social Europeu.

“Região de Coimbra, Empreende+”

O projeto REGIÃO DE COIMBRA EMPREENDE+, desenvolvido em copromoção entre a CIM Região de Coimbra e a IPN Incubadora é uma ação coletiva que visa desenvolver um programa de sensibilização e estímulo para o empreendedorismo qualificado e criativo na Região de Coimbra no período 2021-2022. Foi submetido em setembro de 2020, aguarda a decisão por parte da Autoridade de Gestão.

Região de Coimbra, Preparando para o Futuro

A candidatura “Região de Coimbra, Preparando para o Futuro”, apresenta-se como uma aposta intermunicipal liderada pela Comunidade de Intermunicipal da Região de Coimbra e assumida pelos dezanove municípios que a compõem e que visa reforço das competências gerais e específicas dos/as seus/suas colaboradores/as e, concomitantemente, a melhoria da eficácia e da eficiência dos serviços prestados. Foi submetida ao aviso n.º CENTRO-63-2019-06 na Tipologia: SATDAP - Formação Profissional para a Administração Pública em outubro de 2019, e a sua aprovação foi comunicada em dezembro de 2020, pelo que terá início em 2021.

i9social – Centro de Inovação Social

A CIM-RC é investidora do projeto i9social, no âmbito do Programa Portugal Inovação Social, que visa a criação de um centro multidisciplinar de apoio a iniciativas de empreendedorismo e inovação social, que inclui diversas valências, como I&D, incubadora social ou capacitação e, ainda, uma plataforma digital de mapeamento denominada “Observatório para o Impacto”. Com as ações promovidas, pretende-se a criação de projetos/empresas sociais nos dezanove municípios da Região de Coimbra

Representação Permanente em Bruxelas

A CIM-RC, numa ação conjunta que as outras Comunidades Intermunicipais da Região Centro contrataram um serviço que visa um acompanhamento técnico de proximidade para fomentar a participação da CIM-RC em ações, atividades e propostas comunitárias, visando complementar a atuação política em assuntos relacionados com os seus domínios de intervenção. Com este contrato, a CIM-RC tem um contacto permanente em Bruxelas, um espaço disponível para as reuniões, informação europeia atualizada, bem como uma equipa especializada nestas temáticas disponíveis para apoiar em Portugal.

2. Ambiente e Sustentabilidade dos Recursos

2.1. Ciclovía do Mondego

A ciclovía do Mondego é um projeto que pretende, pela sua dimensão natural e patrimonial, não só a potenciação e valorização do Vale do Mondego como elemento unificador da Região de Coimbra, mas também a concretização da estratégia de mobilidade sustentável, incrementando os modos de transporte suave e com baixas emissões de gases com efeitos estufa. A ciclovía do Mondego desenvolve-se nos Municípios da Figueira da Foz, Montemor-o-Velho e Coimbra, com uma extensão total de aproximadamente 38,6 km.

Este projeto representa um eixo à escala supramunicipal e permite não só a aproximação dos municípios envolvidos, com incremento dos modos suaves e da redução das emissões de CO₂, como aproxima e repercute-se numa alternativa de mobilidade das próprias populações nestes territórios densamente povoados, sendo um projeto estruturante para a mobilidade na Região de Coimbra.

Foi preparada candidatura ao Centro 2020.

2.2. Ecovia do Mondego de Prolongamento da Ecopista do Dão

O projeto da Ecovia do Mondego – Prolongamento da Ecopista do Dão pretende criar uma Ecovia - via ciclável, de aproximadamente 40 quilómetros, desde o final da Ecopista do Dão em Santa Comba Dão até aos limites do concelho de Penacova, atravessando assim os concelhos de Santa Comba Dão, Mortágua e Penacova, constituindo-se como um dos troços da Ecovia do Mondego que poderá e deverá ser continuado de modo a futuramente garantir continuidade até à Figueira da Foz.

Os procedimentos de empreitada e de fiscalização e de coordenação de segurança em obra encontram-se em execução, tendo a empreitada iniciado no mês de agosto de 2020, decorrendo até fevereiro de 2022.

2.3. EuroVelo 1 - Rota da Costa Atlântica

O projeto EuroVelo1 – Rota da Costa Atlântica na CIM Região de Coimbra pretende criar uma via ciclável, de aproximadamente 83 km, que irá interligar os municípios da Figueira da Foz, Cantanhede e Mira, permitindo executar parte de duas das secções da Eurovelo1 – Rota da Costa Atlântica.

Este projeto intermunicipal, que acompanha toda a costa litoral do território da CIM Região de Coimbra, apresenta-se como um troço ciclável de elevada qualidade para a região, alargando assim a oferta já existente e prossequindo o objetivo estratégico de concluir a EuroVelo 1 – Rota da Costa Atlântica, possibilitando a futura ligação a sul à Região de Leiria e a norte à Região de Aveiro completando as restantes secções da Rota da Costa Atlântica. Desta forma, será possível valorizar a oferta de *Cycling & Walking* de Portugal e da Região de Coimbra no contexto nacional e internacional.

Foi concluído o procedimento concursal para a Empreitada de Execução da EuroVelo1 da CIM-RC, realizada a adjudicação e habilitação.

Foi igualmente preparada candidatura ao Centro 2020.

2.4. EuroVelo 1 – Rota da Costa Atlântica na Comunidade Intermunicipal da Região de Coimbra – Programa valorizar

O potencial turístico deste projeto considera vários pontos de interesse turístico, ambiental e recreativo que existem na região, como é o caso do Estuário do Mondego, Praia do Relógio, Praia da Claridade, Cabo Mondego, Matas Nacionais, Praia da Tocha, Praia de Mira, entre outros. Deste modo, toda a estruturação em volta deste eixo contribui para a diferenciação deste projeto, aumentando o seu potencial turístico e apresentando-se como uma mais valia para o seu sucesso, considerando o fluxo turístico de elevado poder de atração em termos internacionais.

Este projeto foi alvo de candidatura ao Programa Valorizar, sob liderança da CIM-RC em parceria com os municípios da Figueira da Foz, Cantanhede e Mira, submetida a 27/09/2017, tendo em final de 2020 sido realizado um pedido de reprogramação temporal.

2.5. Ecopista do antigo Ramal Ferroviário da Figueira da Foz

A criação de uma ecopista ao longo do antigo ramal ferroviário desativado entre a Mealhada (Pampilhosa) e a Figueira da Foz, preconiza a criação de uma ecopista ao longo do antigo ramal ferroviário desativado entre a Pampilhosa no Concelho da Mealhada e a cidade da Figueira da Foz. Trata-se de um projeto de cariz intermunicipal que integra os municípios de Mealhada, Cantanhede, Montemor-o-Velho e Figueira da foz, sendo que permitirá ligar um conjunto de municípios através de modos suaves, contribuindo para uma redução de gases de efeito de estufa bastante significativa.

Foi preparada candidatura ao Centro 2020.

2.6. Estudo de Viabilidade da Variante a EN17

Visando avaliar as condições de materialização e o investimento associado de uma via que possa constituir uma variante à EN17, a sul do IP3, que garanta as condições de acessibilidade aos concelhos do interior da Região de Coimbra, obra que tem sido uma reivindicação de longa data daqueles concelhos, foi decidido o desenvolvimento de um estudo que avalie as condições de materialização e o investimento associado aquela via.

Trata-se de um projeto absolutamente estruturante e prioritário para o desenvolvimento e coesão da Região de Coimbra, que une todos os 19 municípios.

Em 2020 foram iniciados contactos com a Infraestruturas de Portugal para definição das peças procedimentais para lançamento de concurso público para a elaboração deste estudo.

2.7. PDP – 3 - Gestão da bacia do rio Ceira para adaptação às mudanças climáticas - (EEA Grants 2014-2021)

A bacia do Rio Ceira apresenta-se como um dos recursos naturais a preservar e dotar de mecanismos que aumentem a sua resiliência. Esta bacia abrange diversos municípios, entre os quais os municípios de Góis, Arganil, Lousã e Pampilhosa da Serra.

Conscientes de que o Rio Ceira é um recurso comum e das vantagens de uma intervenção global conjunta, estes municípios participam como parceiros, no projeto “Gestão da bacia do rio Ceira para adaptação às mudanças climáticas” com a Agência Portuguesa do Ambiente (APA), através da Administração da Região Hidrográfica do Centro (ARH), e com a Faculdade de Engenharia da Universidade do Porto (FEUP), apoiado pelo o Mecanismo Financeiro do Espaço Económico Europeu 2014-2021 (EEA Grants 2014-2021).

A gestão deste projeto foi contratualizada através de contrato entre o Estado Português e Operador do “Programa Ambiental, Mudança Climática e Economia de Baixo Carbono” e a APA.

No sentido de uma maior eficiência na intervenção, visando a promoção, otimização de meios físicos, materiais e de capital humano e rentabilização, foi decidida, pelos municípios abrangidos, a execução do projeto através de uma única entidade, a CIM-RC, delegando e alocando nesta algumas das suas competências e valores de investimento. Por tal foram iniciados os procedimentos para alteração do contrato de financiamento para albergar, entre outras, a integração da CIM-RC como parceiro alvo das delegações de competências do

municípios e alteração de calendarização das atividades, estendendo o prazo do projeto até final de junho de 2023.

2.8. Outros projetos

Construção e Modernização de Centros de Recolha Oficial de Animais de Companhia (CRO)

À criação de canis municipais, hoje centros de recolha, por imperativo de saúde animal, foi acrescentada, com o tempo e com a consciencialização para as questões de bem-estar animal, a preocupação em dotar aquelas estruturas de condições mais adequadas ao alojamento e manejo dos animais, bem como para dar cumprimento aos requisitos legais.

Durante o ano de 2020 foi finalizado o projeto de execução do Centro de Recolha Oficial de Animais de Companhia da Região de Coimbra, a localizar em Arganil e abrangendo os municípios de Arganil, Góis, Oliveira do Hospital, Pampilhosa da Serra, Tábua e Penacova.

Gabinete Técnico Florestal Intermunicipal

A CIM-RC detém atualmente um Gabinete Técnico Florestal Intermunicipal através de uma candidatura aprovada pelo Instituto de Conservação da Natureza e Florestas, no âmbito do Fundo Florestal Permanente. O referido gabinete tem como objetivo contribuir para uma melhor articulação e funcionamento integrado dos Gabinetes Técnicos Florestais municipais na sua área de intervenção, através da divulgação das políticas públicas florestais, disponibilização e difusão de informação técnica de âmbito florestal.

Brigadas de Sapadores Florestais

A referida candidatura aprovada pelo Instituto de Conservação da Natureza e Florestas permitiu atribuir seis equipas de sapadores florestais ao território da CIM-RC, estando atualmente quatro equipas operacionais e duas em fase de recrutamento. Estas equipas têm o objetivo de intervir prioritariamente no âmbito da instalação e manutenção da rede primária de defesa da floresta contra incêndios, nas ações de consolidação e pós fogo, bem como nas ações de estabilização de emergência, atuando em locais geridos pelo ICNF e pelos municípios da região.

Com a criação destas equipas de sapadores florestais pretende-se, ainda, aumentar a área de intervenção para a redução de combustível, quer através de ações de silvicultura preventiva e de fogo controlado, e a resiliência do território aos incêndios florestais e também, na vertente da vigilância e combate aos incêndios, reforçar a vigilância armada antes e pós incêndio e a

primeira intervenção em incêndios nascentes, promovendo-se uma atuação em consonância com os objetivos definidos na Estratégia Nacional para as Florestas e no Plano Nacional de Defesa da Floresta Contra Incêndios.

A alocação das Brigadas de Sapadores Florestais na área territorial da CIM-RC justifica-se pela necessidade de revitalizar as áreas afetadas pelos incêndios e de tornar mais resilientes as áreas com grande potencial para a ocorrência de incêndios, de forma a promover a manutenção dos diferentes usos associados aos espaços florestais.

Reforço das Capacidades de Adaptação às Alterações Climáticas - Produção de Informação e Conhecimento (Cartografia)

Este projeto aprovado pelo POSEUR prevê a produção de informação e conhecimento e irá traduzir-se na elaboração de cartografia de vulnerabilidades e riscos para o contexto territorial da CIM-RC, indo ao encontro da necessária operacionalização e concretização das medidas que constam do Plano Intermunicipal de Adaptação às Alterações Climáticas. Deste modo, este projeto irá evidenciar uma comparação entre o estado atual e futuro, permitindo obter uma visão global, mas pormenorizada à escala municipal e intermunicipal, das consequências temporais associadas ao território, para as seguintes tipologias de risco: Secas e escassez de água; Suscetibilidade à desertificação e erosão dos solos; Ondas de calor; Incêndios florestais; Fitossanidade e sanidade animal; Subida do nível médio do mar; Vetores transmissores de doenças humanas.

Atualmente, o projeto encontra-se em fase final da produção de cartografia de base à escala 1:10.000, estando a cartografia temática totalmente finalizada.

Plano Intermunicipal de Fogo Controlado da CIM-RC (2021-2025)

A CIM Região de Coimbra elaborou um Plano Intermunicipal de Fogo Controlado para toda a região com o objetivo de conter a extensão dos incêndios através da utilização da técnica de fogo controlado.

O plano prevê a execução e cerca de 2.000 hectares em 5 anos.

A sua execução permitirá alcançar os seguintes resultados:

- Aumento das probabilidades do controlo de grandes incêndios;
- Melhoramento das acessibilidades e estabelecimentos de pontos de apoio às operações de combate;

- Aumento da diversidade em espécies e habitats;
- Aumento da qualidade e quantidade de forragem e composição da vegetação, de forma a proporcionar um mosaico vegetativo mais vantajoso para o gado;
- Criação de sinergias com as entidades intervenientes na gestão dos incêndios florestais.

Sistema integrado de videovigilância para a prevenção de incêndios florestais nas Comunidades Intermunicipais de Viseu Dão Lafões e da Região de Coimbra

A referida candidatura encontra-se aprovada e irá proporcionar a implementação de sistemas de videovigilância florestal em todo o território com o objetivo de tornar mais eficiente e eficaz a vigilância, deteção e combate aos incêndios florestais, associando a esta candidatura a mais-valia que a tecnologia poderá incrementar na gestão dos incêndios florestais.

A presente candidatura afigura-se como uma oportunidade estratégica para ambas as Regiões, de forma a reforçar a vigilância, deteção e combate aos incêndios florestais.

O projeto pretende complementar a eficácia na vigilância, prevenção, deteção e gestão das ocorrências associadas a incêndios florestais na área geográfica da CIM-RC, através da instalação de 20 sistemas integrados de videovigilância para a prevenção de incêndios florestais.

Estratégia Intermunicipal de Prevenção, Controlo e Combate à Vespa velutina na Região de Coimbra

Considerando as consequências da Vespa velutina no nosso território, Conselho Intermunicipal da Região de Coimbra deliberou, por unanimidade, na sua reunião de 15/11/2019 a constituição de um grupo de trabalho para a elaboração de uma estratégia intermunicipal em toda a Região.

O referido documento visa definir metodologias uniformes de prevenção, controlo e combate à Vespa Velutina através de um processo de articulação e uniformização entre os 19 municípios da Região com o objetivo de controlar a dispersão desta espécie na região.

O documento visa estabelecer uma estratégia para o território da CIM Região de Coimbra, integrando o conhecimento e a experiência dos 19 municípios e de outros agentes do território que nos últimos anos têm colaborado na implementação de medidas de prevenção.

Prevenção, Controlo e Erradicação de Espécies Exóticas Invasoras

A candidatura “Prevenção, Controlo e Erradicação de Espécies Exóticas Invasoras no território da Comunidade Intermunicipal da Região de Coimbra” elaborada em conjunto com 8 municípios – Mira, Cantanhede, Figueira da Foz, Montemor-o-Velho, Soure, Góis, Vila Nova de Poiares e Tábua – e 3 entidades parceiras – APA, EDIA e a Universidade de Coimbra foi aprovada pelo POSEUR, tem como objetivo a intervenção em zonas aquáticas e terrestres da nossa região, no sentido de prevenir, controlar e erradicar algumas espécies que se encontram atualmente disseminadas em algumas áreas do nosso território.

Prevê-se a intervenção em cerca de 1.900 hectares de zonas aquáticas e 160 hectares de zonas terrestres.

O projeto encontra-se atualmente a decorrer com a intervenção a ocorrer nas diferentes áreas.

Adaptação às Alterações Climáticas - Ações de Comunicação e Sensibilização (ClimAgir)



Este projeto, financiado pelo POSEUR, Portugal 2020 e Fundo de Coesão encontra-se em execução, sendo intitulado de “Reforço das Capacidades de Adaptação às Alterações Climáticas - Ações de Comunicação e Sensibilização”, adquiriu o nome público de ClimAgir.

Tem como principal objetivo a dinamização de ações de comunicação e sensibilização junto a população sobre a temática das alterações climáticas, através da divulgação dos cenários previstos para o território da CIM-RC, assim como, das boas práticas a adotar no sentido da mitigação e adaptação às alterações climáticas.

Neste sentido, o referido projeto atua em 4 vertentes:



1. *Ação Escolas* - Destinadas à comunidade escolar, estas ações consistem em palestras educativas sobre as alterações climáticas, complementadas com vídeos, jogos didáticos, ações de plantação e interação com a mascote. É distribuído material de base aos professores, para viabilizar a continuidade das ações em sala de aula.



2. *Ação Município* - Uma tenda itinerante que percorre os 19 Municípios da CIM Região de Coimbra com uma exposição didática sobre as alterações climáticas e os seus impactos nos vários setores de atividade da região, pretende alertar a população para a urgência da mudança de comportamentos.



3. *Ação de Saúde Pública* – Formações destinadas aos profissionais de instituições públicas e privadas que mantenham cuidados de proximidade com grupos de risco, alertando para a adoção de boas práticas, tendo em conta as consequências das alterações climáticas na saúde humana.



4. *Ação Praia* – Realizadas na época balnear nas praias marítimas e fluviais da região, a equipa da ClimAgir, em conjunto com a Associação Bandeira Azul da Europa (ABAE), informa os banhistas sobre fenómenos como as temperaturas extremas, os incêndios, o lixo marinho, a sua origem e efeitos, entre outros. São também feitas limpezas de praias.

Este projeto foi distinguido pelo Interreg Europe como um projeto de boas práticas a ser replicado para outros territórios. Obteve também um reconhecimento de âmbito nacional, pelo Programa Operacional Sustentabilidade e Eficiência no Uso de Recursos (POSEUR).

Até final de 2020, o projeto ClimAgir já esteve em contacto com 65.183 pessoas, através do seu alcance nas redes sociais, programas de rádio, na sua “Ação Escola”, presencial e *online* (14.392), “Ação Município” (9.000), “Ação Praia” (3.120) e “Ação de Saúde Pública” (92).

Demonstração e Inovação para Adaptação às alterações climáticas na Região de Coimbra

A candidatura “Demonstração e Inovação para Adaptação às alterações climáticas na Região de Coimbra” foi submetida em 2019 e consiste na implementação de um conjunto de ações que estão de acordo com PIAAC da CIM Região de Coimbra com o intuito de contribuir para

uma melhor adaptação às alterações climáticas no território e promover medidas relevantes para os municípios da região. Estão ainda previstas a realização de ações de disseminação de boas práticas em matéria de adaptação às alterações climáticas.

Este projeto é implementado em parceria com os Municípios de Condeixa-a-Nova, Mealhada e Montemor-o-Velho e é liderado pela CIM Região de Coimbra.

Esta operação foi aprovada no âmbito do aviso n.º POSEUR-08-2019-11 e conta com um valor de cofinanciamento de 657.628,57 €, com uma taxa de comparticipação de 75%.

As ações a desenvolver no âmbito da presente operação correspondem a:

- Instalação de equipamentos de sombreamento e de ventilação em infraestruturas de transporte público coletivo de passageiros (paragens) que irá abranger os seus 19 municípios.
- Plantação de espécies autóctones no Mercado Municipal;
- Arborização de passeios, praças e espaços verdes e eliminação de áreas relvadas por mulching natural e/ou inertes nas Urbanizações (Barroco + Nova Conímbriga I, Nova Conímbriga II) e Parque Verde da Ribeira de Bruscos;
- Tela de sombreamento, nos Paços de Concelho;
- Pesquisa e captação de águas subterrâneas – Construção de furos para rega na urbanização da Quinta de São Luiz (Pereira);
- Implementação de sistemas diferenciados para efeitos de reforço e diversificação das origens de água para rega, através da captação de rega de envolvente do Convento dos Anjos;
- Aplicação de pavimento rugoso permeável no recinto da feira;
- Criação de espaço de sombreamento e cobertura verde no edifício da portaria da escola EB2 de Mealhada, bem como instalação de espécies resistentes ao stress hídrico e de baixa manutenção; Instalação de sistema de drenagem de águas pluviais encaminhando-se para poços, a construir; Instalação de sistema de rega inteligente através de recurso a sensores; Reconversão de fonte existente, instalando sensores para permitir a circulação de água nos períodos de maior calor e instalação de alimentação através de energia solar;
- Instalação de três sistemas de nebulização fixos e mascote de nebulização móvel no Parque da Cidade;

- Construção de um caminho permeável pedonal em saibro e sistema de micro-aspersão para rega das hortas urbanas na Quinta do Vale de S. Romão.

Esta operação encontra-se em execução, tendo sido submetidos no ano de 2020 quatro pedidos de pagamento do promotor Município de Mealhada. Este projeto tem a data de fim prevista para 30/11/2021, pelo que os restantes investimentos aprovados serão executados no ano de 2021.

FloraReply

O projeto FloraReply, financiado pelo Fundo Ambiental, teve o seu período de execução compreendido entre 01/10/2020 e 31/12/2020.

Este projeto visou a operacionalização de ações de conservação e proteção de espécies atualmente ameaçadas, ou em declínio, em territórios incluídos em Sítios de Importância Comunitária (Rede Natura 2000) da Comunidade Intermunicipal da Região de Coimbra (nomeadamente Reserva Natural do Paul de Arzila, Sítio Natura 2000 Dunas de Mira, Gândara e Gafanhas), com vista a melhoria do conhecimento e do estado de conservação do Património Natural e da biodiversidade. Este projeto contemplou a parte Ocidental do território da CIM-RC que se localiza na Orla Mesocenozóica, onde as características da água e da geomorfologia das zonas húmidas favoreceram a existência de um de grande diversidade de plantas aquáticas, e onde existem registos históricos de ocorrências de muitas das espécies de plantas aquáticas atualmente extintas ou ameaçadas em Portugal. Por este motivo, os concelhos abrangidos por este projeto são Cantanhede, Coimbra, Condeixa, Figueira da Foz, Mira, Montemor-o-Velho e Soure, concelhos onde ocorrem ou ocorreram as espécies nativas alvo deste projeto.

Foram 7 as espécies de flora aquática e ripícola alvo neste projeto:

3 espécies nativas ameaçadas com estatuto de conservação avaliado recentemente pelo projeto da Lista Vermelha da Flora Vasculare de Portugal Continental:




- **Saca-rolhas** (*Vallisneria spiralis*);



- **Estaque-do-Baixo-Mondego** (*Stachys palustris*);



- **Lisimáquia-branca** (*Lysimachia ephemerum*);




2 espécies nativas sem estatuto de conservação avaliado, mas em regressão na região:

- **Nenúfar-branco** (*Nymphaea alba*);



- **Nenúfar-amarelo** (*Nuphar luteum*);

2 espécies exóticas invasoras para controlar e erradicar:



- **Ludwigia peploides**;



- **Ludwigia grandiflora**.

Neste sentido, efetuaram-se ações de conservação de espécies ameaçadas e/ou em declínio na região, através de:



- Mapeamento com precisão das espécies de flora nativas em regressão ou ameaçadas;
- Propagação dessas espécies em viveiro (conservação ex-situ);
- Restauro ecológico de habitats dessas espécies, com redução dos fatores de pressão detetados;
- Transplantação para locais com registo histórico da ocorrência dessas espécies ou reforço populacional nos locais onde foram mapeadas (conservação in-situ) e para locais como charcos ornamentais (conservação ex-situ);
- Controlo/Erradicação de espécies exóticas invasoras recentemente detetadas na região (*Ludwigia peploides* e *Ludwigia grandiflora*);

As espécies exóticas invasoras detetadas e mapeadas foram alvo de gestão através da remoção manual com vista à sua erradicação, procedendo-se depois ao restauro ecológico com espécies nativas no local dessas invasoras.

Foram colocadas barreiras para contenção de jacinto-de-água (*Eichhornia crassipes*), barreiras flutuantes artificiais para proteger os últimos exemplares de nenúfar conhecidos no curso do rio Mondego.

A comunicação do projeto foi feita pela via *online* com a realização de um *Webinar* e 2 vídeos sobre o projeto, acrescentando-se nos locais de



intervenção mesas com tempo interpretativo alusivo às espécies locais de elevada importância.

Em paralelo, foi feita, em todas as ações, sensibilização dos técnicos de controlo de vegetação (ex.: jardineiros, equipas de manutenção, etc.) para assegurar a manutenção e viabilidade das plantações, criando-se também uma marcação local com estacas e códigos de cores para marcar os locais com espécies a preservar.



EIXO 4 - PROMOÇÃO TURÍSTICA DO TERRITÓRIO, CAPTAÇÃO E APOIO AO INVESTIMENTO

1.1. Coimbra Região de Cultura - Programa Cultural em Rede

A candidatura “Coimbra Região de Cultura” foi aprovada no dia 31/07/2017, no âmbito do aviso n.º CENTRO-14-2016-03, do CENTRO 2020, no domínio de intervenção temático da Sustentabilidade e Eficiência no Uso de Recursos e na Prioridade de Investimento (PI) 06.03 - A conservação, proteção, promoção e o desenvolvimento do património natural e cultural.

O “Coimbra Região de Cultura” consubstancia o Programa Intermunicipal para a Valorização dos Recursos Patrimoniais, Culturais e Turísticos e assume como objetivo central valorizar os recursos patrimoniais e criar produtos turísticos de qualidade, que contribuam para o aumento do número de turistas e visitantes e afirmem a região como destino turístico de excelência.



A candidatura integra três ações de natureza específica que constituem os conteúdos de programação cultural a desenvolver e complementa ainda uma ação transversal de Divulgação e Coordenação da Rede, fundamental para a execução eficaz do projeto, a geração de sinergias e a criação de um verdadeiro sentido pertença intermunicipal, a saber:

I. Festival Espírito do Lugar

Esta ação engloba um programa cultural em formato de festival, realizado nos dezanove municípios e que ocupa espaços patrimoniais e museológicos, centros históricos e espaços públicos classificados com relevância patrimonial, arquitetónica, histórica e simbólica.

Esta ação celebra a relação entre o património material (patente nos monumentos religiosos, civis, militares, nas coleções museológicas e na arquitetura dos espaços urbanos) e o património imaterial, como por exemplo, a tradição musical associada ao trabalho da terra ou as artes e ofícios presentes na memória do trabalho da pedra de Ançã, na arte xávega praticada nas Praias do Litoral e no processo de produção de palitos de Penacova, etc.

II. Música de Coimbra

Esta ação parte de um conjunto alargado e relevante de expressões musicais na região de valor e importância inegáveis: a tradição da canção e fado de Coimbra, a excelência da formação e educação artística promovida no território, a qualidade da produção profissional de música, a diversidade de estruturas dedicadas à música.

III. Coimbra em Rede

Esta ação baseia-se na criação de uma rede de programação intermunicipal, suportada nos recintos culturais permanentes, vocacionada para a criação, produção e apresentação de projetos artísticos, em particular de música e artes performativas. Este programa pretende gerar uma oferta artística de referência, baseada em critérios de regularidade, qualidade, profissionalismo e mediação. O programa privilegia, acima de tudo, o envolvimento comunitário e a “dessacralização” dos objetos artísticos, quer clássicos, quer contemporâneos. Este programa integra projetos âncora na área da Música, Teatro e Dança.

O investimento elegível foi aprovado no valor de 1.350.599,25 €, para um volume de investimento total de 1.780.745,00 €, tendo a diferença sido considerada como investimento não elegível no valor de 430.145,75 €. De acordo com a taxa de cofinanciamento aplicada pelo CENTRO 2020 a este aviso de concurso (60%), o valor FEDER aprovado foi de 810.359,55 €.



A primeira ação realizada no âmbito desta operação foi o espetáculo “A Viagem, da Filipa Francisco com o Grupo Folclórico da Região de Arganil”, realizado a 15/02/2020, no Auditório da Cerâmica Arganilense.

Também foi aberto o concurso “Convocatória Aberta” sendo que, nos termos do nº 2 do artigo 1º do documento que a normatiza, a mesma “visa selecionar 19 projetos, um projeto por cada Município da CIM-RC, na área da Música, abrangendo todos os géneros e formatos desta linguagem artística – Música e Arte sonora.”. Até final do ano 2020 foi concluída a fase 1 que selecionou 32 projetos musicais candidatos que transitaram para a Fase 2.

- **Cancelamento de Espetáculos**

Devido à situação pandémica, tendo em conta parecer do Delegado Regional de Saúde sobre a não existência de condições para a realização dos espetáculos devido à especificidade dos mesmos, foram cancelados 2 espetáculos “A Viagem, da Filipa Francisco” que deveriam ter tido lugar em março e abril, no Município e Penacova e no Município de Figueira da Foz, respetivamente.

- **Adiamento de Espetáculos**

Nos termos do DL nº 10-I/2020, de 26 de março, procedeu-se a uma recalendarização total de todos os espetáculos e outros eventos programados, nomeadamente, das visitas guiadas performativas, que transitaram todas para o ano de 2021, bem como os espetáculos integrados nas três ações deste projeto que também passaram para o ano seguinte.

- **Reprogramação financeira**

No ano de 2020 foram ainda submetidas duas reprogramações físicas, temporais e financeiras do projeto para correção das datas de início e fim de cada ciclo de programação, bem como a aplicação da taxa de degressividade, nos termos do aviso de abertura, ao investimento a realizar no 3º ciclo de programação.

- **Pedidos de pagamento**

No decorrer do ano de 2020, foi submetido um pedido de pagamento com um valor FEDER total de 193.545,41 €.

Esta candidatura está atualmente em execução.

1.2. Coimbra Região de Cultura 2.0- As Mulheres e os Lugares

Operação com o objetivo de promover a dinamização, promoção e desenvolvimento do património cultural, enquanto instrumento de diferenciação e competitividade dos territórios designadamente através da sua qualificação e valorização turística, aprovada em dezembro de 2020, após apresentação de candidatura ao aviso CENTRO-14-2020-12.

A operação “Coimbra Região de Cultura 2.0- As Mulheres e os Lugares”, enquadra-se na prioridade de investimento 6.3/6c – Conservação, Proteção, Desenvolvimento do Património Natural e Cultural do Domínio Sustentabilidade e Eficiência no Uso dos Recursos, de modo a “promover a dinamização, promoção e desenvolvimento do património cultural, enquanto instrumento de diferenciação e competitividade dos territórios designadamente através da sua qualificação e valorização turística”. Esta operação é um projeto intermunicipal que envolve os 19 municípios da CIM Região de Coimbra, baseando a sua estratégia e ação num modelo de cooperação territorial e institucional, que terá em consideração um conjunto alargado de parcerias, procurando implicar os agentes e entidades que operam no sector cultural e turístico na implementação e desenvolvimento desta operação, garantindo uma economia de meios,

sinergias e ganhos de escala. A programação em rede, de carácter intermunicipal, organiza-se em diferentes formatos garantindo, por um lado uma oferta diversificada e adequada aos perfis de audiências e por outro a circulação dos públicos pelos vários territórios e a itinerância das produções artísticas, consubstanciada no Programa de Ação. Considera-se que, através dos formatos e modelos de trabalho que constam desse Plano se evidencia a existência de uma programação cultural e cooperação em rede ao nível territorial – uma vez que abarca os 19 municípios – e institucional, na medida em que envolve os agentes e entidades de cada território num programa que integra criações artísticas, visitas guiadas, divulgação de equipamentos, formação de públicos, bens culturais e serviços prestados, através dos processos gerados pela rede de itinerância no que refere às criações artísticas e à circulação de públicos. Identificam-se como **objetivos** da presente operação:

- Valorizar o património cultural e natural da Região de Coimbra

Pretende-se promover o património cultural e natural enquanto instrumento de diferenciação através da sua qualificação e da sua valorização turística.

- Promover a criação de novos públicos para as artes e para a cultura

Desenvolver um programa que tenha em conta a formação de públicos e utilize instrumentos e ferramentas de mediação cultural.

- Potenciar relações de pertença entre as comunidades locais e o património

Reconhecer nas comunidades, nas suas histórias, nas suas memórias e nos seus anseios a resposta para a necessidade premente de proteção, preservação, sustentabilidade e salvaguarda do património material e imaterial.

- Aumentar o número de dormidas na região e o número de visitantes dos espaços patrimoniais e museológicos

Foi aprovado um investimento elegível de 300.000,00 € com taxa de cofinanciamento de 100% nos primeiros 12 meses da operação e de 95% nos restantes seis.

1.3. Região de Coimbra Turismo 2020 - Promoção Integrada dos Produtos Turísticos da Região de Coimbra

O projeto “Região de Coimbra Turismo 2020. Promoção Integrada dos Produtos Turísticos da Região de Coimbra”, foi aprovado em 2017, com um valor de investimento elegível 1.529.411,76 €, no âmbito do aviso por convite n.º CENTRO-14-2016-16, na Prioridade de

Investimento (PI) 06.03: Conservação, Proteção, Promoção e Desenvolvimento do Património Natural e Cultural, integrada no Eixo 7 – Afirmar a Sustentabilidade dos Territórios, com o Objetivo Temático (OT) 6 - Proteger o ambiente e promover a eficiência dos recursos.

Esta candidatura assume como objetivo central a estruturação de produtos turísticos integrados de base intermunicipal suportados nos recursos culturais, naturais, patrimoniais e históricos com elevado valor distintivo e de atração, contribuindo, desta forma, para o aumento do número de turistas e visitantes e afirmando a Região como destino turístico de excelência.

Tendo presente o enquadramento e a articulação com as orientações estratégicas e agendas temáticas para o sector do turismo, a nível nacional, regional e sub-regional, o presente projeto prevê o desenvolvimento de programas e iniciativas.

Os **produtos turísticos** de base intermunicipal **integram programas com graus de maturidade distintos** tendo-se identificado:

- **Produtos Turísticos Âncora**, que integram a estruturação dos produtos cuja fase de maturidade se encontra mais avançada considerando como áreas de intervenção: a oferta patrimonial da cidade e região de Coimbra, a gastronomia e os marcos históricos que incidem sobre o período da romanização à época medieval.
- **Novos Produtos Turísticos**, que integram recursos muito relevantes no contexto da região e com um enorme potencial de crescimento, mas que carecem de ser organizados e estruturados. No âmbito da temática histórica das invasões francesas, a aposta consiste na criação de uma oferta regular por via da criação de um programa de visitação e respetiva sinalética. Já no que diz respeito ao turismo náutico, destaca-se uma aposta no Surf pretendendo-se posicionar os recursos da Região de Coimbra junto dos públicos desta modalidade, valorizando-se a cultura e o *lifestyle* a ela associados.
- **Produtos Turísticos Emergentes**, que integram potenciais produtos turísticos que se encontram ainda numa fase de estudo, investigação e certificação. Neste caso, evidencia-se a parceria com as Aldeias do Xisto no contexto do processo de certificação do destino *Dark Sky* e o estudo para a criação de estruturas imersivas em torno do património natural e paisagístico da Região de Coimbra.

A comunicação turística associada a esta candidatura encontra-se estruturada num programa transversal que atua nas dimensões da promoção, animação e mediação turística e se consubstanciará num conjunto de ações organizadas de forma sistemática e articulada, integrando desde a presença em feiras (nacionais e internacionais, em estreita ligação com a

ERTCP e ARPT – Centro de Portugal) à implementação de ações de ativação de produtos turísticos específicos e de mediação com operadores privados.

Por último o acompanhamento e gestão de projeto, que assume também um carácter transversal, incluindo as iniciativas de acompanhamento e gestão integrada do projeto e dos produtos turísticos criados, assim como ações de *benchmarking* e de boas práticas. Este eixo integra, também, iniciativas de capacitação e qualificação do sector público que permitam dar a conhecer boas práticas e promover processos de aprendizagem sobre a conceção e implementação de um produto turístico.

Durante o ano de 2020, salientamos a execução das seguintes iniciativas:

A.I.1. Programa Cidade e Região de Coimbra

- **Estruturação de roteiro turístico “As Mulheres e os Lugares”**

Este roteiro tem como ponto de partida as Mulheres com influência no território da Região de Coimbra.



Durante o ano de 2020 foi ponderada e proposto o *rebranding* deste produto turístico integrado.

O roteiro turístico “As Mulheres e os Lugares” serviu ainda de temática e base de estruturação para a candidatura ao aviso CENTRO-14-2020-12.

- **Estruturação de roteiro turístico “Roteiros 3 Dias”**



Este é um roteiro em que o ponto de partida são os Roteiros Temáticos de Coimbra, realiza-se uma agregação dos restantes 18 municípios, propondo uma oferta agregada dos recursos patrimoniais, naturais e culturais.

- **Planeador de Roteiros Turísticos**

Ferramenta que realiza agrega a oferta turística da Região de Coimbra, criando um roteiro personalizado para cada visitante e turista da nossa Região e sugerindo possibilidades de itinerários turísticos, de acordo com as preferências e motivações do

utilizador. Durante o ano de 2020 a solução informática foi sujeita a vários testes de verificação de operacionalidade.

A.I.2. Região de Coimbra Gastronómica

- Chef Embaixador

- Participação em eventos de carácter gastronómico dos municípios da CIM-RC, designadamente nos dezanoves identificados para o processo de qualificação a implementar (um evento por cada um dos dezanove municípios): Tábua – Tábua de queijos (07/03/2020); Montemor-o-Velho - Festival do Arroz e da Lampreia (08/03/2020);
- Redação de três artigos de opinião, ou outros no âmbito da sua área de formação e conhecimentos, alinhados com os princípios e dinâmica do projeto, com vista à divulgação e notoriedade da marca: “Coimbra é uma lição de beleza e tradição”, Diário de Coimbra, 25/01/2020; “Dia Nacional da Gastronomia”, Diário de Coimbra, e em 30/05/2020; “Região de Coimbra: Região Europeia de Gastronomia 2021”, Diário de Coimbra a já redigido e a publicar dia 21/11/2020;
- Representação da Região de Coimbra em pelo menos três eventos e atividades de natureza diversa, enquadráveis no âmbito dos princípios e objetivos do projeto; confirmo a presença e intervenção nos eventos: Lançamento do site “*Taste Coimbra Region*”, com apresentação de confeção de Arroz Doce Tradicional (22/06/2020); Lançamento da Revista “*Young Chefs*” Diário de Coimbra - Makro - Escola de Hotelaria e Turismo de Coimbra (20/02/2020); Atividade de promoção de boas práticas sobre Turismo Gastronómico na Região de Coimbra, destinada a comitiva do Paraguai (02 e 03/07/2020).



O facto de não terem sido realizadas “a implementação de três ações de formação de curta duração, palestras, *workshops* ou *showcookings*” e a participação nos 17 eventos de carácter gastronómico dos municípios da CIM-RC remanescentes prende-se por um lado, com a não adesão do público-alvo por pré-inscrição às palestras/ *workshops/showcookings*, e por outro, com o cancelamento de muitos dos eventos gastronómicos previstos para 2020 no território da Região de Coimbra, devido à pandemia Covid-19.

- Qualificação de Eventos Gastronómicos

Durante o ano de 2020, foram realizadas as seguintes iniciativas no âmbito desta prestação de serviços:

- Elaboração do guia de boas práticas e restantes formulários
- Elaboração do manual de normas gráficas
- Realização de 2 ações de formação direcionadas para técnicos de municípios, uma a 10 e outra a 28 de janeiro, sob a temática “Formação e Qualificação de Eventos Gastronómicos”, com a duração de 7 horas.
- Reuniões de Acompanhamento
- Visitas a eventos



A situação pandémica levou ao cancelamento dos eventos gastronómicos realizados na Região de Coimbra após março de 2020, pelo que o contrato foi suspenso. Tendo em conta a não alteração das condições de impedimento da prestação do serviço, o contrato foi revogado em dezembro de 2020.

Entre agosto e outubro de 2020 foi realizada uma ronda de reuniões com todos os parceiros e fundadores do projeto “Região de Coimbra: Região Europeia de Gastronomia 2021: *A Million Food Stories*”, para reestruturação de iniciativas no âmbito deste projeto. Essa reestruturação deu origem a um novo plano de trabalho a implementar em 2021 e com proposta de prolongamento para 2022.

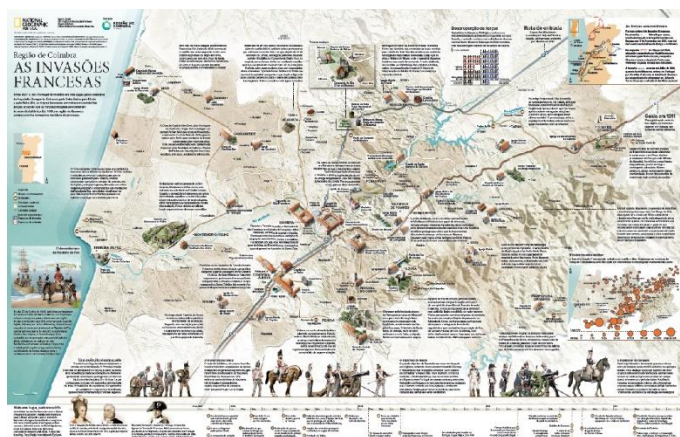
A.II.1. Marcos históricos - Invasões Francesas na Região de Coimbra

Esta iniciativa integra-se nos novos produtos turísticos identificados na candidatura, visando a criação de condições de *touring*.

As Invasões Francesas deixaram uma relevante herança histórico-cultural em grande parte do país, e particularmente nesta Região, sobretudo no que diz respeito à primeira e à terceira incursão das tropas de Napoleão. Este património, dado a sua atratividade, deve ser potenciado enquanto elemento base de estruturação de um produto turístico completo e integrado, tanto ao nível da oferta de serviços e recursos, como criando relevância territorial conferindo-lhe escala enquanto destino turístico associado à temática.

Para a prossecução desta iniciativa foi essencial garantir um trabalho transversal de pesquisa e investigação histórica sobre o período das Invasões Francesas, de modo a garantir o devido rigor histórico.

Trata-se de um projeto de carácter transversal, que permite a união com outros já maturados e consolidados, quer seja dentro do território nacional (Almeida e as Linhas de Torres) ou fora das fronteiras nacionais. Coliga também de forma consistente com o projeto NAPOCTEP, apresentado no quadro do Programa de Cooperação Interreg POCTEP (2014-2020), que pretende construir um vetor de desenvolvimento turístico transfronteiriço para promover, preservar e valorizar os valores históricos e culturais das rotas napoleónicas existentes entre Portugal e Espanha. Este projeto é ainda complementado pela candidatura aprovada à Linha de Apoio à Valorização Turística do Interior, Rede Temática das Invasões Francesas em Portugal.



No seguimento da produção de conteúdos efetuada em 2019, foi criado em 2020 um mapa temático com a chancela da National Geographic Portugal, tendo sido distribuído com a edição de agosto desta revista integrado numa reportagem especial “No rasto das invasões na Região de Coimbra”. O Lado A deste mapa destacou os

principais pontos de interesse e acontecimentos na Região de Coimbra relacionados com esta temática. O Lado B incidiu sobre o episódio da Batalha do Bussaco tendo por base as comemorações dos 210 Anos desta efeméride. A apresentação pública deste mapa aconteceu no dia 12/08/2020 no Convento de Santa Cruz do Bussaco, com a presença da Senhora Ministra da Cultura.

Ainda no seguimento deste trabalho de identificação dos pontos-âncora no território, iniciou-se o procedimento para produção e instalação de sinalética, um Totem informativo em cada um dos municípios do território da Região de Coimbra.

A.II.2. Região de Coimbra – Surf No Crowd

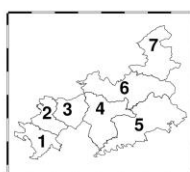
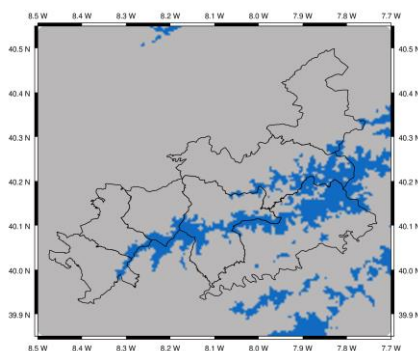
Esta iniciativa pretende posicionar as praias e as condições naturais de excelência da Região de Coimbra, nos concelhos de Cantanhede, Mira e Figueira da Foz no panorama nacional e internacional do surf, capitalizando o enorme interesse existente pela temática. Visa materializar uma alternativa a quem procura esta modalidade, através de um território que oferece praias pouco densificadas e exploradas, aliadas a condições de excelência para prática da modalidade, através do desenvolvimento do conceito da Região de Coimbra como Região “Surf No Crowd” ou “Uncrowded Surf”, ou seja, destinos com condições ideais para a prática de surf, mas não massificados (sem multidões).



Em 2020, continuou a decorrer a execução do contrato, com a gestão das redes sociais do projeto, tendo ainda sido apresentados online os 3 teasers e 3 vídeos de promoção das praias destes 3 concelhos, de forma a destacar as suas principais características diferenciadoras e simultaneamente transmitindo a complementaridade destas praias na estruturação do destino *Surf No Crowd*.

Em 2020 estava planeada a realização do evento tripartido “Caravana *Surf No Crowd*” que devido à conjuntura pandémica Covid-19 teve de ser adiado para 2021, conjuntamente com algumas ações de comunicação para promoção do evento e do projeto.

A.III.1. Dark Sky® Aldeias do Xisto



- 1 – Penela
- 2 – Miranda do Corvo
- 3 – Lousã
- 4 – Góis
- 5 – Pampilhosa da Serra
- 6 – Arganil
- 7 – Oliveira do Hospital

Durante o ano de 2020, procedeu-se à avaliação das características dos vários municípios que a integram a rede de Aldeias do Xisto na Região de Coimbra, com vista ao estabelecimento de uma reserva Dark Sky®. Como parte desse trabalho foram executadas uma série de

missões para medição do brilho do céu e da nitidez nesses municípios. Esses dados de levantamentos ao solo foram complementados com técnicas de observação remota (imagens de satélite) que permitiram obter um mapa do brilho do céu com calibração absoluta, um mapa da cobertura média de nuvens, e um mapa da transparência do céu.

Foi ainda desenvolvido um trabalho de constituição de acervo fotográfico em astrofotografia no território acima identificado, que visa a sua integração num Catálogo.



Em 2020 a Fundação Starlight atribuiu ao Dark Sky Aldeias do Xisto a certificação internacional Destino Turístico Starlight. Este projeto é liderado pela ADXTUR em parceria com a Associação Dark Sky® Alqueva e tem como copromotor a Comunidade Intermunicipal da Região de Coimbra. Completam a rede de parceiros iniciais o Instituto de Telecomunicações da Universidade de Aveiro e a Faculdade de Ciências da Universidade do Porto.

B.1.1. Comunicação e Promoção dos Produtos Turísticos

– Plataforma Digital



Em 2020 foi disponibilizado o site visitregiaodecoimbra.pt. Esta iniciativa assume um papel de crucial importância, dada a sua transversalidade com as restantes iniciativas desta candidatura e também com as restantes candidaturas da CIM nesta temática da promoção turística,

mas também pela diversidade de produtos turísticos abrangidos com necessidades muito específicas. A finalidade da plataforma digital para promoção dos produtos turísticos integrados da Região de Coimbra, é facilitar a comunicação e promoção dos recursos e produtos turísticos do território da Comunidade Intermunicipal da Região de Coimbra, conferindo coerência e robustez ao processo de distribuição e venda da oferta turística de forma abrangente, num todo coeso e diverso, que por esta via digital se distingue em termos de comunicação e notoriedade.

B.1.2. Agenda de Eventos na Região de Coimbra e Roteiro “Região de Coimbra Grátis”

– Agenda de eventos 2020

Foi dada continuidade à edição da Agenda de eventos da Região de Coimbra, uma agenda semestral, em formato digital e impresso, que reúne todos os eventos dos municípios da Região de Coimbra, promovendo-os.



– Roteiro Região de Coimbra Grátis

ROTEIRO
“REGIÃO DE COIMBRA GRÁTIS”
REGIÃO DE COIMBRA
“FREE ACCESS COIMBRA REGION”



REGIÃO DE
COIMBRA

O Roteiro “Região de Coimbra Grátis” reflete a diversidade e a riqueza patrimonial dos 19 municípios da Comunidade Intermunicipal da Região de Coimbra, propondo recursos turísticos e culturais de acesso gratuito, de toda uma região que se estende desde a costa atlântica ao interior serrano.

Da grandiosidade dos recursos naturais à monumentalidade do Património Mundial da UNESCO, viajar pela Região de Coimbra é percorrer a História, desde os tempos romanos à contemporaneidade.

Monumentos, arqueologia, espaços culturais, castelos e muralhas, museus e lugares de culto, miradouros com paisagens incríveis, praias fluviais refrescantes e jardins resplandecentes, espaços interpretativos que são autênticas viagens no tempo.

Este Roteiro será um guia para descobrir lugares incríveis de visita gratuita que representam o vasto património natural e cultural do território da CIM Região da Coimbra. Além da história de cada recurso, este Roteiro conduz à descoberta também das histórias que fazem de cada visita uma experiência ainda mais especial.

O Roteiro "Região de Coimbra Grátis", envolve os 19 municípios, e pressupõe a organização dos recursos patrimoniais, culturais e museológicos de acesso gratuito, que reúnem condições de visita e acolhimento, com o objetivo de reforçar a atratividade do território e captar novos fluxos turísticos.

Esta ferramenta contribuirá, efetivamente, para a qualificação da oferta turística, que está devidamente alinhada com os vetores enunciados no Plano de Marketing da ERTCP e coincidente com as *Best Bets* identificadas para a Região de Coimbra, nomeadamente: gastronomia distintiva, eventos e festas populares, artesanato e produtos endógenos, zonas de

interesse arqueológico, marcos históricos, património material e imaterial, termas, praias marítimas e fluviais, serra, fé/religião e peregrinação.

B.1.3. Novos Olhares sobre os Produtos Turísticos da Região de Coimbra



Inserida na atividade transversal de Comunicação, Animação, Promoção dos Produtos Turísticos e Mediação Turística com Operadores Privados, a iniciativa “Novos Olhares sobre os Produtos Turísticos da Região de Coimbra”, enquadra-se na estratégia da operação contribuindo para o desenvolvimento de produtos turísticos fortes e competitivos, sustentados na integração da grande diversidade de recursos, identidades e modos de vida locais, vinculados sob o olhar artístico de fotógrafos profissionais. O resultado dessa visão artística focada nos recursos culturais, patrimoniais e de experiência de excelência do território, resultou numa exposição itinerante. A itinerância começou no Município de Pampilhosa da Serra em outubro de 2020, seguiu depois para Góis, Arganil, Miranda do Corvo e Tábua.

No ano de 2020, foi submetido um pedido de pagamento com um valor FEDER de 61.983,54 €.

1.4. Reabilitação e reforço dos corredores do Património Natural da Região de Coimbra afetados pelos incêndios florestais



No contexto de um território alargado cuja base de oferta turística se encontra muito debilitada face à vaga de incêndios ocorrida em 2017 que destruiu a quase totalidade do património natural e respetivas estruturas de apoio, é necessário reabilitar e reforçar o investimento que será executado no âmbito da candidatura do CENTRO 2020 - Rede de oferta turística em espaços naturais - Valorização dos Corredores de Património Natural da Região de Coimbra.

A presente candidatura foi aprovada pelo Programa Valorizar, em 2017, com um investimento total de 399.061,20 € e um apoio de 314.542,98 €, assumindo como imperativo apostar na sustentabilidade e resiliência destes territórios e das suas comunidades, nomeadamente através da

valorização turística e, obrigatoriamente, da melhoria das condições de visitação e de usufruto dos recursos patrimoniais nestas localidades.

É no âmbito deste contexto que se apresentou este projeto de reabilitação dos corredores do património natural da Região de Coimbra, complementando e reforçando outros esforços encetados no sentido da revalorização do património natural e dos recursos endógenos, e da sustentabilidade e resiliência de territórios que, de outra forma, estarão condenados à desertificação e ao declínio.

Esta operação encontra-se em execução, tendo sido submetido no ano de 2020 um pedido de pagamento.

1.5. Região de Coimbra – Um território com Identidade Gastronómica: a importância da gastronomia na recuperação dos territórios

A Região de Coimbra foi distinguida com o título de Região Europeia de Gastronomia 2021 com o mote *A Million Food Stories*.

Este título, atribuído em outubro de 2018 pelo Instituto Internacional de Gastronomia, Cultura, Artes e Turismo (IGCAT), oferece à Região de Coimbra, entre outras, a oportunidade para alavancar a interligação da gastronomia com a cultura, o turismo e a economia, através da qualificação e inovação, aumentando a notoriedade da Região e concorrendo para a criação de valor e coesão social. Subjacente a este título está o reconhecimento da construção de um projeto que reflete a vontade de valorizar a identidade, diversidade e autenticidade dos territórios e das comunidades locais, através de narrativas em torno da gastronomia.

Pretende-se contribuir para a coesão económica e social da Região de Coimbra, através da qualificação contínua do destino, regenerando, requalificando e reabilitando os territórios com potencial turístico, através do seu património cultural e natural, material e imaterial. A criação e ativação de uma marca estruturada e integradora pretende fazer desta região a Região Europeia de Gastronomia 2021, qualificando a oferta, gerando notoriedade e atraindo pessoas e investimento. Aquando da candidatura ao título, a Comunidade Intermunicipal da Região de Coimbra (CIM-RC) apresentou um dossier de candidatura ou *bidbook* que se constitui como o caderno de encargos assumido pela Região, para a operacionalização de um projeto que se pensou para um período de 3 anos.

O projeto perspetiva valorizar o património gastronómico regional; envolver as comunidades locais e reforçar a identidade gastronómica regional; contribuir para o reconhecimento da gastronomia enquanto fator diferenciador e potencial agregador da dinâmica local, valorizando

as profissões; e promover a transferência de conhecimentos entre os vários agentes, assumindo a inovação enquanto fator de valorização. Para a concretização destes objetivos, e após reunião com fundadores e *stakeholders*, foi identificado um conjunto de ações, que se organizam em **5 eixos** suportados num conjunto de **iniciativas** que se integram numa estratégia que visa a criação de condições para fazer da Região de Coimbra a Região Europeia de Gastronomia 2021: Eixo 1 | Valorização do Património Gastronómico; Eixo 2 | Promoção do Conhecimento e da Inovação; Eixo 3 | Capacitação dos agentes e qualificação da oferta; Eixo 4 | Promoção do desenvolvimento sustentável; Eixo 5 | Comunicação e marketing. Através das iniciativas a desenvolver pretende-se estruturar, qualificar e capacitar a oferta, conferindo-lhe robustez e notoriedade regional, nacional e internacional. Simultaneamente, o projeto está orientado para a criação de novas formas de valorização da região, assumindo a diversidade, a autenticidade e a complementaridade de produtos como geradoras de atratividade.

- Lançamento do site tastecoimbraregion.pt



Taste Coimbra Region é o portal *online* que pretende promover os produtos endógenos da Região de uma forma integrada e criativa, reforçando os elementos distintivos e de singularidade do território. O site, criado no âmbito da distinção da Região de Coimbra

como Região Europeia da Gastronomia 2021, foi lançado online no dia 22/06/2020, com transmissão direta na página de Facebook da CIM Região de Coimbra, no evento *Talk & Taste* Região de Coimbra: A Million Food Stories que desafiou dois chefs – o reconhecido chef Luís Lavrador e o *young* chef Bernardo Calvo - a confeccionar a mesma receita de forma tradicional e inovadora.

- Curso de formação em Fotografia Gastronómica



Entre 23 e 30/10/2020 a CIM Região de Coimbra organizou um curso de formação em Fotografia Gastronómica, com 12 horas, direcionados para técnicos Municipais, na Escola de Hotelaria e Turismo de Coimbra.

Conforme referido, o projeto integra um grupo de entidades Fundadoras e Parceiras (*Stakeholders*)

locais, regionais e nacionais que forma integradas em diversas reuniões de trabalho ao longo do ano de 2020, no sentido de escutar, compreender e integrar contributos complementares, assentes no *know-how* e nas competências específicas de cada um. Em finais de 2020 foram estabilizadas uma série de iniciativas a operacionalizar em 2021 e 2022.

1.6. Organização e Participação em Feiras, Seminários e Outras Iniciativas Empresariais

- Feira Digital do Queijo DOP online



A Feira dos Vinhos e Queijo DOP foi lançada na plataforma Dott a 11/04/2020 e decorreu até 15/05/2020, uma iniciativa aberta a todos os produtores de queijo DOP da região, no sentido de apoiar o negócio dos pequenos produtores de queijo DOP, cujas vendas sofreram fortes quebras devido ao isolamento social voluntário e Estado de Emergência para proteção da pandemia Covid-19. A Feira do Queijo DOP contou com produtores de vários municípios das Comunidades Intermunicipais da Região de Coimbra e das Beiras e Serra da Estrela. Os vinhos

produzidos nas regiões vitivinícolas de Coimbra, Viseu Dão Lafões, Beira Baixa e Beiras e Serra da Estrela - vinhos frísantes, vinho espumantes, vinhos licorosos - juntaram-se posteriormente aos Queijos DOP.

1.7. Prover - Programa de Valorização da Fileira do Queijo da Região Centro

A CIM Região de Coimbra integrou a parceria que apresentou a candidatura “Programa de Valorização da Fileira do Queijo da Região Centro” ao Aviso N.º CENTRO 28-2018-13 do Programa Operacional CENTRO 2020. A candidatura foi aprovada em 2019, tendo havido necessidade de adequar a candidatura à real execução em 2020.

O projeto tem como objetivo geral sustentar e alavancar a tendência crescente no mercado pela procura de produtos agroalimentares de qualidade diferenciada, dotando a fileira do queijo das competências e meios necessários ao aumento da produção certificada (DOP).

Foi aprovada pela CIM Região de Coimbra a atribuição dos prémios “Vale Pastor” e “Vale Pastor +” enquanto ações em que a mesma é diretamente beneficiária, bem como os

Regulamentos de atribuição dos mesmos. Dando cumprimento à avaliação das candidaturas efetuada pelo júri de concurso, obteve-se um total de 18 candidatos selecionados, sendo 1 prémio a atribuir no concurso Vale Pastor no total de 5.000,00 €, e 17 prémios a atribuir no concurso Vale Pastor +, num total de 42.500 €.

1.8. Prover - Rede Temática das Invasões Francesas em Portugal

Esta candidatura foi submetida ao Programa Valorizar – Linha de Apoio à valorização Turística do Interior e engloba 13 municípios: 6 municípios da Rota Histórica das Linhas de Torres (Arruda dos Vinhos, Loures, Mafra, Sobral de Monte Agraço, Torres Vedras e Vila Franca de Xira) e os municípios de Almeida, Mealhada, Mortágua, Penacova, Bombarral, Lourinhã e Elvas.

Conforme a bibliografia o documenta, as Invasões Francesas implicaram de forma direta e/ou indireta todo o território de Portugal Continental, observando-se testemunhos particularmente violentos, nas suas mais diversas formas, em muitas localidades, como são exemplo –Castelo Branco, Abrantes, Tomar, Santarém, Lisboa, Lousã, Coimbra, Sabugal, Caldas da Rainha, Pombal, Alcobça, Porto, Amarante, Braga, Chaves, Leiria, Évora, Beja, Faro, Olhão, entre outros.

Esta evidência confere à Rede Temática das Invasões Francesas em Portugal uma dimensão nacional, que se objetiva em diversas evidências (materiais e imateriais) no território nacional, pelo que o seu potencial de crescimento é inquestionável.

Esta candidatura surgiu no contexto da Estratégia Turismo 2027, com o compromisso de criar e estruturar novas ofertas turísticas integradas que permitissem desenhar produtos turísticos distintivos e de reconhecida atratividade turística no âmbito da temática do Turismo Militar, contando com o apadrinhamento do Ministério da Defesa.

A proposta de intervenção centra-se ao nível da valorização da experiência turística, em torno desta temática das Invasões Francesas, para cada um dos territórios/ municípios que integram o presente ‘consórcio’. Para o efeito, concentrou-se a principal parcela do investimento (cerca de 80%) ao nível das soluções de realidade virtual (RV) e de realidade aumentada (RA), conferindo assim uma abordagem tendencialmente imersiva nos 13 territórios, e assegurando-se as devidas narrativas dos contextos históricos singulares que marcaram cada um destes espaços territoriais que integram esta primeira fase do projeto.

No final de 2020 iniciou-se um ciclo de reuniões mensais online com os parceiros e o Turismo de Portugal para acompanhamento do projeto.

Esta operação foi aprovada pelo Turismo de Portugal com um valor de investimento total de 430.000,00 €, com 300.000,00€ de financiamento não reembolsável.



Em junho 2020 foi apresentada e aprovada pelo Turismo de Portugal uma reprogramação temporal até junho 2021. Não foi apresentado qualquer pedido de pagamento referente a esta operação durante o ano transato, pelo que a execução do presente projeto decorrerá em 2021. Tendo em conta a complexidade da implementação das Soluções Tecnológicas nos territórios envolvidos, deverá ser apresentada uma reprogramação temporal e financeira (não substancial) até 2022.

EIXO 5 - DESCENTRALIZAÇÃO E DELEGAÇÃO DE COMPETÊNCIAS

1.1. Autoridade dos Transportes

De acordo com o previsto estatutariamente cabe à CIM Região de Coimbra assegurar a articulação das atuações entre os municípios e os serviços da Administração Central, na área de mobilidade e transportes. A Lei n.º 52/2015, de 9 de junho aprovou o Regime Jurídico do Serviço Público de Transporte de Passageiros (RJSPTP) e revoga a Lei n.º 1/2009, de 5 de janeiro, e o Regulamento de Transportes em Automóveis (Decreto n.º 37272, de 31 de dezembro de 1948). O RJSPTP adapta ao enquadramento nacional as diretrizes europeias, nomeadamente o Regulamento (CE) n.º 1370/2007, do Parlamento Europeu e do Conselho, de 23 de outubro de 2007, que estabelecem as condições em que as autoridades competentes podem impor obrigações de serviço público, no âmbito de um contrato de serviço público de transporte de passageiros.

O RJSPTP veio consagrar a CIM Região de Coimbra como Autoridade de Transportes, com competência na definição dos objetivos estratégicos do sistema de mobilidade, o planeamento, a organização, a operação, a atribuição, a fiscalização, o investimento, o financiamento, a divulgação e o desenvolvimento do serviço público de transporte de passageiros, quanto aos serviços públicos de transporte de passageiros intermunicipais.

A CIM Região de Coimbra assumiu as suas competências como Autoridade de Transportes para os serviços intermunicipais, decorrente a imposição da Lei nº 52/2015, de 9 de junho, assim como para os serviços municipais que foram delegadas pelos respetivos Municípios (Arganil, Cantanhede, Condeixa-a-Nova, Figueira da Foz, Góis, Lousã, Mealhada, Mira, Miranda do Corvo, Montemor-o-Velho, Mortágua, Oliveira do Hospital, Pampilhosa da Serra,



COMUNIDADE INTERMUNICIPAL
REGIÃO DE COIMBRA

Penacova, Penela, Soure, Tábua, Vila Nova de Poiares) e para os serviços Inter-Regionais que por acordo/contrato interadministrativo são de também de responsabilidade da CIM Região de Coimbra. Desde a assunção das competências da CIM Região de Coimbra como Autoridade de Transportes, que a CIM Região de Coimbra iniciou e realizou um conjunto de procedimentos.

Em 2020, a CIM Região de Coimbra apresentou candidatura ao 2.º aviso do Fundo dos Transportes: “Apoio a ações de curto e médio prazo para a melhoria da capacitação e do sistema de transportes”.

Os procedimentos de contratação pública submetidos em 2020 ao Fundo para o Serviço Público de Transportes evidenciam a execução dos procedimentos necessários enquanto Autoridade de Transportes com vista à contratualização do Serviço Público de Transporte de Passageiros, assim como evidenciam as tarefas necessárias à execução e implementação do transporte flexível na Região de Coimbra.

Para além da execução referida anteriormente, existiu ainda a execução de outras atividades e tarefas da Autoridade de Transportes com execução financeira, a designar:

- Implementação do Programa de Apoio à Redução tarifária (PART) em 2020: submissão ao Fundo Ambiental do Plano de Aplicação das dotações do PART para 2020; elaboração de protocolos de execução da implementação do PART com os operadores de serviço público;
- Manutenção das medidas iniciadas em 2019, nomeadamente um desconto de 30% transversalmente a todos os utentes, nos serviços rodoviários (municipais, intermunicipais e inter-regionais da área de abrangência da Autoridade de Transportes da CIM Região de Coimbra) e nos serviços ferroviários de passageiros (urbanos, regionais, inter-regionais e serviços alternativos ao Ramal da Lousã com origem e/ou destino no território da Autoridade de Transportes da CIM Região de Coimbra). O desconto de 30% será implementado por escalão quilométrico nos seguintes títulos:
 - Serviços rodoviários: "assinatura/ passes de linha mensal", "Passe 4_18 @escola.tp", "Passe sub23 @superior.tp";
 - Serviços ferroviários e serviços Alternativos ao Ramal da Lousã: "assinatura/ passes de linha mensal", "Assinatura Jovem da CP".
- Aumento da redução tarifária para os 50% transversalmente a todos os utentes, nos serviços rodoviários (municipais, intermunicipais e inter-regionais) da área de abrangência da Autoridade de Transportes da CIM Região de

Coimbra para os meses de novembro e dezembro de 2020, nos casos aplicáveis, como medida de incremento da utilização dos transportes públicos, nos mesmos títulos de transportes;

- Operacionalização de transporte flexível no Município de Góis e Pampilhosa da Serra enquanto projeto piloto (projeto piloto encerrado);
- Implementação do Programa de Apoio à Densificação e Reforço da Oferta de Transporte Público (PROTransP): submissão ao Fundo Ambiental do plano de aplicação das dotações (encerrado);
- Definição dos serviços públicos de transporte de passageiros essenciais ao abrigo do Despacho n.º 3547-A/2020, na sua atual redação e do Decreto-lei n.º 10-A/2020 de 13 de março, na sua atual redação e a consequente compensação financeira aos operadores de serviço público nos termos do decreto-lei n.º 14-C/2020, de 7 de abril, na sua atual redação. O decreto-lei n.º 14-C/2020, de 7 de abril, na sua atual redação, vem permitir compensar os operadores de transporte de passageiros pela realização dos serviços públicos essenciais que forem definidos pelas autoridades de transportes previstas na lei n.º 52/2015, de 9 de junho, na sua atual redação, e que, decorrentes das medidas excecionais de proteção da saúde pública adotadas desde a declaração do Estado de Emergência motivado pela Covid-19 sejam deficitários do ponto de vista da cobertura dos gastos operacionais pelas receitas da venda de títulos de transporte. Este processo iniciou-se em 2020 e continua em execução.



COMUNIDADE INTERMUNICIPAL
REGIÃO DE COIMBRA

PARTE II – RELATÓRIO DE GESTÃO E DE PRESTAÇÃO DE CONTAS 2020

1. Introdução

O presente Relatório de Gestão e Prestação de Contas 2020, pretende complementar os documentos que constituem a Prestação de Contas elaborada nos termos do Anexo I da Lei n.º 73/2013, de 03 de setembro na sua atual redação e do artigo 33.º dos Estatutos da Comunidade Intermunicipal da Região de Coimbra, de forma a expor e justificar o resultado das atividades desenvolvidas no decurso do ano económico de 2020.

De referir as circunstâncias de permanência do estado de emergência decretado pelo Presidente da República no âmbito da pandemia mundial devido à doença Covid-19. Com o decretar das medidas de restrição, sobretudo de direitos de circulação e de liberdades económicas, esse facto condicionou naturalmente a atividades programadas da CIM-RC durante o ano 2020, designadamente nas áreas do turismo, cultura e educação. Contudo, sobre este facto, é difícil estimar o impacto que teve nas conta da CIM-RC no ano 2020.

Verificou-se um agravamento da pandemia no início do ano de 2021 e que se prolongou até ao final de abril deste ano, não existindo contudo expectativas de grande impacto e que possam de alguma forma colocar em causa a continuidade da atividade da CIM-RC.

As contas da Comunidade Intermunicipal da Região de Coimbra no exercício económico de 2020, foram realizadas em conformidade com o novo normativo contabilístico aplicável, o Sistema de Normalização Contabilístico (SNC-AP), aprovado pelo Decreto-Lei n.º 192/2015, de 11 de setembro, na sua atual redação, e demais legislação complementar em vigor.

O presente relatório visa deste modo, disponibilizar os elementos relativos à atividade financeira e patrimonial da CIM-RC no decorrer do ano económico em referência, evidenciando os aspetos com maior relevância e com especial ênfase, na análise sob o ponto de vista da execução orçamental das receitas e das despesas e da situação patrimonial, bem como na proposta de aplicação do resultado líquido apurado.

Todos os registos e demais procedimentos contabilísticos foram efetuados através da aplicação informática SNP – Sistema de Normalização Contabilística, suportados pelos softwares: SGP – Sistema de Gestão de Pessoal; TAX – Sistema de Taxas e Licenças; SGF – Sistema de Gestão de Faturação; SGT – Sistema de Gestão de Tesouraria e SNP – Sistema de Normalização Patrimonial.

As contas da CIM-RC foram auditadas por Revisor Oficial de Contas, cuja Certificação Legal se encontra documentada em anexo ao presente relatório.

2. Análise Orçamental

O presente capítulo é composto pela análise da execução do orçamento da receita e da despesa no ano económico de 2020, nomeadamente no que respeita a receita cobrada, compromissos assumidos, despesa paga, dívida do período, desvios e taxas de execução.

Pretende-se com esta análise, demonstrar a situação orçamental relativa à execução da receita e da despesa, corrente e capital, procurando desta forma transmitir um conhecimento real e fiável sobre o nível de eficácia e eficiência atingido na prossecução dos objetivos que haviam sido definidos em sede das GOP e Orçamento para o ano económico de 2020.

A contabilidade orçamental foi preparada e executada nos termos da NCP 26 – Contabilidade e Relato Orçamental que integra o SNC-AP. As rubricas da receita e da despesa apresentadas encontram-se distribuídas e dotadas de acordo com os códigos do classificador económico aprovado pelo Decreto-Lei n.º 26/2002, de 14 de fevereiro, na sua atual redação, permitindo-se desta forma a observância dos princípios fundamentais da contabilidade pública como sejam a legalidade e a transparência na aplicação dos recursos públicos financeiros, visando a concretização das prioridades de política económica e social a que a CIM-RC se propõe.

2.1. Execução das Grandes Opções do Plano

As Grandes Opções do Plano (doravante GOP) refletem as principais linhas de intervenção da CIM-RC, nas áreas em que tem atribuídas as competências legais, mensuradas através de programas de intervenção definidas no início do exercício orçamental.

Estas intervenções desenvolvidas pelas diferentes áreas foram organizadas por objetivos, programas, projetos e ações. O plano de atividades para 2020 foi estruturado em cinco eixos principais, acrescido de um eixo transversal a toda a administração geral e que abrange todas as suas orgânicas.

O grau de execução orçamental atingido foi de 46,23%.

Com a atual situação de pandemia de Coronavírus (Covid-19), bem como as soluções administrativas adotadas neste contexto, designadamente a imposição do estado de emergência, as mesmas tiveram enorme um impacto transversal. muito significativo na atividade da CIM-RC, mais concretamente na execução de candidaturas integrantes do Eixo 4 – Promoção Turística do Território, Captação e Apoio ao Investimento.

Também no âmbito de projetos integrados no eixo “Sustentabilidade no Uso das Infraestruturas”, verificou-se a necessidade de diminuir dotações, pela acomodação de montantes para anos seguintes, em virtude de recalendarizações temporais dos procedimentos de empreitadas e de execução das obras.

Grande parte dos projetos sofreu por isso, uma contração na sua execução.

▪ **Eixo 1 - Afirmação de uma Identidade Regional**

Este eixo corporiza um conjunto de ações que visam afirmar a CIM-RC no contexto regional, nacional e internacional. Nele estão inseridas duas áreas de atuação: “*Pensar as Políticas e Interagir com o Território*” e “*Comunicação e Imagem*”.

Com um investimento de 354.895,10 €, foi possível executar 79.792,44 €, correspondendo a uma taxa de execução de 22,48%.

▪ **Eixo 2 – Região de Coimbra em Programas Nacionais e Europeus**

No ano 2020 procedeu-se ao desenvolvimento da operacionalização do Plano Estratégico de Desenvolvimento da Região de Coimbra, no âmbito do Investimento Territorial Integrado, bem como à promoção e a articulação de projetos de carácter supramunicipal não integrados no ITI, que os municípios e outros parceiros entenderem executar no âmbito da Estratégia de Desenvolvimento da Região de Coimbra.

De um investimento inicial de 2.122.723,61 €, foi possível executar 1.174.434,38 €, o que corresponde a uma taxa de execução de 55,33%.

▪ **Eixo 3 – Reforço da Competitividade num Território Inclusivo e Sustentável**

As áreas de atuação para este eixo prendem-se com a *Redução de Custos de Contexto e Modernização e Eficiência Administrativa; Sustentabilidade no Uso das Infraestruturas e Ambiente, Recursos Naturais e Proteção Civil*.

De um investimento inicial de 4.024.582,31 €, foi executado o montante de 1.946.938,09 €, correspondente a uma taxa de execução de 48,38%.

▪ **Eixo 4 – Promoção Turística do Território, Captação e Apoio ao Investimento**

Destaca-se neste eixo, os projetos: “*Coimbra Região da Cultura - Programa Cultural em Rede*”; “*Região de Coimbra Turismo 2020 – Promoção Integrada dos Produtos Turísticos da Região de Coimbra*”; “*Reabilitação dos Corredores de Património Natural*”; “*Rede Temática das Invasões Francesas*”; “*Região de Coimbra – Região Europeia da Gastronomia*”; “*Programa de Valorização da Fileira do Queijo da Região Centro*” e “*CEIIS- Centro de Empreendedorismo de Impacto e Inovação Social*”.

De um investimento inicial de 917.721,64 €, foi executado o montante de 330.040,98 €, correspondente a uma taxa de execução de 35,96%.

Eixo 5 – Descentralização e Delegação de Competências

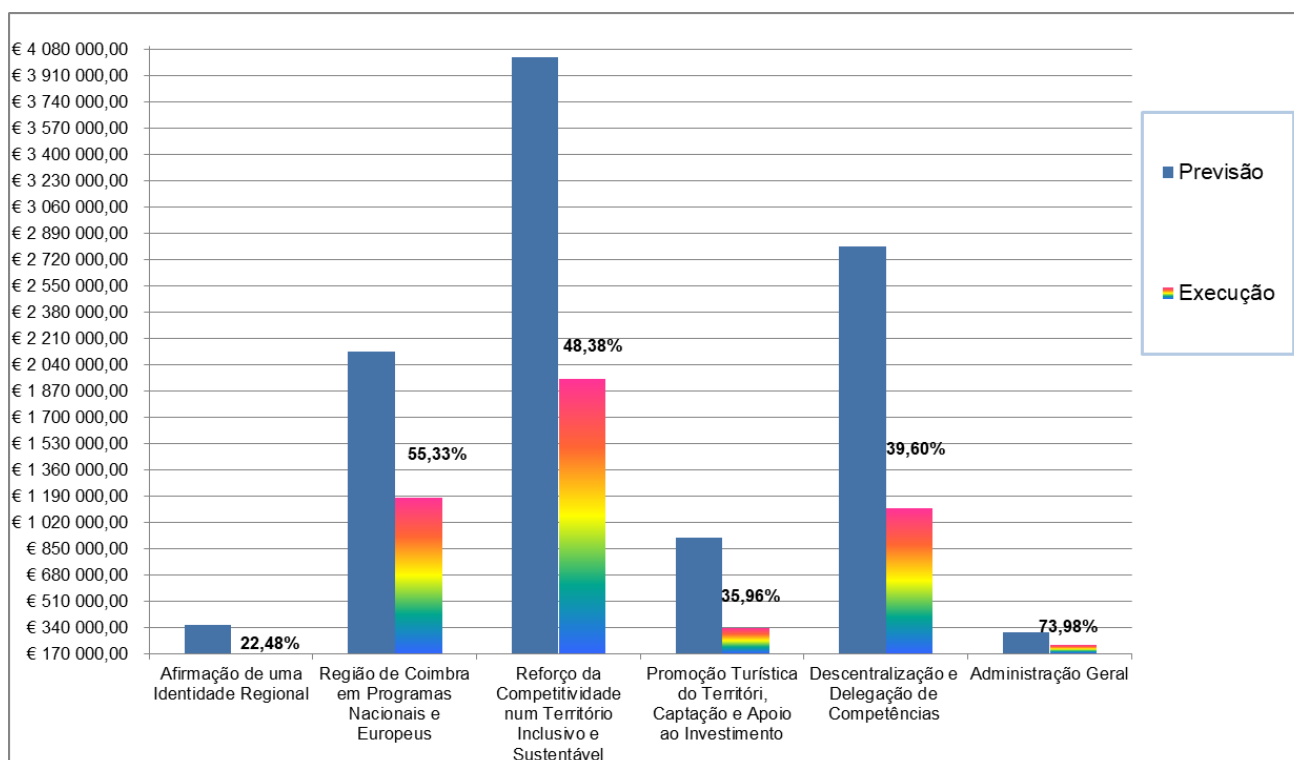
No âmbito do desenvolvimento das competências delegadas pela administração central e local a nível intermunicipal, destaca-se a execução do Transporte Flexível a Pedido e o Regime Jurídico de Serviço Público de Transporte de Passageiros.

De um investimento inicial de 2.802.583,61 €, foi executado o montante de 1.109.883,51 €, correspondente a uma taxa de execução de 39,60%.

▪ ***Eixo 6 – Administração Geral***

Este eixo enquadra os serviços de suporte da CIM-RC e dá cumprimento às obrigações legais a que esta entidade intermunicipal está obrigada. A taxa de execução foi de 73,98%.

O gráfico seguinte mostra a estrutura das Grandes Opções do Plano por Programas,



comparando a previsão orçamental com a execução física na ótica dos pagamentos.

Gráfico 1 - Execução das Grandes Opções do Plano

2.2. Execução da Receita

Os rácios de execução orçamental da receita apresentados demonstram um efetivo controlo do orçamento. O seu grau de execução orçamental foi de 65,17%.

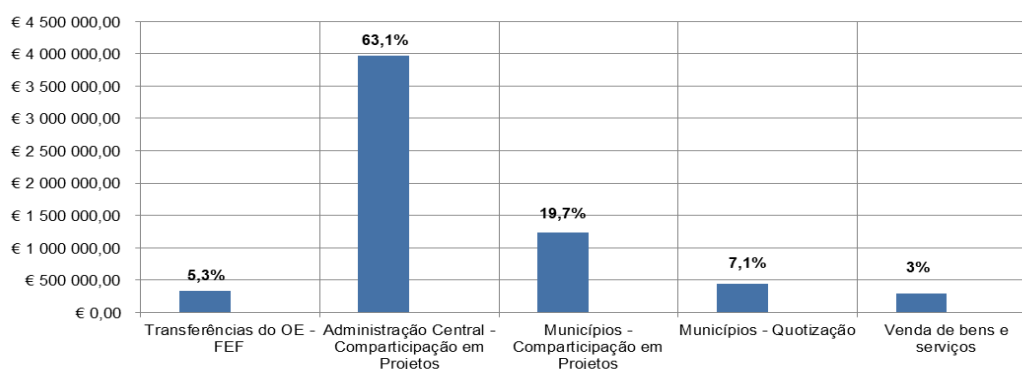
RECEITA CORRENTE

A receita arrecadada é na sua maioria de natureza corrente. Este valor é comportado fundamentalmente por transferências do Estado, por receitas provenientes de cofinanciamentos comunitários atribuídos no âmbito de candidaturas aprovadas pelas Autoridades de Gestão de Programas Operacionais Nacionais e Europeus e pela participação dos Municípios associados através de quotização e participação em projetos intermunicipais.

Tal como se pode observar no gráfico seguinte, o valor das receitas cobradas tem maior expressão no que se refere ao conjunto das participações comunitárias e municipais em projetos cofinanciados.

O total da quotização definida para o ano financia em cerca de 50% o total das despesas de funcionamento, sendo os restantes 50% financiados através do Fundo de Equilíbrio Financeiro.

Na parte correspondente a projetos cofinanciados, os Municípios participam a parte correspondente à componente pública nacional, através do critério do índice de coesão



territorial, ou por outros critérios definidos pelo órgão competente.

Gráfico 2 - Estrutura da Receita Corrente

RECEITA DE CAPITAL

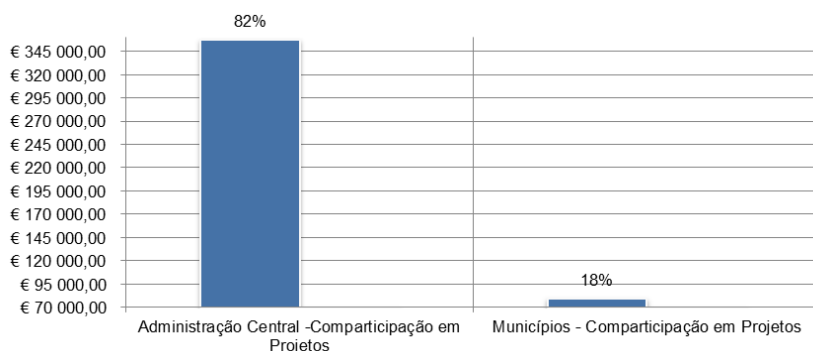


Gráfico 3 - Estrutura da Receita Capital

Os valores apresentados em rubricas de capital evidenciam uma maior representação no que se refere à parte correspondente à execução dos projetos: “Região de

Coimbra 2.X”; “Florareply”; “Unidades Móveis de Saúde” e “Prevenção, Controlo e Irradicação das Espécies Invasoras no Território”.

RECEITA GLOBAL

Em análise da posição do orçamento da receita, verifica-se que o total orçamental cobrado em 7.759.485,30 € é proveniente das seguintes fontes de financiamento:

- **Transferências provenientes do Orçamento de Estado**, no total de 335.957,00 €, nos termos da Lei n.º 2/2020, de 31 de março, que aprovou o Orçamento de Estado para 2020, e da Lei n.º 73/2013, de 3 de setembro, na sua atual redação;
- **Transferências de Fundos Comunitários em projetos cofinanciados**

As receitas provenientes destas transferências representam uma parcela importante no financiamento da atividade da CIM-RC, chegando ao valor de 4.328.504,221 €, representando cerca de 64% do total das receitas orçamentais arrecadadas no ano. São exemplo disso,

Cofinanciamento, no âmbito de Candidaturas Aprovadas	Receita Arrecadada
FSPT - Fundo Serviço Público de Transportes	€ 420 453,09
Fundo Recomeçar Ambiente	€ 2 195,60
InduForestFire	€ 4 125,00
Subvenção CIED CIMRC	€ 33 366,70
Programa URBACT	€ 23 803,41
PART - Programa de Apoio Transportes Públicos de Passageiros	€ 2 354 580,94
Rede de Oferta Turística	€ 11 892,56
Plano Intermunicipal de Gestão de Riscos	€ 3 324,38
Fundo Florestal Permanente	€ 167 582,60
Igualdade de Género	€ 21 085,15
Prevenção, Controlo e Irradicação das Espécies Invasoras no território	€ 15 881,15
Reforço das Capacidades de Adaptação às Alterações Climáticas - Climagir	€ 46 153,31
Unidades Móveis de Saúde	€ 44 650,00
Assistência Técnica 2019-2021	€ 354 125,83
Região de Coimbra 2.X	€ 314 955,63
EDuRegio	€ 21 093,20
Plano Inovadores para Combate ao Insucesso Escolar	€ 6 478,99
Coimbra Região de Cultura	€ 193 545,41
PriMaas	€ 12 298,97
Reforço das Capacidades de Adaptação às Alterações Climáticas - Cartografia	€ 185 324,78
Sistema Integrado de videovigilância para a Prevenção de Incêndios	€ 5 523,10
FloraReply	€ 75 728,68
Outros	€ 10 335,74
Total	€ 4 328 504,22

valores relativos aos projetos referenciados na tabela abaixo.

Tabela 2 - Financiamentos

- **Produto das contribuições Financeiras por parte dos Municípios associados:**
 - ✓ Quotizações do ano nos termos das propostas aprovadas pelo Conselho Intermunicipal no total de 446.027,54 €;
 - ✓ Comparticipações em projetos intermunicipais no valor total de 1.321.825,06 €.
- **No âmbito do desenvolvimento do projeto da Central de Compras,** foi possível arrecadar o montante de 298.525,34 €.

Procedendo à análise da execução temporal a três anos, verifica-se um crescendo na execução ao longo dos últimos três anos, atingindo-se uma taxa de execução para 2020 na

Designação	Ano 2018			Ano 2019			Ano 2020		
	Orç. Corrigido	Execução	Grau Execução	Orç. Corrigido	Execução	Grau Execução	Orç. Corrigido	Execução	Grau Execução
Taxas, multas e outras penalidades	€ 0,00	€ 0,00	0%	€ 10,00	€ 50,00	-202%	€ 357,00	€ 777,75	218%
Juros - Aplicações a Prazo	€ 476,57	€ 476,57	100%	€ 152,67	€ 165,17	108%	€ 147,05	€ 152,46	104%
Transferências-Sociedades	€ 20 757,00	€ 28 091,42	135%	€ 15 379,00	€ 7 534,08	49%	€ 0,00	€ 0,00	0%
Transferências OE	€ 297 714,00	€ 297 714,00	100%	€ 310 652,00	€ 310 652,00	100%	€ 335 957,00	€ 335 957,00	100%
Participação Comunitária Projetos Cofinanciados	€ 2 726 629,21	€ 1 220 807,02	45%	€ 3 457 875,69	€ 2 070 972,61	60%	€ 6 124 311,02	€ 3 970 298,63	65%
Quotizações dos Municípios	€ 535 340,00	€ 487 093,23	91%	€ 638 373,00	€ 437 573,71	69%	€ 588 137,00	€ 446 027,54	76%
Comparticipação Municípios em Projetos	€ 100 168,00	€ 138 044,53	138%	€ 887 195,47	€ 466 333,60	53%	€ 1 848 066,00	€ 1 241 980,50	67%
Venda de bens e serviços correntes	€ 45 254,30	€ 110 734,09	245%	€ 59 535,00	€ 81 726,78	137%	€ 439 753,00	€ 298 525,34	68%
Outras							€ 30,00	€ 0,00	0%
Receita Corrente	€ 3 726 339,08	€ 2 282 960,86	61%	€ 5 369 172,83	€ 3 375 007,95	63%	€ 9 336 758,07	€ 6 293 719,22	67%
Participação Comunitária Projetos Cofinanciados	€ 920 153,57	€ 162 353,59	18%	€ 1 099 610,24	€ 153 503,79	14%	€ 1 317 883,68	€ 358 205,59	27%
Comparticipação Municípios em Projetos	€ 6 507,35	€ 6 507,35	100%	€ 35 855,76	€ 33 479,23	93%	€ 224 912,32	€ 79 844,56	36%
Outras							€ 20,00	€ 0,00	0%
Receita de Capital	€ 926 660,92	€ 168 860,94	18%	€ 1 135 466,00	€ 186 983,02	16%	€ 1 542 796,00	€ 438 050,15	28%
TOTAL RECEITA ORÇAMENTAL	€ 4 653 000,00	€ 2 451 821,80	53%	€ 6 504 638,83	€ 3 561 990,97	55%	€ 10 879 554,07	€ 6 731 769,37	62%
Total de Reposições Não Abatidas	€ 0,00	€ 0,00	0%	€ 0,00	€ 0,00	0%	€ 1 315,93	€ 1 315,93	100%
Saldo da Gerência Anterior	€ 0,00	€ 0,00	0%	€ 13 651,00	€ 13 651,00	0%	€ 1 026 400,00	€ 1 026 400,00	100%
TOTAL RECEITA	4 653 000,00 €	2 451 821,80 €	53%	6 518 289,83 €	3 575 641,97 €	55%	11 907 270,00 €	7 759 485,30 €	65%

ordem dos 65%.

Tabela 3 - Execução Orçamental da Receita – Evolução 2018-2020

Graficamente:

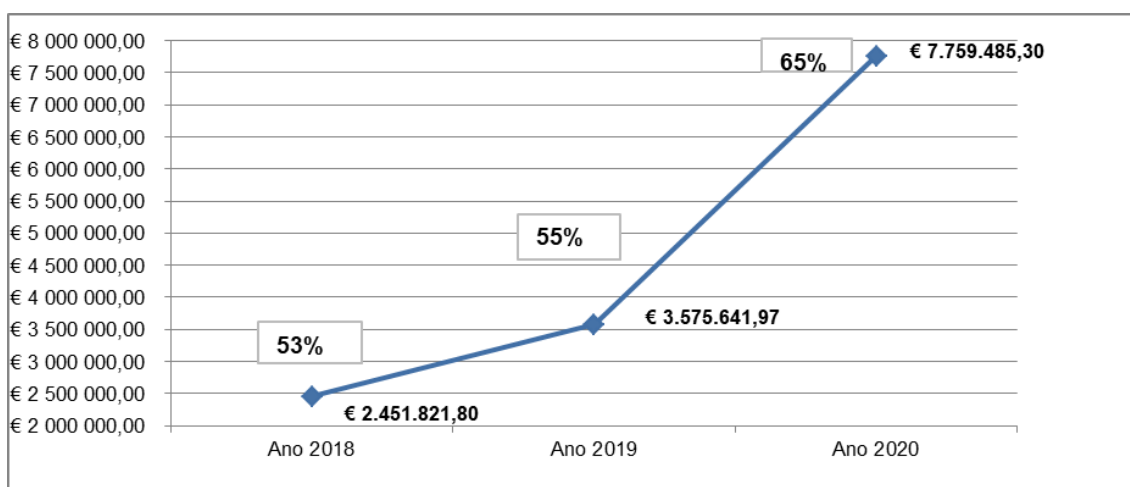


Gráfico 1 – Evolução da execução da receita total 2018-2020

2.3. Execução da Despesa

A execução orçamental da despesa por classificação económica permite concluir que os graus de execução de cada rubrica apresentam-se de forma heterogénea, sendo que, tendencialmente, os agregados de natureza corrente apresentam taxas de concretização superiores aos de capital.

O orçamento inicial de 2020 previa uma dotação de 11.120.350,00 €. Foram aprovadas treze modificações orçamentais no decorrer do ano, tendo o orçamento final atingido o montante de 11.907.300,00 €. A despesa paga no ano ascendeu a 5.748.942,49 €, dos quais, 5.344.665,08 € são relativos a despesas correntes e 404.277,41 €, despesas de natureza de capital.

A despesa total é na sua maioria de natureza corrente, nomeadamente no que respeita à aquisição de bens serviços, seguido de despesas com pessoal, como se pode observar pelo gráfico seguinte:

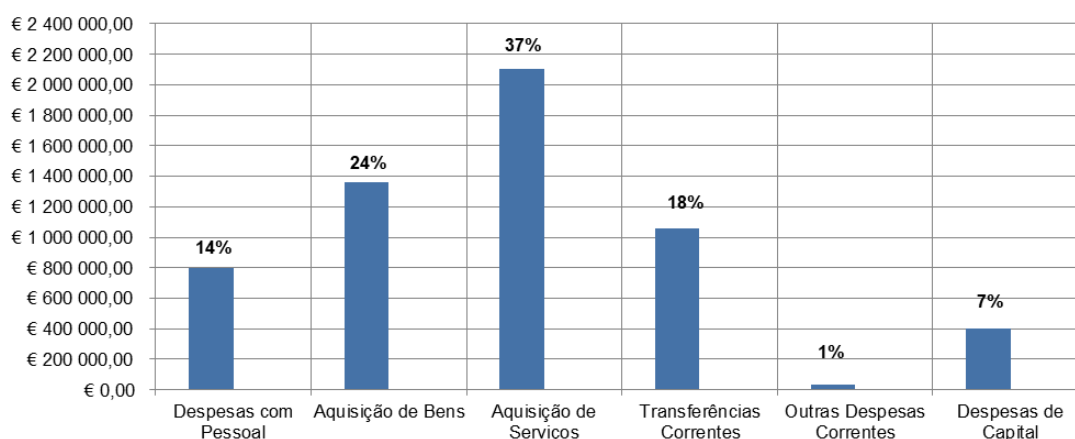


Gráfico 5 - Estrutura da Despesa Paga

No capítulo da despesa corrente, verifica-se um peso significativo no orçamento global, na parcela respeitante a aquisição de bens e serviços num total de 61%. De referir que, no mapa “Contratação Administrativa – Situação dos Contratos” em anexo à presente Prestação de Contas, encontram-se descritos todos os procedimentos de contratação pública, que deram origem a estas despesas, com execução no período em análise.

Cerca de 14% das despesas do orçamento respeitam a remunerações certas e permanentes e respetivos encargos da entidade, bem como ao valor das senhas de presença pagos aos membros da assembleia Intermunicipal, pela participação nas sessões do órgão deliberativo.

No capítulo de despesas de capital, importa registar que o total da despesa paga foi de 404.277,41 €, que respeita essencialmente à aquisição de bens de investimento, com fim ao normal funcionamento da sua atividade.

Em termos de evolução global de execução da despesa paga nos últimos três anos, verifica-se uma ligeira variação nos últimos três anos. No ano 2020 verificou-se um ligeiro decrescendo, tendo-se atingido uma taxa de execução de 48%.

Designação	Ano 2018			Ano 2019			Ano 2020		
	Orç. Corrigido	Execução	Grau Exec.	Orç. Corrigido	Execução	Grau Exec.	Orç. Corrigido	Execução	Grau Exec.
Despesas com Pessoal	€ 643 995,18	€ 458 368,30	71%	€ 908 114,46	€ 679 907,98	75%	€ 1 237 306,18	€ 798 131,62	65%
Remunerações Certas e Permanentes	€ 517 924,42	€ 366 946,44	71%	€ 671 402,32	€ 511 748,92	76%	€ 877 427,18	€ 617 763,68	70%
Abonos Variáveis ou eventuais	€ 16 961,76	€ 15 402,32	91%	€ 40 357,04	€ 24 753,77	61%	€ 109 169,00	€ 24 943,42	23%
Encargos da Entidade	€ 6 000,00	€ 4 713,36	79%	€ 187 044,06	€ 134 094,25	72%	€ 250 710,00	€ 155 424,52	62%
Aquisição de Bens e Serviços	€ 3 053 261,87	€ 1 525 375,25	50%	€ 3 924 584,50	€ 2 142 423,44	55%	€ 5 329 999,01	€ 3 459 351,09	65%
Aquisição de Bens	€ 58 323,52	€ 25 671,46	44%	€ 76 877,18	€ 35 158,93	46%	€ 1 472 630,63	€ 1 357 015,23	92%
Aquisição de Serviços	€ 2 994 938,35	€ 1 499 706,79	0%	€ 3 847 707,32	€ 2 107 264,51	55%	€ 3 857 368,38	€ 2 102 335,86	55%
Juros e Outros Encargos	€ 500,00	€ 0,00	0%	€ 0,00	€ 0,00	0%	€ 500,00	€ 0,00	100%
Outras Despesas correntes	€ 28 582,03	€ 25 034,51	88%	€ 18 673,64	€ 17 181,46	92%	€ 2 711 368,76	€ 1 055 972,08	39%
Transferências Correntes	€ 0,00	€ 0,00	100%	€ 527 111,27	€ 464 378,75	100%	€ 58 900,00	€ 31 210,29	53%
Despesa Corrente	€ 3 726 339,08	€ 2 008 778,06	54%	€ 5 378 483,87	€ 3 303 891,63	61%	€ 9 338 073,95	€ 5 344 665,08	57%
Aquisição de bens de Capital	€ 926 660,92	€ 473 692,72	51%	€ 926 660,92	€ 473 692,72	51%	€ 2 569 226,00	€ 404 277,41	16%
Outras Despesas Capital	€ 0,00	€ 0,00	0%	€ 0,00	€ 0,00	0%	€ 0,00	€ 0,00	0%
Despesa de Capital	€ 926 660,92	€ 473 692,72	51%	€ 1 149 117,00	€ 318 256,65	28%	€ 2 569 226,00	€ 404 277,41	16%
TOTAL DESPESA ORÇAMENTAL	€ 4 653 000,00	€ 2 482 470,78	53%	€ 6 527 600,87	€ 3 622 148,28	55%	€ 11 907 300,00	€ 5 748 942,49	48%

Tabela 4 – Execução Orçamental da Despesa – Evolução 2018-2020

Graficamente:

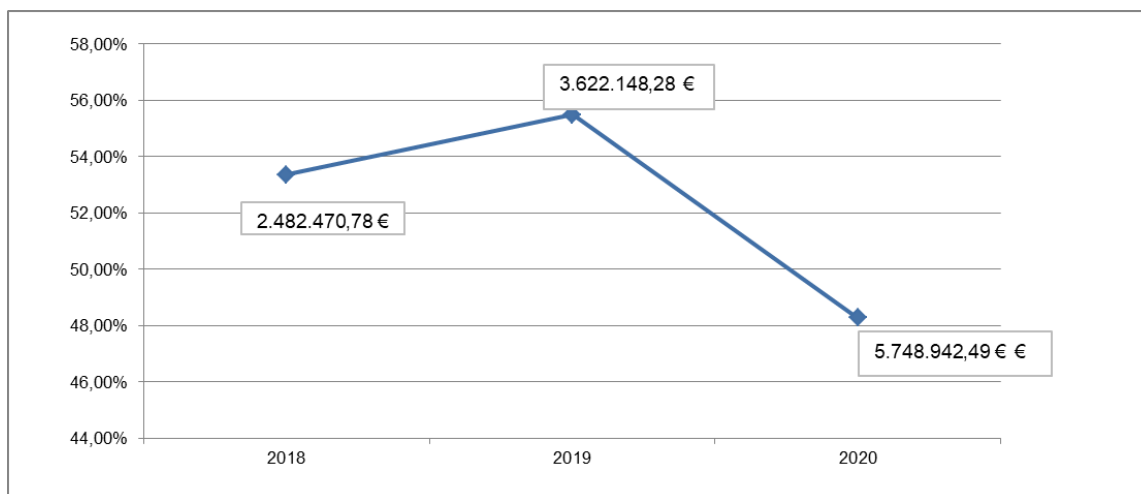


Gráfico 2 – Evolução da execução da despesa 2018-2020

2.4. Modificações ao orçamento

Em matéria de execução orçamental, é frequente proceder-se a ajustes ao nível do reforço ou da anulação de dotações das rubricas da receita e da despesa, com o objetivo de adequação dos valores previstos às efetivas necessidades do ciclo de gestão.

O Orçamento para o ano económico de 2020, foi fixado no montante de 11.120.350,00 €. O modelo orçamental em vigor estabelece a distinção entre receitas e despesas correntes e receitas e despesas de capital, pelo que, os montantes iniciais da receita e da despesa ficaram repartidos da seguinte forma:

Receitas	11 120 350,00	100%	Despesas	11 120 350,00	100%
Corrente	€ 7 644 263,00	69%	Corrente	€ 7 605 333,00	68%
Capital	€ 3 476 087,00	31%	Capital	€ 3 515 017,00	32%

Tabela 5 – Orçamento Inicial 2020

No decorrer do ano, houve a necessidade de ajustar o Orçamento, para assim fazer face às necessidades decorrentes da sua própria execução pelo que os montantes corrigidos da receita e da despesa ficaram repartidos da seguinte forma:

Receitas	11 907 300,00	100%	Despesas	11 907 300,00	100%
Corrente	€ 9 336 758,07	78%	Corrente	€ 9 338 074,00	78%
Outras Receitas	€ 1 542 826,00	13%	Outras Receitas	€ 0,00	0%
Capital	€ 1 027 715,93	9%	Capital	€ 2 569 226,00	22%

Tabela 6 – Orçamento corrigido 2020

2.5. Saldo de Gerência

Sendo que a receita orçamental terá que cobrir a despesa orçamental, decorrendo daqui que a receita anual arrecadada terá que ser maior ou igual à despesa paga no ano. Deste modo, todos os anos deverá existir um excesso ou igualdade de receita em relação à despesa, e consequentemente um saldo orçamental (positivo ou nulo), que transita para o ano seguinte, e que acresce ao do ano anterior. Este Saldo da Gerência Anterior, poderá ser contabilizado como receita orçamental, e consequentemente utilizado para liquidar despesa no ano seguinte, mediante a realização de uma alteração modificativa.

O valor das importâncias relativas a todos os recebimentos e pagamentos ocorridos no exercício, quer se reportem à execução orçamental, quer a operações de tesouraria, acrescido

dos correspondentes saldos da gerência anterior, permitem assim obter o valor do saldo a transitar para a gerência seguinte.

Assim, o saldo a transitar para a gerência seguinte (ano 2021), é de 2.495.985,74 €, que se decompõe em 2.258.007,80 € de saldo de operações orçamentais e 237.977,94 € de saldo de operações de tesouraria.

Designação	Operações Orçamentais	Operações de Tesouraria
Saldo transitado de 2019	€ 964 208,66	€ 162 202,03
Receitas arrecadadas no ano 2020	€ 7 042 741,63	
Despesas pagas no ano 2020	€ 5 748 942,49	
Operações de tesouraria ano 2020		€ 75 775,91
Saldo a transitar para 2021	€ 2 258 007,80	€ 237 977,94
	2 495 985,74 €	

Tabela 7 – Saldo de Gerência

2.6. Indicadores Orçamentais

Em complemento à análise da receita e da despesa orçamental de 2020, são aqui apresentados e compilados diversos indicadores de desempenho, designadamente: grau de execução orçamental da receita e da despesa; receita e despesa efetiva, saldos corrente, de capital, primário e global.

INDICADOR	FÓRMULA DE CÁLCULO	VALORES	
GRAU DE EXECUÇÃO ORÇAMENTAL DA RECEITA	Receita Cobrada Líquida / Previsões Corrigidas	$\frac{7.759.485,30 \text{ €}}{11.907.300,00 \text{ €}}$	65,17%
GRAU DE EXECUÇÃO ORÇAMENTAL DA DESPESA	Despesa Paga Líquida / Dotações Corrigidas	$\frac{5.748.942,49 \text{ €}}{11.907.300,00 \text{ €}}$	48,28%
INDICADOR DE ESTRUTURA DA RECEITA EFETIVA	Receita Cobrada Efetiva / Total Receita Cobrada Efetiva	$\frac{(6.813.999,53 \text{ €} + 440.016,32 \text{ €})}{8.281.731,78 \text{ €}}$	87,59%
INDICADOR DE ESTRUTURA DA DESPESA EFETIVA	Despesa Paga Efetiva / Total Despesa Paga Efetiva	$\frac{5.748.942,49 \text{ €}}{5.748.942,49 \text{ €}}$	100,00%
SALDO CORRENTE	Receita Corrente - Despesa Corrente	6.601.409,38 € - 5.344.665,08 €	1 256 744,30 €
SALDO DE CAPITAL	Receita de Capital - Despesa de Capital	440.016,32 € - 404.277,41 €	35 738,91 €
SALDO PRIMÁRIO	Receita Efetiva - Despesa Efetiva + Juros e Outros Encargos	7.041.425,70 € - 5.748.942,49 €	1 292 483,21 €
SALDO GLOBAL	Receita Efetiva - Despesa Efetiva	7.041.425,70 € - 5.748.942,49 €	1 292 483,21 €
GRAU DE REALIZAÇÃO DAS LIQUIDAÇÕES	Recebimentos / Liquidações	$\frac{8.281.731,78 \text{ €}}{8.678.407,21 \text{ €}}$	95,43%
GRAU DE EXECUÇÃO DAS OBRIGAÇÕES	Pagamentos / Obrigações	$\frac{5.748.942,49 \text{ €}}{6.814.945,09 \text{ €}}$	84,36%

Tabela 8 – Indicadores Orçamentais – Quadro Resumo



COMUNIDADE INTERMUNICIPAL
REGIÃO DE COIMBRA

Estes indicadores encontram-se normalizados pela UNILEO – Unidade de Implementação da Lei de Enquadramento Orçamental, no documento “Modelo Único de Prestação de Contas das Entidades Públicas”.

No que respeita aos graus de execução orçamental da receita e da despesa, estes dois indicadores expressam o resultante da relação entre o valor executado no período em análise, para a receita e para a despesa e o correspondente valor da previsão ou dotação corrigida. Para estes indicadores, verifica-se um grau de execução da receita de 65,17% e um grau de execução da despesa em 48,28%

Os indicadores de estrutura da receita e da despesa efetiva indicam a relação entre as somas dos capítulos das classificações económicas da receita e da despesa, sobre os valores cobrados e pagos efetivos, excluindo os saldos de gestão.

O saldo corrente corresponde à diferença entre receitas e despesas e corresponde à capacidade líquida de financiamento das despesas de natureza corrente. Em 2020, este saldo corrente foi de 1.256.744,30 €.

O saldo de capital corresponde à diferença entre receitas e despesas e corresponde à capacidade líquida de financiamento das despesas de natureza de capital. Em 2020, este saldo corrente foi de 35.738,91 €.

O saldo primário corresponde à diferença entre a receita e a despesa primária (despesa antes de juros e outros encargos). Corresponde ao saldo global em 1.292.483,21 €.

O grau de realização das liquidações em 95,43%, indicam um grau de eficácia elevado na cobrança da receita.

O grau de execução das obrigações em 84,36%, indica um grau satisfatório nos pagamentos a terceiros, relativamente às obrigações assumidas no ano 2020.

3. Análise Patrimonial

3.1. Indicadores Económico-Financeiros

Em complemento à análise patrimonial, apresenta-se um quadro resumo dos indicadores de desempenho económico financeiros, nomeadamente representativos da liquidez, rentabilidade, atividade e estrutura financeira da CIM-RC no ano 2020.

Estes indicadores encontram-se normalizados pela UNILEO – Unidade de Implementação da Lei de Enquadramento Orçamental, no documento “Modelo Único de Prestação de Contas das Entidades Públicas”.

DIMENSÃO / INDICADOR	FÓRMULA DE CÁLCULO	VALORES	
LIQUIDEZ			
LIQUIDEZ GERAL	Ativo Corrente / Passivo Corrente	$\frac{3.502.652,67 \text{ €}}{1.721.584,78 \text{ €}}$	2,03
LIQUIDEZ IMEDIATA	Disponibilidades / Passivo Corrente	$\frac{2.739.797,13 \text{ €}}{1.721.584,78 \text{ €}}$	1,59
RENTABILIDADE			
RENTABILIDADE DO PATRIMÓNIO LÍQUIDO	Resultados Líquidos x100 / Património Líquido	$\frac{207.610,20 \text{ €}}{8.970.244,98 \text{ €}}$	2,31
RENTABILIDADE OPERACIONAL DO ATIVO	Resultados operacionais x 100 / Ativo	$\frac{207.463,72 \text{ €}}{10.717.929,92 \text{ €}}$	1,94
ATIVIDADE			
PRAZO MÉDIO DE PAGAMENTOS	Saldo médio Fornecedores x 365 / Saldo Médio (Compras + FSE)	$\frac{212.337,88 \text{ €} \times 365}{3.334.950,32 \text{ €}}$	23,24
PRAZO MÉDIO DE PAGAMENTOS - PROGRAMA PAGAR A TEMPO E HORAS	Saldo médio (Fornec.CC + Fornec. Investimento) x 365 / Saldo Médio (Compras + FSE + Aquisição de Imobilizado)	$\frac{259.675,94 \text{ €} \times 365}{3.334.950,32 \text{ €} + 430.977,13 \text{ €}}$	25,17
ESTRUTURA FINANCEIRA			
AUTONOMIA FINANCEIRA	Património Líquido / Ativo	$\frac{8.970.244,98 \text{ €}}{10.717.929,92 \text{ €}}$	0,84
SOLVABILIDADE	Património Líquido / Passivo	$\frac{8.970.244,98 \text{ €}}{1.747.684,94 \text{ €}}$	5,13
ENDIVIDAMENTO	Passivo / Ativo	$\frac{1.747.684,94 \text{ €}}{10.717.929,92 \text{ €}}$	0,16

Tabela 9 – Indicadores Económico-Financeiros – Quadro Resumo

No que respeita à liquidez, verifica-se que a CIM-RC apresenta um índice de liquidez superior a 1, o que revela que terá capacidade para solver os seus compromissos.

Não sendo objetivo desta entidade, o lucro nem a rentabilidade da sua atividade, apenas fará sentido avaliar a rentabilidade como indicador de estabilidade financeira.

Relativamente à atividade verifica-se que o prazo médio de pagamentos se encontra abaixo dos 23 dias, cumprindo desta forma o LCPA.

No que respeita à estrutura financeira, todos os indicadores apresentam valores que indicam a consolidação financeira e capacidade de CIM-RC honrar os seus compromissos.



COMUNIDADE INTERMUNICIPAL
REGIÃO DE COIMBRA

3.2. Proposta de Aplicação de Resultados

Em cumprimento da referida disposição legal em vigor, propõe-se que o resultado líquido positivo, no montante de 207.610,20 €, seja transferido para a conta 56 – Resultados Transitados.

Propõe-se que este resultado líquido do período, apurado nas demonstrações financeiras, tenha a seguinte aplicação:

- ✓ 10.380,51 € para reforço da conta de Reservas Legais (207.610,20 € x 5%);
- ✓ 197.229,69 € para a conta de Resultados Transitados.

4. Relato das Demonstrações Financeiras e Orçamentais

4.1. Demonstrações Financeiras

Os documentos de prestação de contas obedecem a modelos uniformes apresentados ao longo dos pontos mencionados na Norma de Contabilidade Pública 1 – Estrutura e Conteúdo das Demonstrações Financeiras (NCP 1) e das instruções emanadas pelo Tribunal de Contas (Resolução 4/2001, de 18 de agosto e Resolução 2/2020, de 23/12).

A NCP 1 estabelece a base para a apresentação das demonstrações financeiras individuais, componentes principais do relato financeiro de uma entidade pública, de forma a assegurar a comparabilidade, quer com as respetivas demonstrações de períodos anteriores, quer com as de outras entidades.

Os objetivos das demonstrações financeiras, de finalidade geral, são o de proporcionar informação acerca da posição financeira, do desempenho financeiro e dos fluxos de caixa de uma entidade.

Os componentes das demonstrações financeiras formam um conjunto completo de demonstrações financeiras individuais ou consolidadas que compreende:

- Um balanço;
- Uma demonstração dos resultados por natureza;
- Uma demonstração das alterações no património líquido;
- Uma demonstração de fluxos de caixa; e
- Anexo às demonstrações financeiras (notas compreendendo um resumo das políticas contabilísticas significativas e outras notas explicativas).

Na elaboração das demonstrações financeiras foram observados os princípios contabilísticos da continuidade, da consistência, informação comparativa, materialidade e agregação e princípio da não compensação.

MAPA 1 – BALANÇO

MAPA 2 - DEMONSTRAÇÃO DE RESULTADOS POR NATUREZA

MAPA 3 - DEMONSTRAÇÃO DAS ALTERAÇÕES AO PATRIMÓNIO LÍQUIDO

MAPA 4 - DEMONSTRAÇÃO DE FLUXOS DE CAIXA

NOTAS - ANEXOS ÀS DEMONSTRAÇÕES FINANCEIRAS



COMUNIDADE INTERMUNICIPAL
REGIÃO DE COIMBRA

MAPA 1 – BALANÇO

Comunidade Intermunicipal da Região de Coimbra

Balanço em 31 de Dezembro de 2020

Valores em €

RUBRICAS	NOTAS	SNC-AP	Normativo Anterior
		31/12/2020	31/12/2019
ATIVO			
Ativo não corrente			
Ativos fixos tangíveis		6 933 353,15	6 502 376,02
Propriedades de investimento			
Ativos intangíveis		260 949,10	431 591,06
Ativos biológicos			
Participações financeiras		20 975,00	20 975,00
Devedores por empréstimos bonificados e subsídios reembolsáveis			
Acionistas/sócios/associados			
Diferimentos			
Outros ativos financeiros			
Ativos por impostos diferidos			
Clientes, contribuintes e utentes			
Outras contas a receber			
		7 215 277,25	6 954 942,08
Ativo corrente			
Inventários			
Ativos biológicos			
Devedores por transferências e subsídios não reembolsáveis		176 201,32	320 203,71
Devedores por empréstimos bonificados e subsídios reembolsáveis			
Clientes, contribuintes e utentes		103 609,56	67 564,80
Estado e outros entes públicos		1 836,23	
Acionistas/sócios/associados			
Outras contas a receber		481 208,43	790 313,65
Diferimentos			
Ativos financeiros detidos para negociação			
Outros ativos financeiros			
Ativos não correntes detidos para venda			
Caixa e depósitos		2 739 797,13	1 370 222,08
		3 502 652,67	2 548 304,24
Total do Ativo		10 717 929,92	9 503 246,32
PATRIMÓNIO LÍQUIDO			
Património/Capital		248 480,69	248 480,69
Ações (quotas) próprias			
Outros instrumentos de capital próprio			
Prémios de emissão			
Reservas		52 757,73	35 683,68
Resultados transitados		1 580 386,42	1 271 018,89
Ajustamentos em ativos financeiros			
Excedentes de revalorização			
Outras variações no Património Líquido		6 881 009,94	6 761 678,24
Resultado líquido do período		207 610,20	341 481,01
Dividendos antecipados			
Interesses que não controlam			
Total do Património Líquido		8 970 244,98	8 658 342,51

Comunidade Intermunicipal da Região de Coimbra

Balanço em 31 de Dezembro de 2020

Valores em €

RUBRICAS	NOTAS	SNC-AP	Normativo Anterior
		31/12/2020	31/12/2019
PASSIVO			
Passivo não corrente			
Provisões			
Financiamentos obtidos			
Fornecedores de investimentos			
Responsabilidades por benefícios pós-emprego			
Diferimentos			
Passivos por impostos diferidos			
Fornecedores			
Outras contas a pagar		26 100,16	
		26 100,16	0,00
Passivo corrente			
Credores por transferências e subsídios não reembolsáveis concedidos		788 524,78	29 544,65
Fornecedores		212 562,45	262 814,54
Adiantamentos de clientes, contribuintes e utentes			
Estado e outros entes públicos		13 193,22	12 303,61
Acionistas/sócios/associados			
Financiamentos obtidos			
Fornecedores de investimentos		47 338,16	36 823,82
Outras contas a pagar		616 311,77	278 975,42
Diferimentos		43 654,40	224 441,77
Passivos financeiros detidos para negociação			
Outros passivos financeiros			
		1 721 584,78	844 903,81
Total do Passivo		1 747 684,94	844 903,81
Total do Património Líquido e Passivo		10 717 929,92	9 503 246,32



COMUNIDADE INTERMUNICIPAL
REGIÃO DE COIMBRA

MAPA 2 - DEMONSTRAÇÃO DE RESULTADOS POR NATUREZA

Comunidade Intermunicipal da Região de Coimbra

Demonstração dos Resultados por natureza do período findo em 31 de dezembro de 2020

Valores em €

RENDIMENTOS E GASTOS	NOTAS	PERÍODOS	
		31/12/2020	31/12/2019
Impostos, contribuições e taxas		777,75	-70,29
Vendas			
Prestações de serviços e concessões		167.813,23	130.120,20
Rendimentos/Gastos imputados de entidades controladas, associadas e empre			
Transferências e subsídios correntes obtidos		6.356.226,87	3.902.522,92
Variações nos inventários da produção			
Trabalhos para a própria entidade			
Custo das mercadorias vendidas e das matérias consumidas			
Fornecimentos e serviços externos		-3.334.950,32	-2.267.497,82
Gastos com pessoal		-812.210,07	-663.486,62
Transferências e subsídios concedidos		-1.791.549,45	-490.341,96
Prestações sociais			
Imparidade de inventários e ativos biológicos (perdas/reversões)			
Imparidade de dívidas a receber (perdas/reversões)			
Provisões (aumentos/reduções)			
Imparidade de investimentos não depreciáveis/amortizáveis (perdas/reversões)			
Aumentos/reduções de justo valor			
Outros rendimentos		172.411,95	142.931,04
Outros gastos		-145.985,94	-12.874,13
Resultados antes de depreciações e gastos de financiamento		612.534,02	741.303,34
Gastos/reversões de depreciação e amortização		-405.070,30	-400.256,22
Imparidade de investimentos depreciáveis/amortizáveis (perdas/reversões)			
Resultado operacional (antes de gastos de financiamento)		207.463,72	341.047,12
Juros e rendimentos similares obtidos		152,46	433,89
Juros e gastos similares suportados		-5,98	
Resultado antes de impostos		207.610,20	341.481,01
Imposto sobre o rendimento			
Resultado líquido do período		207.610,20	341.481,01



COMUNIDADE INTERMUNICIPAL
REGIÃO DE COIMBRA

MAPA 3 - DEMONSTRAÇÃO DAS ALTERAÇÕES AO PATRIMÓNIO LÍQUIDO

Comunidade Intermunicipal da Região de Coimbra

Ano: 2020

Descrição	Notas	Capital / Património Subscrito	Ações (Quotas) Próprias	Outros Instrum. de Capital Próprio	Prémios de Emissão	Reservas Legais	Resultados Transitados	Ajusta- mentos em Ativos Financeiros	Excedentes de Reva- lorização	Outras Variações Património Líquido	Resultado Líquido do Período	Total	Interesses que não controlam	Total do Património Líquido
Posição no início do período	(1)	248 480,69	0,00	0,00	0,00	35 683,68	1 271 018,89	0,00	0,00	6 761 678,24	341 481,01	8 658 342,51	0,00	8 658 342,51
Alterações no período														
Primeira adoção de novo referencial contabilístico		0,00	0,00	0,00	0,00	0,00	-15 039,42	0,00	0,00	143 343,73	0,00	128 304,31	0,00	128 304,31
Alterações de políticas contabilísticas		0,00	0,00	0,00	0,00	0,00	0,00	0,00	0,00	0,00	0,00	0,00	0,00	0,00
Diferenças de conversão de demonstrações financeiras		0,00	0,00	0,00	0,00	0,00	0,00	0,00	0,00	0,00	0,00	0,00	0,00	0,00
Realização do excedente de revalorização		0,00	0,00	0,00	0,00	0,00	0,00	0,00	0,00	0,00	0,00	0,00	0,00	0,00
Excedentes de revalorização e respetivas variações		0,00	0,00	0,00	0,00	0,00	0,00	0,00	0,00	0,00	0,00	0,00	0,00	0,00
Transferências e subsídios de capital		0,00	0,00	0,00	0,00	0,00	0,00	0,00	0,00	-24 012,03	0,00	-24 012,03	0,00	-24 012,03
Correção de erros materiais		0,00	0,00	0,00	0,00	0,00	0,00	0,00	0,00	0,00	0,00	0,00	0,00	0,00
Outras alterações reconhecidas no Património Líquido		0,00	0,00	0,00	0,00	0,00	0,00	0,00	0,00	0,00	-341 481,01	-341 481,01	0,00	-341 481,01
	(2)	0,00	0,00	0,00	0,00	0,00	-15 039,42	0,00	0,00	119 331,70	-341 481,01	-237 188,73	0,00	-237 188,73
Resultado Líquido do Período	(3)	0,00	0,00	0,00	0,00	0,00	0,00	0,00	0,00	0,00	-133 870,81	-133 870,81	0,00	-133 870,81
Resultado Integral	(4)=(2)+(3)										-475 351,82	-371 059,54	0,00	-371 059,54
Operações com detentores de capital no período														
Realizações de capital/património		0,00	0,00	0,00	0,00	0,00	0,00	0,00	0,00	0,00	0,00	0,00	0,00	0,00
Entradas para cobertura de perdas		0,00	0,00	0,00	0,00	0,00	0,00	0,00	0,00	0,00	0,00	0,00	0,00	0,00
Outras operações		0,00	0,00	0,00	0,00	17 074,05	0,00	0,00	0,00	0,00	0,00	17 074,05	0,00	17 074,05
Subscrições de prémios de emissão		0,00	0,00	0,00	0,00	0,00	0,00	0,00	0,00	0,00	0,00	0,00	0,00	0,00
	(5)	0,00	0,00	0,00	0,00	17 074,05	0,00	0,00	0,00	0,00	0,00	17 074,05	0,00	17 074,05
Posição fim período	(6)=(1)+(2)+(3)+(5)	248 480,69	0,00	0,00	0,00	52 757,73	1 255 979,47	0,00	0,00	6 881 009,94	-133 870,81	8 304 357,02	0,00	8 304 357,02



COMUNIDADE INTERMUNICIPAL
REGIÃO DE COIMBRA

MAPA 4 - DEMONSTRAÇÃO DE FLUXOS DE CAIXA

Comunidade Intermunicipal da Região de Coimbra

Demonstração dos fluxos de caixa, do período findo em 31 de Dezembro de 2020

Valores em €

Rubricas	Notas	Períodos	
		31/12/2020	31/12/2019
<u>Fluxos de caixa das atividades operacionais</u>			
Recebimentos de clientes		329 632,01	
Recebimentos de contribuintes			
Recebimentos de transferências e subsídios correntes		6 335 563,23	
Recebimentos de utentes			
Pagamentos a fornecedores		-3 210 614,48	
Pagamentos ao pessoal		-503 086,66	
Pagamentos a contribuintes / Utes			
Pagamentos de transferências e subsídios		-1 030 060,93	
Pagamentos de prestações sociais			
Caixa gerada pelas operações		1 921 433,17	0,00
Recebimento do imposto sobre o rendimento			
Pagamento do imposto sobre o rendimento			
Outros recebimentos		1 661 333,63	
Outros pagamentos		-2 229 465,56	
Fluxos de caixa das atividades operacionais (a)		1 353 301,24	0,00
<u>Fluxos de caixa das atividades de investimento</u>			
Pagamentos respeitantes a:			
Ativos fixos tangíveis		-293 333,69	
Ativos intangíveis		-42 034,94	
Propriedades de investimento			
Investimentos financeiros			
Outros ativos		-23 877,76	
Recebimentos provenientes de:			
Ativos fixos tangíveis			
Ativos intangíveis			
Propriedades de investimento			
Investimentos financeiros			
Outros ativos			
Subsídios ao investimento			
Transferências de capital		375 300,25	
Juros e rendimentos similares		152,46	
Dividendos			
Fluxos de caixa das atividades de investimento (b)		16 206,32	0,00
<u>Fluxos de caixa das atividades de financiamento</u>			
Recebimentos provenientes de:			
Financiamentos obtidos			
Realizações de capital e de outros instrumentos de capital			
Cobertura de prejuízos			
Doações			
Outras operações de financiamento			
Pagamentos respeitantes a:			
Financiamentos obtidos			
Juros e gastos similares			
Dividendos			
Reduções de capital e de outros instrumentos de capital			
Outras operações de financiamento			
Fluxos de caixa das atividades de financiamento (c)		0,00	0,00
Variação de caixa e seus equivalentes (a+b+c)		1 369 507,56	
Efeito das diferenças de câmbio			
Caixa e seus equivalentes no início do período		1 126 410,69	
Caixa e seus equivalentes no fim do período		2 495 985,74	
CONCILIAÇÃO ENTRE CAIXA E SEUS EQUIVALENTES E SALDO DE GERÊNCIA			
Caixa e seus equivalentes no início do período		1 126 410,69	
- Equivalentes a caixa no início do período		-426 745,74	
+ Parte do saldo de gerência que não constitui equivalentes de caixa		426 745,74	
- Variações cambiais de caixa no início do período			
= Saldo da gerência anterior		1 126 410,69	0,00
De execução orçamental		964 208,66	

Comunidade Intermunicipal da Região de Coimbra**Demonstração dos fluxos de caixa, do período findo em 31 de Dezembro de 2020****Valores em €**

Rubricas	Notas	Períodos	
		31/12/2020	31/12/2019
De operações de tesouraria		162 202,03	
Caixa e seus equivalentes no fim do período		2 495 985,74	
- Equivalentes a caixa no fim do período		-537 485,29	
+ Parte do saldo de gerência que não constitui equivalentes de caixa		537 485,29	
- Variações cambiais de caixa no fim do período			
= Saldo para a gerência seguinte		2 495 985,74	0,00
De execução orçamental		2 258 007,80	
De operações de tesouraria		237 977,94	



COMUNIDADE INTERMUNICIPAL
REGIÃO DE COIMBRA

NOTAS - ANEXOS ÀS DEMONSTRAÇÕES FINANCEIRAS

NOTA 0 - ADOÇÃO PELA PRIMEIRA VEZ DO SNC-AP – DIVULGAÇÃO TRANSITÓRIA

Conforme o disposto no Decreto-Lei n.º 192/2015, de 11/09, no primeiro período de relato em que a entidade aplica pela primeira vez o SNC-AP, deve ser feita a divulgação do que se segue.

As Demonstrações Financeiras apresentadas correspondem às primeiras Demonstrações Financeiras de acordo com o referencial contabilístico SNC-AP. As mesmas foram preparadas em conformidade com o SNC-AP, com exceção do estabelecido na NCP 27 – Contabilidade de Gestão, a qual ainda não está implementada. Uma apresentação verdadeira e apropriada requer que seja feita uma representação fidedigna dos efeitos das transações, de outros eventos, e das condições no que respeita ao reconhecimento dos ativos, passivos, rendimentos e gastos, de acordo com o previsto no SNC-AP.

Os valores constantes das contas e rúbricas foram, portanto, transpostos para 2020 de acordo com o novo plano do novo normativo contabilístico, possibilitando desta forma um comparativo dos valores transitados.

A NCP 1 inclui um modelo de notas explicativas às demonstrações financeiras, com um conjunto de divulgações a efetuar, as quais passamos a apresentar.

a) Forma como a transição de POCAL para o SNC-AP afetou a posição financeira e o desempenho financeiro relatados

A transição de POCAL para SNC-AP teve alterações quer ao nível da apresentação, relacionadas com reclassificações em termos de plano de contas, dando cumprimento ao estabelecido no Anexo III do Decreto-Lei nº 192/2015, de 11 de setembro, quer em termos de mensuração dos ativos e passivos, destacando-se:

- i. Conta 20 – Devedores e credores por transferências, subsídios e empréstimos bonificados – faz relevar as operações específicas relativas a quantias recebidas por transferências de organismos no âmbito dos projetos cofinanciados;
- ii. Conta 272 – Devedores e credores por acréscimos – estão aqui refletidos os saldos decorrentes da aplicação da periodização económica (contas de acréscimos de proveitos e acréscimos de custos em POCAL);
- iii. Conta 28 – Diferimentos – reencontram-se refletidos os saldos decorrentes da aplicação da periodização económica (contas de custos e proveitos diferidos em POCAL), relativamente aos diferimentos de rendimentos relevam-se os valores a receber, referentes aos ativos resultantes de projetos cofinanciados.

- b) Reconciliação entre o património líquido relatado em POCAL em 31/12/2019 com o património líquido de acordo com o SNC-AP em 01/01/2020.**

As variações decorrentes da transição no património líquido são as seguintes:

Reclassificações e Desreconhecimentos de itens nas Demonstrações Financeiras

	Reclassificações	Desreconhecimento/Desreconhecimento
Ativos Fixos Tangíveis	-15 039,42 €	-46 415,28 €
Ativos Fixos Intangíveis		46 415,28 €
Outras variações no Património Líquido		143 343,73 €
Resultados transitados	15 039,42 €	
Diferimentos		-143 343,73 €

Tabela 10 – Reclassificações e desreconhecimentos

As notas explicativas das variações encontram-se descritas nas notas referentes às variações dos ativos tangíveis e intangíveis.

- c) Reconciliação do resultado relatado segundo o normativo anterior em 31 de dezembro de 2019 com o resultado líquido apresentado em 01/01/2020.**

Não houve qualquer alteração nos resultados segundo o relatado em POCAL em 31/12/2019 e o SNC-AP em 01/01/2020.

- d) Reconhecimento ou reversão, pela primeira vez, de perdas por imparidade ao preparar o balanço de abertura**

Não aplicável.

- e) Distinção dos ajustamentos que são correções de erros cometidos em períodos anteriores e alterações de políticas contabilísticas**

Não se verificaram quaisquer ajustamentos relacionados com correções de erros cometidos em anos anteriores.

- f) Utilização do justo valor como custo considerado**

Não se verificaram quaisquer ajustamentos relacionados com a utilização do justo valor.

NOTA 1 – IDENTIFICAÇÃO DA ENTIDADE, PERÍODO DE RELATO E REFERENCIAL CONTABILÍSTICO

As notas agora apresentadas seguem o estabelecido na NCP 1 – Estrutura e Conteúdo da Demonstrações Financeiras, pelo que os números das notas em falta não são aplicáveis ao CIM-RC.

1.1. IDENTIFICAÇÃO DA ENTIDADE

(a) Designação da Entidade

Comunidade Intermunicipal da Região de Coimbra, doravante designada por CIM-RC.

De acordo com os estatutos aprovados pela Assembleia Intermunicipal da Região de Coimbra em 14/01/2014, publicado em Diário da República, II Série, n.º 49 de 19/02/2014, trata-se de uma entidade intermunicipal de natureza associativa de âmbito territorial, que visa a realização de interesses comuns aos 19 Municípios que a integram: Arganil, Cantanhede, Coimbra, Condeixa-a-Nova, Figueira da Foz, Góis, Lousã, Mealhada, Mira, Miranda do Corvo, Montemor-o-Velho, Mortágua, Oliveira do Hospital, Pampilhosa da Serra, Penacova, Penela, Soure, Tábua e Vila Nova de Poiares

Os órgãos em funcionamento são a Assembleia Intermunicipal, o Conselho Intermunicipal, o Secretariado Executivo Intermunicipal e o Conselho Estratégico de Desenvolvimento Intermunicipal. A Norma de Controlo Interno e a Reorganização dos Serviços da Comunidade Intermunicipal da Região de Coimbra, foram aprovados pelo Conselho Intermunicipal em 09/12/2014 e 08/11/2018, respetivamente.

Organograma aprovado:

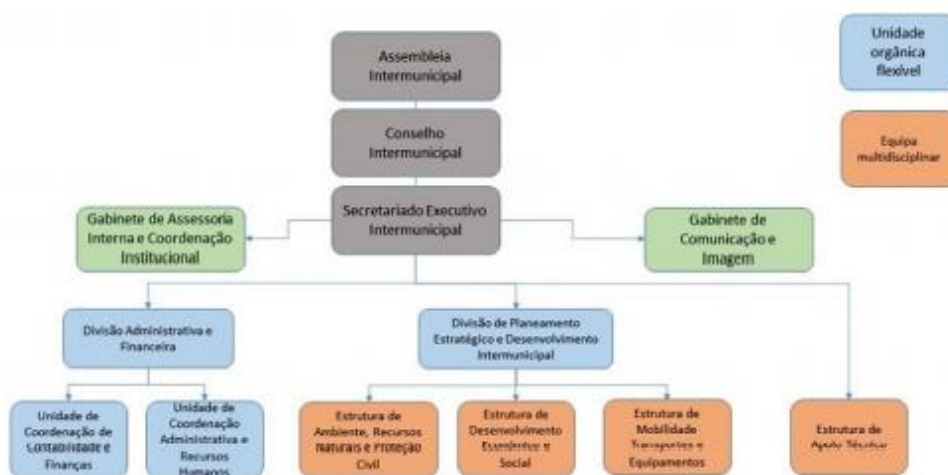


Ilustração 3 – Organograma da CIM-RC

(b) *Endereço:*

A CIM-RC tem sede em Coimbra:
Rua do Brasil, n.º 131, 3030-175 Coimbra
NIPC: 508.354.617

(d) *Tutela*

Direção Geral das Autarquias Locais
Comissão de Coordenação e Desenvolvimento Regional do Centro

(e) *Legislação que criou a instituição e principal legislação aplicável:*

- *Legislação que criou a instituição:*

Regime jurídico que estabelece a aprova os estatutos e estabelece o regime jurídico da transferência de competências do Estado para as Comunidades Intermunicipais - Lei n.º 75/2013, de 12 de setembro, na sua atual redação.

- *Principal legislação aplicável:*

Regime financeiro definido na Lei n.º 73/2013, de 3 de setembro;
Regime contabilístico definido no Decreto-Lei n.º 54-A/2009 de 22 de fevereiro e no Decreto-Lei n.º 192/2015, de 11 de setembro;
Regime orçamental definido pela Lei n.º 151/2015, de 11 de setembro;
Demais legislação transversal em matéria de gestão, contabilidade e finanças públicas, recursos humanos, contratação pública e direito administrativo.

1.2. REFERENCIAL CONTABILÍSTICO E DEMONSTRAÇÕES FINANCEIRAS

- (a) As Demonstrações Financeiras apresentadas correspondem às primeiras de acordo com o referencial contabilístico Sistema de Normalização Contabilística para as Administrações Públicas (SNC-AP), aprovado pelo Decreto-Lei n.º 195/2015, de 11 de setembro. De referir que as notas não indicadas neste anexo não são aplicáveis, nem significativas para a compreensão das Demonstrações Financeiras em análise. As Demonstrações Financeiras foram preparadas em conformidade com o SNC-AP, com exceção do estabelecido na NCP 27 – Contabilidade de Gestão, a qual ainda não foi implementada uma vez que ainda não foi possível desenvolver e parametrizar o sistema de informação que permitia obter a informação necessária ao cumprimento dos requisitos dessa norma.



COMUNIDADE INTERMUNICIPAL
REGIÃO DE COIMBRA

Foram da mesma forma respeitadas as normas que integram o Plano Oficial de Contabilidade das Autarquias Locais, nos pontos não revogados deste diploma.

As Demonstrações Financeiras pretendem proporcionar uma imagem verdadeira e apropriada da posição financeira, alterações, performance e fluxos de caixa.

Não existiram, no decorrer do exercício quaisquer casos excecionais que implicassem diretamente a derrogação de qualquer disposição prevista no SNC-AP, que tenham produzido efeitos materialmente relevantes e que pudessem pôr em causa a imagem verdadeira e apropriada das demonstrações financeiras.

DECLARAÇÃO

[nos termos do ponto n.º 1.2 – Referencial contabilístico e demonstrações financeiras, das notas explicativas a que se refere a NCP 1 – Estrutura e Conteúdo das Demonstrações Financeiras]

As demonstrações financeiras foram preparadas com base nos registos contabilísticos mantidos em conformidade com o Sistema de Normalização Contabilística para as Administrações Públicas (SNC-AP), aprovado pelo Decreto-Lei 192/2015, de 11 de setembro, e foram aplicados os requisitos das Normas de Contabilidade Pública (NCP) relevantes para a entidade.

14 de maio de 2021

O 1.º Secretário Executivo Intermunicipal

CIM Região de Coimbra

Jorge Miguel Marques de Brito

(e) Desagregação dos valores inscritos na rúbrica de caixa e em depósitos bancários

De acordo com as Notas de Enquadramento ao Plano de Contas Multidimensional, na *Classe 1 — Meios financeiros Líquidos*, foram criadas subcontas de forma a incluir, quer o dinheiro e depósitos bancários, quer todos os ativos ou passivos financeiros mensurados ao justo valor. À

data de relato, os valores das contas de caixa e equivalentes de caixa coincidirem com os respetivos valores constantes da Demonstração de Fluxos de Caixa, conforme *NCP 1 — Estrutura e Conteúdo das Demonstrações Financeiras*.

O detalhe dos valores constantes em caixa e depósitos bancários é o seguinte:

Conta PCM	Natureza	EUROS
111	Caixa	36,02 €
122	Depósitos bancários à Ordem	1.793.352,10 €
131	Depósitos a Prazo	408.923,72 €
132	Depósitos Consignados	511.385,13 €
133	Depósitos de garantias e Cauções	26.100,16 €
Total de caixa e depósitos		2.739.797,13 €

Tabela 8 – Desagregação de Caixa e Bancos

NOTA 2 – PRINCIPAIS POLÍTICAS CONTABILÍSTICAS, ALTERAÇÕES NAS ESTIMATIVAS CONTABILÍSTICAS E ERROS

As principais políticas contabilísticas aplicadas na elaboração destas demonstrações financeiras estão descritas de seguida.

2.1. Bases de mensuração usadas na preparação das demonstrações financeiras

As demonstrações financeiras foram elaboradas de acordo com o Sistema de Normalização Contabilística para as Administrações Públicas (SNC-AP), aprovado pelo Decreto-Lei n.º 192/2015, de 11 de setembro, e foram aplicados os requisitos das Normas de Contabilidade Pública (NCP).

Estas demonstrações financeiras apresentam de forma apropriada a posição financeira, o desempenho financeiro e os fluxos de caixa da CIM-RC e representam de forma fiel os efeitos das transações, outros acontecimentos e condições, de acordo com a definição e critérios de reconhecimento de ativos, passivos, rendimentos e gastos conforme a estrutura conceptual das NCP.

O balanço e a demonstração de resultados de 2020 foram preparados de acordo com o SNC-AP e a informação relativa ao ano anterior baseia-se no Plano Oficial de Contabilidade das

Autarquias Locais (POCAL), através de uma conversão dos saldos das contas e rúbricas de acordo com o SNC-AP.

Consistência de apresentação

As demonstrações financeiras são consistentes de um período para o outro, quer a nível da apresentação, quer a nível dos movimentos contabilísticos que lhes dão origem.

Materialidade e agregação

A relevância da informação é afetada pela sua natureza e materialidade. Cada classe material de itens semelhantes é apresentada separadamente nas demonstrações financeiras. Os itens de natureza ou função dissemelhante serão apresentados separadamente, a menos que sejam imateriais.

Compensação

Devido à importância de os ativos e passivos serem relatados separadamente, assim como os gastos e os rendimentos, estes não foram sujeitos a compensações, exceto os que forem exigidos por uma NCP.

Continuidade

Com base na informação disponível e expectativas futuras, a CIM-RC continuará a operar no futuro previsível assumindo que não há a intenção nem a necessidade de liquidar ou de reduzir consideravelmente o nível das suas operações.

2.2. Outras políticas contabilísticas relevantes

Moeda funcional e de apresentação

As demonstrações financeiras são apresentadas em euros. O euro é a moeda funcional e de apresentação.

As transações em moeda estrangeira são transpostas para a moeda funcional utilizando as taxas de câmbio prevaletentes à data da transação

Ativos fixos tangíveis

Mensuração inicial: os ativos classificados como tangíveis foram inicialmente mensurados ao custo de aquisição, incluindo eventuais gastos adicionais ou de desmantelamento necessários para a colocação do ativo no local e nas condições necessárias para ser usado.

Mensuração subsequente: os ativos fixos tangíveis foram mensurados pelo seu custo menos a depreciação acumulada e menos qualquer perda de imparidade acumulada, se aplicável.

Vida útil: a vida útil foi determinada tendo em conta a utilização esperada do ativo e o desgaste físico esperado.

Os ativos foram sendo depreciados ao longo da sua vida útil. Cada parte de um ativo tangível cujo custo seja significativo em relação ao custo total deve ser depreciada separadamente, podendo agregar-se componentes que tenham a mesma vida útil. Os terrenos e edifícios foram contabilizados separadamente. As taxas de depreciação utilizadas estão em conformidade com o estabelecido no Classificador Complementar 2, sendo as taxas médias as seguintes:

Ativos Fixos Tangíveis	Taxas médias
Terrenos e recursos naturais	0%
Edifícios e outras construções	1,25% a 5%
Equipamento Básico	5%
Equipamento de transporte	12,50%
Equipamento administrativo	10% a 12,5%
Outros	10% a 25%

Tabela 12 – Taxas médias - AFT

Método de depreciação: quotas constantes.

Desreconhecimento: qualquer um ativo fixo tangível foi desreconhecido, na data da alienação ou em situações em que se verificou que do uso não se esperam benefícios económicos futuros ou potencial de serviço.

Ativos fixos intangíveis

Mensuração inicial: os ativos classificados como intangíveis foram inicialmente mensurados ao custo de aquisição.

Mensuração subsequente: subsequentemente, os mesmos foram mensurados pelo seu custo menos a depreciação acumulada e menos qualquer perda de imparidade acumulada, se aplicável.

Vida útil: a vida útil de um ativo intangível foi determinada tendo em conta o uso esperado do ativo; o nível de gastos de manutenção exigido para obter os benefícios económicos futuros; o período de controlo sobre o ativo e limites legais ou contratuais sobre o uso do ativo e se a vida útil do ativo está dependente da vida útil de outros ativos da entidade.

A taxa média utilizada para os intangíveis é de 33,33%, com exceção dos ativos intangíveis adquiridos no ano referentes ao Software Aplicacional, em que foram usadas as taxas de 5%. De acordo como o CC2, para este tipo de bem, poderá ser utilizada uma taxa em função do período de tempo em que tiver lugar a utilização exclusiva (é expectável que estas aplicações possam ser utilizadas pelo período de 20 anos).

Método de depreciação: o método de depreciação é o das quotas constantes.

Desreconhecimento: qualquer ativo intangível foi desreconhecido: na data de alienação ou quando for permanentemente retirado do uso e da sua alienação não se esperam benefícios económicos futuros ou potencial de serviço.

a) Locações

Aplicável a NCP 6 – Locações, quanto a Locações Operacionais. Os pagamentos de locações operacionais foram reconhecidos como gastos durante o período da locação.

b) Transferências e subsídios

O reconhecimento do subsídio ou transferência só se verificou depois de cumpridas as condições a ele associada e após confirmação de que o mesmo será efetivamente recebido.

Todos os subsídios obtidos foram classificados como subsídios não reembolsáveis.

Os subsídios não reembolsáveis relacionados com ativos fixos tangíveis e intangíveis foram inicialmente reconhecidos nos capitais próprios e, subsequentemente:

- Os que respeitam a ativos fixos tangíveis depreciáveis e intangíveis amortizáveis foram imputados como rendimentos de forma que sejam balanceados com os gastos relacionados que se pretende que eles compensem;
- Os que respeitem a ativos fixos tangíveis não depreciáveis foram mantidos nos capitais próprios.

c) Especialização de exercício

A CIM-RC registou os seus rendimentos e gastos de acordo com a especialização do exercício, onde os rendimentos e gastos são reconhecidos à medida que são gerados, independentemente do respetivo recebimento ou pagamento.

d) Alterações em estimativas Contabilísticas

Apenas para os bens adquiridos após 01/01/2020 é que foram utilizadas as vidas úteis contraentes no Classificador Complementar 2 – Cadastro e vidas úteis dos ativos tangíveis, intangíveis e propriedades de investimento do SNC- AP, em conformidade com a Portaria n.º 186/2016, de 14 de julho, com as devidas adaptações ao ano de adoção do SNC-AP.

NOTA 3 – ATIVOS INTANGÍVEIS

Foi aplicado o Classificador Complementar 2 do Plano de Contas Multidimensional, publicado no Anexo ao Decreto-Lei n.º 192/2015, de 11 de setembro. As fichas de cadastro estão atualizadas à data do relato, onde consta para cada elemento, entre outra informação, a vida útil ou taxa de amortização, assim como a respetiva quantia escriturada líquida. O método de amortização utilizado é o das quotas constantes.

Todos os ativos intangíveis registados se encontram classificados como outros ativos intangíveis, uma vez que nenhum deles foi gerado internamente.

Durante o exercício findo em 31/12/2020, o movimento ocorrido na quantia escriturada dos ativos intangíveis, bem como respetivas amortizações ocorreu conforme demonstra os mapas seguintes:

Ativos intangíveis - variação das amortizações e perdas por imparidades acumuladas

RUBRICAS	Início do período				Final do período			
	Quantia Bruta	Amortizações Acumuladas	Perdas por Imp. Acum.	Quantia escriturada	Quantia Bruta	Amortizações Acumuladas	Perdas por Imp. Acum.	Quantia escriturada
440 Ativos intangíveis de domínio público, património histórico, artístico e cultural	0,00	0,00	0,00	0,00	0,00	0,00	0,00	0,00
441 Goodwill	0,00	0,00	0,00	0,00	0,00	0,00	0,00	0,00
442 Projetos de desenvolvimento	0,00	0,00	0,00	0,00	0,00	0,00	0,00	0,00
443 Programas de computador e sistemas de informação	403.590,60	227.551,58	0,00	176.039,02	436.400,54	370.685,25	0,00	65.715,29
444 Propriedade industrial e intelectual	0,00	0,00	0,00	0,00	0,00	0,00	0,00	0,00
446 Outros	935.908,66	716.412,84	0,00	219.495,82	945.133,66	832.371,35	0,00	112.762,31
454 Ativos intangíveis em curso	82.471,50	0,00	0,00	82.471,50	82.471,50	0,00	0,00	82.471,50
Total:	1.421.970,76	943.964,42	0,00	478.006,34	1.464.005,70	1.203.056,60	0,00	260.949,10

Tabela 9 - Variação das amortizações e perdas por imparidade acumuladas

Ativos intangíveis - Quantia escriturada e variações do período

RUBRICAS	Quantia escriturada inicial	Variações						Quantia escriturada final	
		Adições	Transf. Internas	Revalorizações	Reversões perdas	Perdas por imparidade	Amortiz. período		Diminuições
Ativos intangíveis de domínio público, património histórico, artístico e cultural	0,00	0,00	0,00	0,00	0,00	0,00	0,00	0,00	0,00
Goodwill	0,00	0,00	0,00	0,00	0,00	0,00	0,00	0,00	0,00
Projetos de desenvolvimento	0,00	0,00	0,00	0,00	0,00	0,00	0,00	0,00	0,00
Programas de computador e sistemas de informação	176.039,02	32.809,94	0,00	0,00	0,00	0,00	-143.133,67	0,00	65.715,29
Propriedade industrial e intelectual	0,00	0,00	0,00	0,00	0,00	0,00	0,00	0,00	0,00
Outros	219.495,82	9.225,00	0,00	0,00	0,00	0,00	-115.958,51	0,00	112.762,31
Ativos intangíveis em curso	82.471,50	0,00	0,00	0,00	0,00	0,00	0,00	0,00	82.471,50
Total:	478.006,34	42.034,94	0,00	0,00	0,00	0,00	-259.092,18	0,00	260.949,10

Tabela 10 - Quantia escriturada e variações do período

Durante o exercício de 2020 ocorreram as seguintes adições:

O total destes ativos intangíveis perfaz o montante de 42.034,94 €, que engloba a aquisição de uma Plataforma Web, que facilita o processo de gestão e entrega do material de proteção do Covid-19 para os 19 municípios associados da CIM-RC. Inclui ainda a aquisição de Software Aplicacional, designadamente as aplicações: SBA – Sistema de Beneficiários da ADSE; SGF – Sistema de Gestão de Faturação; SGT – Sistema de Gestão de Tesouraria; STA – Sistema de Tratamento de Atas; OAD – Obras por Administração Direta; CGP – Gestão de Contratação Pública; Web MyDoc e SGD Informix License.

Ativos intangíveis - Adições

RUBRICAS	Adições									Total
	Internas	Compra	Cessão	Transfer. ou troca	Doação	Dação em pagamento	Locação fin.	Fusão, cisão, ...	Outras	
Ativos intangíveis de domínio público, património histórico, artístico e cultural	0,00	0,00	0,00	0,00	0,00	0,00	0,00	0,00	0,00	0,00
Goodwill	0,00	0,00	0,00	0,00	0,00	0,00	0,00	0,00	0,00	0,00
Projetos de desenvolvimento	0,00	0,00	0,00	0,00	0,00	0,00	0,00	0,00	0,00	0,00
Programas de computador e sistemas de informação	0,00	32.809,94	0,00	0,00	0,00	0,00	0,00	0,00	0,00	32.809,94
Propriedade industrial e intelectual	0,00	0,00	0,00	0,00	0,00	0,00	0,00	0,00	0,00	0,00
Outros	0,00	9.225,00	0,00	0,00	0,00	0,00	0,00	0,00	0,00	9.225,00
Ativos intangíveis em curso	0,00	0,00	0,00	0,00	0,00	0,00	0,00	0,00	0,00	0,00
	0,00	42.034,94	0,00	0,00	0,00	0,00	0,00	0,00	0,00	42.034,94
total:	0,00	42.034,94	0,00	0,00	0,00	0,00	0,00	0,00	0,00	42.034,94

Tabela 11- Adições AFI

A quantia escriturada bruta dos ativos fixos intangíveis totalmente depreciados que ainda se encontram em uso, é de 520.959,00 €, correspondente a 22 ativos.

NOTA 5 - ATIVOS FIXOS TANGÍVEIS

Foi aplicado o Classificado Complementar 2 do Plano de Contas Multidimensional, publicado no Anexo ao Decreto-Lei n.º 192/2015, de 11 de setembro. As fichas de cadastro estão atualizadas à data do relato, onde consta para cada elemento, entre outra informação, a vida útil ou taxa de amortização, assim como a respetiva quantia escriturada líquida. O método de amortização utilizado é o das quotas constantes.

Durante o exercício findo em 31/12/2020, o movimento ocorrido na quantia escriturada dos ativos intangíveis, bem como respetivas amortizações ocorreu conforme demonstra os mapas seguintes:

Ativos fixos tangíveis - variação das depreciações e perdas por imparidades acumuladas

RUBRICAS	Início do período				Final do período				
	Quantia Bruta	Depreciações Acumuladas	Perdas por Imp. Acum.	Quantia escriturada	Quantia Bruta	Depreciações Acumuladas	Perdas por Imp. Acum.	Quantia escriturada	
Bens de domínio público, património histórico, artístico e cultural									
Terrenos e recursos naturais	AFT11	0,00	0,00	0,00	0,00	0,00	0,00	0,00	
Edifícios e outras construções	AFT12	0,00	0,00	0,00	0,00	0,00	0,00	0,00	
Infraestruturas	AFT13	0,00	0,00	0,00	0,00	0,00	0,00	0,00	
Património histórico, artístico e cultural	AFT14	0,00	0,00	0,00	0,00	0,00	0,00	0,00	
Outros	AFT15	0,00	0,00	0,00	0,00	0,00	0,00	0,00	
Bens de domínio público em curso									
Ativos fixos em concessão									
Terrenos e recursos naturais	AFT21	0,00	0,00	0,00	0,00	0,00	0,00	0,00	
Edifícios e outras construções	AFT22	0,00	0,00	0,00	0,00	0,00	0,00	0,00	
Infraestruturas	AFT23	0,00	0,00	0,00	0,00	0,00	0,00	0,00	
Património histórico, artístico e cultural	AFT25	0,00	0,00	0,00	0,00	0,00	0,00	0,00	
Ativos fixos em concessão em curso		0,00	0,00	0,00	0,00	0,00	0,00	0,00	
Outros ativos fixos tangíveis									
Terrenos e recursos naturais	AFT31	4.881.676,31	0,00	0,00	4.881.676,31	4.881.676,31	0,00	0,00	4.881.676,31
Edifícios e outras construções	AFT32	1.038.977,78	12.887,68	0,00	1.026.090,10	1.038.977,78	26.040,04	0,00	1.012.937,74
Equipamento básico	AFT33	160.307,40	71.971,18	0,00	88.336,22	172.590,40	102.027,83	0,00	70.562,57
Equipamento de transporte	AFT34	19.981,07	19.981,07	0,00	0,00	300.748,56	22.893,71	0,00	277.854,85
Equipamento administrativo	AFT35	238.058,01	87.101,24	0,00	150.956,77	247.201,02	132.622,31	0,00	114.578,71
Equipamentos biológicos	AFT36	0,00	0,00	0,00	0,00	0,00	0,00	0,00	0,00
Outros	AFT37	337.410,58	43.555,53	0,00	293.855,05	595.129,68	97.884,06	0,00	497.245,62
Ativos fixos tangíveis em curso		0,00	0,00	0,00	0,00	78.497,35	0,00	0,00	78.497,35
Total:		6.676.411,15	235.496,70	0,00	6.440.914,45	7.314.821,10	381.467,95	0,00	6.933.353,15

Tabela 12 - Variação das depreciações e perdas por imparidade acumuladas

Ativos Fixos Tangíveis - Quantia escriturada e variações do período

RUBRICAS	Quantia escriturada inicial	Variações							Quantia escriturada final
		Adições	Transf. Internas	Revalorizações	Reversões perdas	Perdas por imparidade	Deprec. período	Diminuições	
Bens de domínio público, património histórico, artístico e cultural									
Terrenos e recursos naturais	0,00	0,00	0,00	0,00	0,00	0,00	0,00	0,00	0,00
Edifícios e outras construções	0,00	0,00	0,00	0,00	0,00	0,00	0,00	0,00	0,00
Infraestruturas	0,00	0,00	0,00	0,00	0,00	0,00	0,00	0,00	0,00
Património histórico, artístico e cultural	0,00	0,00	0,00	0,00	0,00	0,00	0,00	0,00	0,00
Outros	0,00	0,00	0,00	0,00	0,00	0,00	0,00	0,00	0,00
Bens de domínio público em curso									
Ativos fixos em concessão									
Terrenos e recursos naturais	0,00	0,00	0,00	0,00	0,00	0,00	0,00	0,00	0,00
Edifícios e outras construções	0,00	0,00	0,00	0,00	0,00	0,00	0,00	0,00	0,00
Infraestruturas	0,00	0,00	0,00	0,00	0,00	0,00	0,00	0,00	0,00
Património histórico, artístico e cultural	0,00	0,00	0,00	0,00	0,00	0,00	0,00	0,00	0,00
Ativos fixos em concessão em curso	0,00	0,00	0,00	0,00	0,00	0,00	0,00	0,00	0,00
Outros ativos fixos tangíveis									
Terrenos e recursos naturais	4.881.676,31	0,00	0,00	0,00	0,00	0,00	0,00	0,00	4.881.676,31
Edifícios e outras construções	1.026.090,10	0,00	0,00	0,00	0,00	0,00	-13.152,36	0,00	1.012.937,74
Equipamento básico	88.336,22	12.283,00	0,00	0,00	0,00	0,00	-30.056,65	0,00	70.562,57
Equipamento de transporte	0,00	361.455,49	0,00	0,00	0,00	0,00	-2.912,64	0,00	358.542,85
Equipamento administrativo	150.963,64	9.143,01	0,00	0,00	0,00	0,00	-45.527,94	0,00	114.578,71
Equipamentos biológicos	0,00	0,00	0,00	0,00	0,00	0,00	0,00	0,00	0,00
Outros	293.855,05	69.219,39	0,00	0,00	0,00	0,00	-54.328,53	0,00	308.745,91
Ativos fixos tangíveis em curso	0,00	78.497,35	0,00	0,00	0,00	0,00	0,00	0,00	78.497,35
Total:	6.440.921,32	530.598,24	0,00	0,00	0,00	0,00	-145.978,12	0,00	6.825.541,44

Tabela 13 - Quantia escriturada e variações do período

Durante 2020 ocorreram as seguintes adições:

Do total das aquisições no ano, em 530.598,24 €, salienta-se as seguintes aquisições:

- Equipamento Básico e Administrativo, no total de 21.426,01 €, para fazer face à aplicação das funções operacionais e administrativas;
- Equipamento de Transporte, no total de 361.455,49 €, onde se destaca a aquisição de barco com atrelado e veículo anfíbio multifunções, ativos adquiridos, no âmbito de candidatura “Prevenção, Controlo e Irradicação de Espécies Invasoras”;
- Outros Ativos Tangíveis: respeita à aquisição de estruturas de sinalética turística, no âmbito do projeto “Rede Temática das Invasões Francesas” e barreiras de proteção flutuantes para colocação em cursos de água da Região.
- Ativos Fixos Tangíveis em Curso: respeita à “Empreitada de execução de Ecovia do Mondego de Prolongamento da Ecopista do Dão“. O montante registado em 78.497,35 € respeita a um total de 4 autos de medição. Perspetiva-se que a obra fique concluída até ao final do ano de 2021, altura que que o ativo passará de “Tangível em Curso” para “Ativo Tangível”.

Ativos fixos tangíveis - Adições

RUBRICAS	Adições										Total
	Internas	Compra	Cessão	Transfer. ou troca	Expropri.	Doação	Dação em pagamento	Locação fin.	Fusão, cisão, ...	Outras	
Bens de domínio público, património histórico, artístico e cultural											
Terrenos e recursos naturais	0,00	0,00	0,00	0,00	0,00	0,00	0,00	0,00	0,00	0,00	0,00
Edifícios e outras construções	0,00	0,00	0,00	0,00	0,00	0,00	0,00	0,00	0,00	0,00	0,00
Infraestruturas	0,00	0,00	0,00	0,00	0,00	0,00	0,00	0,00	0,00	0,00	0,00
Património histórico, artístico e cultural	0,00	0,00	0,00	0,00	0,00	0,00	0,00	0,00	0,00	0,00	0,00
Outros	0,00	0,00	0,00	0,00	0,00	0,00	0,00	0,00	0,00	0,00	0,00
Bens de domínio público em curso	0,00	0,00	0,00	0,00	0,00	0,00	0,00	0,00	0,00	0,00	0,00
Ativos fixos em concessão											
Terrenos e recursos naturais	0,00	0,00	0,00	0,00	0,00	0,00	0,00	0,00	0,00	0,00	0,00
Edifícios e outras construções	0,00	0,00	0,00	0,00	0,00	0,00	0,00	0,00	0,00	0,00	0,00
Infraestruturas	0,00	0,00	0,00	0,00	0,00	0,00	0,00	0,00	0,00	0,00	0,00
Património histórico, artístico e cultural	0,00	0,00	0,00	0,00	0,00	0,00	0,00	0,00	0,00	0,00	0,00
Ativos fixos em concessão em curso	0,00	0,00	0,00	0,00	0,00	0,00	0,00	0,00	0,00	0,00	0,00
Outros ativos fixos tangíveis											
Terrenos e recursos naturais	0,00	0,00	0,00	0,00	0,00	0,00	0,00	0,00	0,00	0,00	0,00
Edifícios e outras construções	0,00	0,00	0,00	0,00	0,00	0,00	0,00	0,00	0,00	0,00	0,00
Equipamento básico	0,00	12.283,00	0,00	0,00	0,00	0,00	0,00	0,00	0,00	0,00	12.283,00
Equipamento de transporte	0,00	361.455,49	0,00	0,00	0,00	0,00	0,00	0,00	0,00	0,00	361.455,49
Equipamento administrativo	0,00	9.143,01	0,00	0,00	0,00	0,00	0,00	0,00	0,00	0,00	9.143,01
Equipamentos biológicos	0,00	0,00	0,00	0,00	0,00	0,00	0,00	0,00	0,00	0,00	0,00
Outros	0,00	69.219,39	0,00	0,00	0,00	0,00	0,00	0,00	0,00	0,00	69.219,39
Ativos fixos tangíveis em curso	0,00	78.497,35	0,00	0,00	0,00	0,00	0,00	0,00	0,00	0,00	78.497,35
	0,00	530.598,24	0,00	0,00	0,00	0,00	0,00	0,00	0,00	0,00	530.598,24
	0,00	530.598,24	0,00	0,00	0,00	0,00	0,00	0,00	0,00	0,00	530.598,24
total:	0,00	530.598,24	0,00	0,00	0,00	0,00	0,00	0,00	0,00	0,00	530.598,24

Tabela 14 – Adições AFT

A quantia escriturada bruta dos ativos fixos tangíveis totalmente depreciados que ainda se encontram em uso, é de 80.395,00 €, correspondente a 169 ativos.

NOTA 6 – LOCAÇÕES

Os contratos de locação em vigor são classificados como operacionais, os quais se detalham no mapa seguinte:

LOCAÇÕES OPERACIONAIS - LOCATÁRIO

CONTRATO	Valor do Contrato	Pagamentos efetuados acumulados				Futuros pagamentos mínimos				Valor presente dos futuros pagamentos mínimos
		Período		Acumulado		Até 1 ano	Entre 1 a 5 anos	Sup. 5 anos	Total	
		Pag. Mínimo	Rendas Contingentes	Pag. Mínimo	Rendas Contingentes					
Contrato 04/2020: CPV 01/2020 - Aluguer Operacional de Viatura, matrícula 88-ZU-11	24 525,80 €	7 255,06 €	0,00 €	0,00 €	0,00 €	7 732,93 €	9 537,81 €	0,00 €	17 270,74 €	17 270,74 €
Contrato 21/2019: CPV 04/2019 - Aluguer Operacional de Viatura, matrícula 40-XN-85	16 146,26 €	5 482,56 €	0,00 €	3 487,58 €	0,00 €	5 382,09 €	1 794,03 €	0,00 €	7 176,12 €	7 176,12 €
Contrato: 76/2018: AD 38/2018 - Aluguer Operacional de viatura, matrícula 86-VT-60	24 552,71 €	9 993,89 €	0,00 €	14 558,82 €	0,00 €	0,00 €	0,00 €	0,00 €	0,00 €	0,00 €
Contrato 56/2019: AD 30/2019 - Locação da impressora Konica Minolta Bizhub	17 723,07 €	3 394,81 €	0,00 €	2 512,88 €	0,00 €	5 907,69 €	5 907,69 €	0,00 €	11 815,38 €	11 815,38 €
	82 947,84 €	26 126,32 €	0,00 €	20 559,28 €	0,00 €	19 022,71 €	17 239,53 €	0,00 €	36 262,24 €	36 262,24 €

Tabela 15 – Locações Operacionais

NOTA 13 – RENDIMENTO DE TRANSAÇÃO COM CONTRAPRESTAÇÃO

Nos termos da NCP 13, os rendimentos com contraprestação são aqueles em que a CIM-RC recebe ativos ou serviços, ou extingue passivos, e dá em troca à outra parte um valor aproximadamente igual (principalmente na forma de bens, serviços ou uso de ativos). O detalhe dos rendimentos provenientes de transações com contraprestação são os seguintes:

Rendimentos de transações com contraprestação	Rendimentos do período reconhecidos em resultado
Prestação de Serviços	167 813,23

Tabela 16 - Rendimentos com contraprestação

NOTA 14 – RENDIMENTOS DE TRANSAÇÕES SEM CONTRAPRESTAÇÃO

Numa transação sem contraprestação a CIM-RC ou recebe valor de uma outra entidade sem dar diretamente em troca valor aproximadamente igual, ou dá valor a uma outra entidade sem receber diretamente em troca valor aproximadamente igual.

Em 31/12/2020 o detalhe dos rendimentos provenientes de transações sem contraprestação são os seguintes:

Rendimentos de transações sem contraprestação	Rendimentos do período reconhecidos em resultado
Impostos, contribuições e taxas / Penalidades contratuais	777,75
Transferências e subsídios correntes obtidos	6 356 226,87
Outros rendimentos	172 411,95
Total de rendimentos sem contraprestação	6 529 416,57

Tabela 21 - Rendimentos sem contraprestação

- O valor refletido em “Impostos, contribuições e taxas” decorre do recebimento de custas de parte judiciais imputado a duas entidades adjudicatárias, por incumprimentos contratuais.
- O montante de “Transferências e subsídios correntes obtidos”, vem da seguinte forma repartido:

Natureza	Rendimento
Transferências do Fundo de Equilíbrio Financeiro	335 957,00
Quotizações dos Municípios	499 855,46
Comparticipações dos Municípios	1 581 562,77
Transferências no âmbito da Autoridade de Transportes	2 581 388,75
Candidaturas FEDER	638 927,17
Candidaturas Fundo de Coesão	349 957,29
Candidaturas Fundo Social Europeu	27 564,14
Outras Candidaturas	341 014,29
Total das transferências e subsídios obtidos	6 356 226,87

Tabela 17 - Transferências e subsídios correntes obtidos

- Transferências do Fundo de Equilíbrio Financeiro para as áreas metropolitanas e para as comunidades intermunicipais, de acordo com a LEO 2020, e ao abrigo da Lei n.º 73/2013, de 3 de setembro, na sua redação atual;
- Transferências decorrentes da delegação de competências no âmbito da Autoridade de Transportes

- Transferências por parte dos Municípios associados da CIM-RC, referente à quotização do ano e ao montante de participações para execução de projetos intermunicipais;
- Subsídios reconhecidos no âmbito de candidaturas tais como: FEDER, Fundo de Coesão, Fundo Social Europeu, candidaturas Europeias, candidaturas ao Fundo Florestal Permanente, entre outras.

- A quantia relacionada com “Outros rendimentos” vem decomposta da seguinte forma:
 - Montante de 143.344,00 € resultante da imputação de subsídios e transferências para investimentos no total do período, em resultado da contabilização das amortizações dos ativos financiados;
 - Correções de estimativas, em 18.023,10 €, pela contabilização de ajustamento de valores contabilizados no ano anterior, como rendimento desse ano;
 - Montantes de indemnizações de seguros, em 6.543,86 €.

NOTA 17 – ACONTECIMENTOS APÓS A DATA DE BALANÇO

Não são conhecidos, à data, quaisquer eventos subsequentes com impacto significativos nas demonstrações financeiras a 31/12/2020.

Após o encerramento do período, e até à elaboração do presente anexo dá-se conhecimento da intenção de alienação de imóvel em hasta pública, realizada em 17/03/2021, de imóvel “Casa das Artes Bissaya Barreto”. O montante de licitação foi de 870.000,00 €, aguardando-se marcação de data para a realização de escritura pública.

Importa ainda referir as circunstâncias de permanência do estado de emergência decretado pelo Presidente da República no âmbito da pandemia mundial devido à doença Covid-19. Com o decretar das medidas de restrição, sobretudo de direitos de circulação e de liberdades económicas, esse facto condicionou naturalmente a atividades programadas da CIM-RC durante o ano 2020, designadamente nas áreas do turismo, cultura e educação. Contudo, sobre este facto, é difícil estimar o impacto que teve na conta da CIM-RC no ano 2020.

Verificou-se um agravamento da pandemia no início do ano de 2021 e que se prolongou até ao final de abril deste ano, não existindo, contudo, expectativas de grande impacto e que possam de alguma forma colocar em causa a continuidade da atividade da CIM-RC.

As demonstrações financeiras foram autorizadas para emissão, em 20/05/2021, pelo Secretariado Executivo Intermunicipal.

NOTA 19 – BENEFÍCIOS DOS EMPREGADOS

Recursos Humanos:

Todo o pessoal ao serviço da CIM-RC foi remunerado de acordo com as suas funções durante 2020. Os “benefícios dos empregados” de curto prazo incluem: remunerações, subsídio de alimentação, subsídio de férias e de Natal, subsídio de refeição, despesas de representação, ajudas de custo, abono para falhas e horas extraordinárias. As obrigações decorrentes dos benefícios de curto prazo foram reconhecidas como gastos do período em que os serviços foram prestados, numa base não descontada por contrapartida do reconhecimento de um passivo que se extingue com o respetivo pagamento. De acordo com a legislação aplicável em matéria laboral, o direito a férias e subsídio de férias relativo ao período, por este coincidir obrigatoriamente com o ano civil, vence-se em 31 de dezembro de cada ano, sendo somente pago durante o período seguinte, pelos que os gastos correspondentes se encontram reconhecidos como benefícios de curto prazo e tratados de acordo com o anteriormente referido.

No exercício findo a 31/12/2020, a CIM-RC incorreu nos seguintes gastos com pessoal:

Remunerações órgãos sociais e de gestão	34 439,50
Remunerações ao pessoal	460 429,48
Encargos sobre remunerações	155 424,52
Outras remunerações	182 221,92
Total dos Gastos	807 569,77

Tabela 18 – Gastos com Pessoal

NOTA 20 – DIVULGAÇÃO DE PARTES RELACIONADAS

Pessoas Chave da gestão

A remuneração agregada das pessoas chave da gestão bem como o número de indivíduos apresenta-se para a gerência de 2020 conforme a seguinte tabela:

RELAÇÃO NOMINAL DE RESPONSÁVEIS				
Designação da Entidade	Comunidade Intermunicipal da Região de Coimbra			
Período de Gerência:	01 de janeiro de 2020 a 31 de dezembro de 2020			
Nome	Cargo	Remuneração anual Auferida	Morada	Período de Responsabilidade
José Carlos Alexandrino Mendes	Presidente	- €	Largo Conselheiro Cabral Metello, 3400-062 Oliveira do Hospital	01-01-2020 a 31-12-2020
José Alberto Pacheco Brito Dias	Vice-Presidente	- €	Rua Rangel de Lima, n.º 63, 3320-229 Pampilhosa da Serra	01-01-2020 a 31-12-2020
Carlos Alberto Ferreira Monteiro	Vice-Presidente	- €	Pações do Concelho Av. Saraiva de Carvalho 3084-501 Figueira da Foz	01-01-2020 a 31-12-2020
Maria Helena Rosa Teodósio e Cruz Gomes	Vogal	- €	Rua Marquês de Marialva 1, 3060-133 Cantanhede	01-01-2020 a 31-12-2020
Luís Paulo Carreira Fonseca Costa	Vogal	- €	Praça Simões Dias 13, 3300-026 Arganil	01-01-2020 a 31-12-2020
Manuel Augusto Soares Machado	Vogal	- €	Praça 08 de Maio, 3000-300 Coimbra	01-01-2020 a 31-12-2020
Nuno Miguel Rondão Moita da Costa	Vogal	- €	Largo Artur Barreto, 3150-124 Condeixa-a-Nova	01-01-2020 a 31-12-2020
Maria de Lurdes de Oliveira Castanheira	Vogal	- €	Praça da República, 3330-310 Góis	01-01-2020 a 31-12-2020
Luís Miguel Correia Antunes	Vogal	- €	Rua Doutor João Santos, 3200-953 Lousã	01-01-2020 a 31-12-2020
Rui Manuel Leal Marquero	Vogal	- €	Largo do Município, 3054-001 Mealhada	01-01-2020 a 31-12-2020
António Miguel Costa Baptista	Vogal	- €	Praça José Falcão, Apartado 77, 3220-206 Miranda do Corvo	01-01-2020 a 31-12-2020
Emílio Augusto Ferreira Torrão	Vogal	- €	Praça da República, 3140-258 Montemor-o-Velho	01-01-2020 a 31-12-2020
José Júlio Henriques Norte	Vogal	- €	Rua Dr. João Lopes de Morais, 3450-153 Mortágua	01-01-2020 a 31-12-2020
Humberto Joasé Baptista Oliveira	Vogal	- €	Largo Conselheiro Alberto Leitão, 5, 3360-191 Penacova	01-01-2020 a 31-12-2020
Luís Filipe da Silva Lourenço Matias	Vogal	- €	Praça Município, 3230-253 Penela	01-01-2020 a 31-12-2020
Mário Jorge da Costa Rodrigues Nunes	Vogal	- €	Praça da República, 3130-218 Soure	01-01-2020 a 31-12-2020
Mário Almeida Loureiro	Vogal	- €	Praça da República, 3420-308 Tábua	01-01-2020 a 31-12-2020
Raul Jose Rei Soares de Almeida	Vogal	- €	Praça do Município, 3070-304 Mira	01-01-2020 a 31-12-2020
João Miguel Sousa Henriques	Vogal	- €	Largo República, 3350-156 Vila Nova de Poiares	01-01-2020 a 31-12-2020
Jorge Miguel Marques de Brito	1º Secretário Executivo Intermunicipal	28 919,35 €	Rua do Brasil, n.º 131, 3030-131 Coimbra	01-01-2020 a 26-10-2020

Tabela 19 – Relação Nominal de Responsáveis

Não existiram quantias relacionadas com membros próximos da família de pessoal chave da gestão da CIM-RC, não tendo também sido contraídos quaisquer empréstimos da CIM-RC às pessoas chave da gestão ou a qualquer outro elemento a título individual ou coletivo.

NOTA 23 – OUTRAS DIVULGAÇÕES

Fornecimentos e Serviços Externos

62	Fornecimentos e serviços externos	3 334 950,32
622	Serviços especializados	1 716 746,21
6221	Trabalhos especializados	1 284 909,34
6222	Publicidade, Comunicação e Imagem	293 660,45
6223	Vigilância e Segurança	678,96
6224	Honorários	111 013,26
6225	Comissões	1 003,27
6226	Conservação e reparação	21 412,79
6229	Outros Serviços especializados	4 068,14
623	Materiais de consumo	1 492 345,81
6231	Peças, ferramentas e utensílios de desgaste rápido	15 866,71
6232	Livros e documentação técnica	837,40
6233	Material de escritório	1 218,43
6234	Artigos para oferta e de publicidade e divulgação	163 984,20
6235	Material de educação, cultura e recreio	11 549,70
6236	Artigos de higiene e limpeza	31 819,96
6239	Outros materiais diversos de consumo	1 267 069,41
624	Energia e fluidos	26 247,48
6241	Eletricidade	38,68
6242	Combustíveis e lubrificantes	26 208,80
625	Deslocações, estadas e transportes	7 551,07
6251	Deslocações e estadas	7 442,70
6259	Outros	108,37
626	Serviços Diversos	92 059,75
6261	Rendas e alugueres	86 550,07
6262	Comunicação	15 783,34
6263	Seguros	8 064,84
6266	Despesas de representação dos serviços	3 025,80
6267	Limpeza, higiene e conforto	4 092,96
6269	Outros serviços	-25 457,26

Tabela 20 - Fornecimentos e serviços externos

Transferências e Subsídios Concedidos

60	Transferências e subsídios concedidos	1 791 549,45
602	Subsídios correntes concedidos	1 791 549,45
6026	Outros setores institucionais	
60261	Instituições sem Fins Lucrativos	15 215,94
60269	Outros	1 776 333,51

Tabela 21 - Transferências e subsídios concedidos

No âmbito do projeto: "CEIS - Centro de Empreendedorismo de Impacto e Inovação Social", no ano 2020 foi concedido o montante de 15.215,94 € à entidade "Escolíadas – Associação Recreativa e Cultural", sob forma de subvenção.

Relativamente ao montante de 1.776.333,51 €, o mesmo foi transferido para as entidades operadoras dos transportes públicos de passageiros, no âmbito do Programa de Apoio à Redução Tarifária apoiado pelo Estado.

Síntese das Reconciliações Bancárias

DEZEMBRO DE 2020			saldo contabilístico	saldo bancário	Divergências
122	Depósitos bancários à Ordem				
1220101	Novo Banco, SA	Conta n.º 00070000032471099323	18 525,23 €	18 525,23 €	0,00 €
1220201	Milenium BCP	Conta n.º 003300004548586642705	74 211,62 €	74 211,62 €	0,00 €
1220301	Caixa Geral de Depósitos	Conta n.º 003500000258026382130	27 682,94 €	27 682,94 €	0,00 €
1220302	Caixa Geral de Depósitos	Conta n.º 003502580002726263027	304 851,01 €	304 851,01 €	0,00 €
1220402	Banco BPI	Conta n.º 001000004106790000483	31 507,46 €	31 507,46 €	0,00 €
1220403	Banco BPI	Conta n.º 001000004106790000192	1 268 087,13 €	1 270 962,53 €	⁽¹⁾ -2.875,40 €
1220405	Banco BPI	Conta n.º 001000004106790000386	68 486,71 €	68 486,71 €	0,00 €
131	Depósitos a Prazo				
13120101	Novo Banco	Conta n.º 00070000032471099323	200 000,00 €	200 000,00 €	0,00 €
13120201	Banco BPI	Conta n.º 001000004106790010183	208 923,72 €	208 923,72 €	0,00 €
132	Depósitos Consignados				
13220101	Banco BPI	Conta n.º 001000004106790000289	511 385,13 €	511 385,13 €	0,00 €
133	Depósitos de garantias e Cauções				
13320101	Caixa Geral de Depósitos	Conta n.º 003502580002768093016	26 100,16 €	26 100,16 €	0,00 €
⁽¹⁾ Divergência identificada e sanada no mês seguinte			TOTAIS	2 739 761,11 €	2 742 636,51 €
					0,00 €

Tabela 22 – Resumo das Reconciliações Bancárias 2020

Relação dos ativos que não foi possível valorizar, com indicação das razões dessa impossibilidade.

A Comunidade Intermunicipal da Região de Coimbra (CIM RC), no seguimento dos procedimentos legais constantes da Lei n.º 36/2014 de 26 de junho, respeitante ao Regime Jurídico das Assembleias Distritais e da publicação do Despacho n.º 3778/2015 de 16 de abril no Diário da República tornou-se a entidade recetora da universalidade jurídica indivisível da Assembleia Distrital de Coimbra, a qual inclui, entre outros elementos a “Entidade Instituidora do Instituto Superior Miguel Torga”, instituição do ensino superior. Com o objetivo central de continuar a garantir os objetivos e legítimos interesses do Instituto a CIM da Região de Coimbra desenvolveu de imediato processo conducente para a viabilidade do funcionamento do ISMT sob forma a enquadrar juridicamente com participação ativa da direção do ISMT, dada a situação transitória, mas derivada desta complexa realidade e enquadramento legislativo único e atípico.

No que diz respeito ao processo dos imóveis o ISMT veio, em 13 de janeiro de 2020, desistir do processo de retificação, por não ter interesse na sua subsistência.

Em 2020 foi ainda efetuado o levantamento cadastral na área onde se encontra instalado o aeródromo de Cernache, em Coimbra, encontrando-se a decorrer os procedimentos no que concerne à sua regularização.

Artigo Matricial	Tipo	Artigo origem	Concelho	Freguesia
1782	Rústico	1309	Coimbra	UF Eiras e São Paulo de Frades
1226	Rústico	824	Coimbra	UF Assafarge e Antanhol
1838	Rústico	1838	Coimbra	Cernache
18391840	Rústico	-	Coimbra	Cernache
18410	Rústico	-	Coimbra	Cernache
1842	Rústico	-	Coimbra	Cernache

Tabela 28 – Relação de Bens não valorizados em fase de esclarecimentos/resolução

5. Demonstrações Orçamentais

Nos termos da NCP 26 – Contabilidade e Relato Orçamental, ponto 11 – Componentes das demonstrações orçamentais, apresenta-se um conjunto completo de demonstrações de relato orçamentais individuais, que compreende o ponto 1 da referida norma.

5.1 Demonstração Do Desempenho Orçamental

5.2 Demonstração de Execução Orçamental da Receita

5.3 Demonstração de Execução Orçamental da Despesa

5.4 Demonstração de Execução do Plano Plurianual de Investimentos

5.5 Demonstração de Execução das Grandes Opções do Plano

5.6 Dívidas a Terceiros por Antiguidade de Saldos

5.7 Orçamento Inicial para 2020

5.8 Orçamento e Plano Orçamental Plurianual

5.9 Orçamento Inicial - GOP

5.10 Orçamento Inicial – PPI



COMUNIDADE INTERMUNICIPAL
REGIÃO DE COIMBRA

5.1 Demonstração Do Desempenho Orçamental

Comunidade Intermunicipal da Região de Coimbra

Demonstração do desempenho orçamental do período findo em 31 de Dezembro de 2020

Valores em €

RUBRICA RECEBIMENTOS	FONTES DE FINANCIAMENTO (n)						(n-1)
	RP	RG	UE	EMPR	FUNDOS ALHEIOS	TOTAL	
Saldo da gerência anterior	964 208,66	0,00	0,00	0,00	162 202,03	1 126 410,69	0,00
Operações Orçamentais [1]	964 208,66	0,00	0,00	0,00	0,00	964 208,66	0,00
Devolução do saldo oper. Orçamentais	0,00	0,00	0,00	0,00	0,00	0,00	0,00
Operações de tesouraria [A]	0,00	0,00	0,00	0,00	162 202,03	162 202,03	0,00
Recebimento do saldo devolvido por terceiras entidades	0,00	0,00	0,00	0,00	0,00	0,00	0,00
Receita corrente	4 106 855,16	0,00	2 494 554,22	0,00	0,00	6 601 409,38	0,00
R1 Receita Fiscal	0,00	0,00	0,00	0,00	0,00	0,00	0,00
R1.1 Impostos diretos	0,00	0,00	0,00	0,00	0,00	0,00	0,00
R1.2 Impostos indiretos	0,00	0,00	0,00	0,00	0,00	0,00	0,00
R2 Contribuições para sistemas de proteção social e subsistemas de saúde	0,00	0,00	0,00	0,00	0,00	0,00	0,00
R3 Taxas, multas e outras penalidades	777,75	0,00	0,00	0,00	0,00	777,75	0,00
R4 Rendimentos de propriedade	152,46	0,00	0,00	0,00	0,00	152,46	0,00
R5 Transferências e subsídios correntes	3 776 292,94	0,00	2 494 554,22	0,00	0,00	6 270 847,16	0,00
R5.1 Transferências correntes	3 776 292,94	0,00	2 494 554,22	0,00	0,00	6 270 847,16	0,00
R5.1.1 Administrações Públicas	3 776 292,94	0,00	2 494 554,22	0,00	0,00	6 270 847,16	0,00
R5.1.1.1 Administração Central - Estado Português	1 811 701,41	0,00	2 494 554,22	0,00	0,00	4 306 255,63	0,00
R5.1.1.2 Administração Central - Outras entidades	0,00	0,00	0,00	0,00	0,00	0,00	0,00
R5.1.1.3 Segurança Social	0,00	0,00	0,00	0,00	0,00	0,00	0,00
R5.1.1.4 Administração Regional	0,00	0,00	0,00	0,00	0,00	0,00	0,00
R5.1.1.5 Administração Local	1 964 591,53	0,00	0,00	0,00	0,00	1 964 591,53	0,00
R5.1.2 Exterior - U E	0,00	0,00	0,00	0,00	0,00	0,00	0,00
R5.1.3 Outras	0,00	0,00	0,00	0,00	0,00	0,00	0,00
R5.2 Subsídios correntes	0,00	0,00	0,00	0,00	0,00	0,00	0,00
R6 Venda de bens e serviços	329 632,01	0,00	0,00	0,00	0,00	329 632,01	0,00
R7 Outras receitas correntes	0,00	0,00	0,00	0,00	0,00	0,00	0,00
Receita de capital	81 810,73	0,00	358 205,59	0,00	0,00	440 016,32	0,00
R8 Venda de bens de investimento	0,00	0,00	0,00	0,00	0,00	0,00	0,00
R9 Transferências e subsídios de capital	81 810,73	0,00	358 205,59	0,00	0,00	440 016,32	0,00
R9.1 Transferências de capital	81 810,73	0,00	358 205,59	0,00	0,00	440 016,32	0,00
R9.1.1 Administrações Públicas	81 810,73	0,00	358 205,59	0,00	0,00	440 016,32	0,00
R9.1.1.1 Administração Central - Estado Português	0,00	0,00	358 205,59	0,00	0,00	358 205,59	0,00
R9.1.1.2 Administração Central - Outras entidades	0,00	0,00	0,00	0,00	0,00	0,00	0,00
R9.1.1.3 Segurança Social	0,00	0,00	0,00	0,00	0,00	0,00	0,00
R9.1.1.4 Administração Regional	0,00	0,00	0,00	0,00	0,00	0,00	0,00
R9.1.1.5 Administração Local	81 810,73	0,00	0,00	0,00	0,00	81 810,73	0,00
R9.1.2 Exterior - U E	0,00	0,00	0,00	0,00	0,00	0,00	0,00
R9.1.3 Outras	0,00	0,00	0,00	0,00	0,00	0,00	0,00
R9.2 Subsídios de capital	0,00	0,00	0,00	0,00	0,00	0,00	0,00
R10 Outras receitas de capital	0,00	0,00	0,00	0,00	0,00	0,00	0,00
R11 Reposições não abatidas aos pagamentos	1 315,93	0,00	0,00	0,00	0,00	1 315,93	0,00
Receita efetiva [2]	4 189 981,82	0,00	2 852 759,81	0,00	0,00	7 042 741,63	0,00
Receita não efetiva [3]	0,00	0,00	0,00	0,00	0,00	0,00	0,00
R12 Receita com ativos financeiros	0,00	0,00	0,00	0,00	0,00	0,00	0,00
R13 Receita com passivos financeiros	0,00	0,00	0,00	0,00	0,00	0,00	0,00
Soma [4]=[1]+[2]+[3]	5 154 190,48	0,00	2 852 759,81	0,00	0,00	8 006 950,29	0,00
Operações de tesouraria [B]	0,00	0,00	0,00	0,00	1 659 239,95	1 659 239,95	0,00

Comunidade Intermunicipal da Região de Coimbra

Demonstração do desempenho orçamental do período findo em 31 de Dezembro de 2020

Valores em €

RUBRICA PAGAMENTOS	FONTES DE FINANCIAMENTO (n)						(n-1)
	RP	RG	UE	EMPR	FUNDOS ALHEIOS	TOTAL	
Despesa corrente	4 776 563,94	0,00	568 101,14	0,00	0,00	5 344 665,08	0,00
D1 Despesas com o pessoal	741 078,47	0,00	57 053,15	0,00	0,00	798 131,62	0,00
D1.1 Remunerações Certas e Permanentes	569 144,62	0,00	48 619,06	0,00	0,00	617 763,68	0,00
D1.2 Abonos Variáveis ou Eventuais	24 791,70	0,00	151,72	0,00	0,00	24 943,42	0,00
D1.3 Segurança Social	147 142,15	0,00	8 282,37	0,00	0,00	155 424,52	0,00
D2 Aquisição de bens e serviços	3 044 705,35	0,00	414 645,74	0,00	0,00	3 459 351,09	0,00
D3 Juros e outros encargos	0,00	0,00	0,00	0,00	0,00	0,00	0,00
D4 Transferências e subsídios correntes	959 903,27	0,00	96 068,81	0,00	0,00	1 055 972,08	0,00
D4.1 Transferências correntes	959 903,27	0,00	96 068,81	0,00	0,00	1 055 972,08	0,00
D4.1.1 Administrações Públicas	0,00	0,00	0,00	0,00	0,00	0,00	0,00
D4.1.1.1 Administração Central - Estado Português	0,00	0,00	0,00	0,00	0,00	0,00	0,00
D4.1.1.2 Administração Central - Outras entidades	0,00	0,00	0,00	0,00	0,00	0,00	0,00
D4.1.1.3 Segurança Social	0,00	0,00	0,00	0,00	0,00	0,00	0,00
D4.1.1.4 Administração Regional	0,00	0,00	0,00	0,00	0,00	0,00	0,00
D4.1.1.5 Administração Local	0,00	0,00	0,00	0,00	0,00	0,00	0,00
D4.1.2 Entidades do setor não lucrativo	0,00	0,00	0,00	0,00	0,00	0,00	0,00
D4.1.3 Famílias	32 347,13	0,00	2 457,51	0,00	0,00	34 804,64	0,00
D4.1.4 Outras	927 556,14	0,00	93 611,30	0,00	0,00	1 021 167,44	0,00
D4.2 Subsídios correntes	0,00	0,00	0,00	0,00	0,00	0,00	0,00
D5 Outras despesas correntes	30 876,85	0,00	333,44	0,00	0,00	31 210,29	0,00
Despesa de capital	376 310,61	0,00	27 966,80	0,00	0,00	404 277,41	0,00
D6 Aquisição de bens de capital	376 310,61	0,00	27 966,80	0,00	0,00	404 277,41	0,00
D7 Transferência e subsídios de capital	0,00	0,00	0,00	0,00	0,00	0,00	0,00
D7.1 Transferências de capital	0,00	0,00	0,00	0,00	0,00	0,00	0,00
D7.1.1 Administrações Públicas	0,00	0,00	0,00	0,00	0,00	0,00	0,00
D7.1.1.1 Administração Central - Estado Português	0,00	0,00	0,00	0,00	0,00	0,00	0,00
D7.1.1.2 Administração Central - Outras entidades	0,00	0,00	0,00	0,00	0,00	0,00	0,00
D7.1.1.3 Segurança Social	0,00	0,00	0,00	0,00	0,00	0,00	0,00
D7.1.1.4 Administração Regional	0,00	0,00	0,00	0,00	0,00	0,00	0,00
D7.1.1.5 Administração Local	0,00	0,00	0,00	0,00	0,00	0,00	0,00
D7.1.2 Entidades do setor não lucrativo	0,00	0,00	0,00	0,00	0,00	0,00	0,00
D7.1.3 Famílias	0,00	0,00	0,00	0,00	0,00	0,00	0,00
D7.1.4 Outras	0,00	0,00	0,00	0,00	0,00	0,00	0,00
D7.2 Subsídios de capital	0,00	0,00	0,00	0,00	0,00	0,00	0,00
D8 Outras despesas de capital	0,00	0,00	0,00	0,00	0,00	0,00	0,00
Despesa efetiva [5]	5 152 874,55	0,00	596 067,94	0,00	0,00	5 748 942,49	0,00
Despesa não efetiva [6]	0,00	0,00	0,00	0,00	0,00	0,00	0,00
D9 Despesa com ativos financeiros	0,00	0,00	0,00	0,00	0,00	0,00	0,00
D10 Despesa com passivos financeiros	0,00	0,00	0,00	0,00	0,00	0,00	0,00
Soma [7]=[5]+[6]	5 152 874,55	0,00	596 067,94	0,00	0,00	5 748 942,49	0,00
Operações de tesouraria [C]	0,00	0,00	0,00	0,00	1 583 464,04	1 583 464,04	0,00
Saldo para a gerência seguinte	1 315,93	0,00	2 256 691,87	0,00	237 977,94	2 495 985,74	0,00
Operações orçamentais [8] = [4]-[7]	1 315,93	0,00	2 256 691,87	0,00	0,00	2 258 007,80	0,00
Operações de tesouraria [D]=[A]+[B]-[C]	0,00	0,00	0,00	0,00	237 977,94	237 977,94	0,00
Saldo global [2] - [5]	-962 892,73	0,00	2 256 691,87	0,00	0,00	1 293 799,14	0,00
Despesa primária	5 152 874,55	0,00	596 067,94	0,00	0,00	5 748 942,49	0,00
Saldo corrente	-669 708,78	0,00	1 926 453,08	0,00	0,00	1 256 744,30	0,00
Saldo de capital	-294 499,88	0,00	330 238,79	0,00	0,00	35 738,91	0,00
Saldo primário	-962 892,73	0,00	2 256 691,87	0,00	0,00	1 293 799,14	0,00
Receita total [1] + [2] + [3]	5 154 190,48	0,00	2 852 759,81	0,00	0,00	8 006 950,29	0,00
Despesa total [5] + [6]	5 152 874,55	0,00	596 067,94	0,00	0,00	5 748 942,49	0,00



COMUNIDADE INTERMUNICIPAL
REGIÃO DE COIMBRA

5.2 Demonstração de Execução Orçamental da Receita

Demonstração de Execução Orçamental da Receita

Comunidade Intermunicipal da Região de Coimbra

Ano: 2020

No período de 01-01-2020 a 31-12-2020

(designação da autarquia local)

Euros

Rúbrica	Descrição	Previsões corrigidas	Rec. p/ cobrar per. anteriores	Receitas liquidadas	Liquidações anuladas	Receitas cobradas brutas	Reembolsos e Restituições		Receitas cobradas líquidas			Rec. p/ cobrar final do período	Grau exec. orçamental	
							Emitidos	Pagos	Períodos anteriores	Período corrente	Total		Períodos anteriores	Período corrente
Receita de capital														
10	Transferências de capital	1 542 806,00	10 469,30	445 932,56	4 199,29	440 016,32	0,00	0,00	1 966,17	438 050,15	440 016,32	0,00	0,127	28,393
1003	Administração Central	1 317 893,68	0,00	358 205,59	0,00	358 205,59	0,00	0,00	0,00	358 205,59	358 205,59	0,00	0,000	27,180
100301	Estado	10,00	0,00	0,00	0,00	0,00	0,00	0,00	0,00	0,00	0,00	0,00	0,000	0,000
10030106	Transferências de Competências - Lei 50/2018	10,00	0,00	0,00	0,00	0,00	0,00	0,00	0,00	0,00	0,00	0,00	0,000	0,000
100307	Participação Comunitária em Projetos Cofinanciados	1 317 883,68	0,00	358 205,59	0,00	358 205,59	0,00	0,00	0,00	358 205,59	358 205,59	0,00	0,000	27,180
10030701	Fundo Europeu de Desenvolvimento Regional - FEDER	0,00	0,00	0,00	0,00	0,00	0,00	0,00	0,00	0,00	0,00	0,00	0,000	0,000
10030704	Outros Financiamentos	1 317 883,68	0,00	358 205,59	0,00	358 205,59	0,00	0,00	0,00	358 205,59	358 205,59	0,00	0,000	27,180
1005	Administração Local	224 912,32	10 469,30	87 726,97	4 199,29	81 810,73	0,00	0,00	1 966,17	79 844,56	81 810,73	0,00	0,874	35,500
100501	Municípios	224 912,32	10 469,30	87 726,97	4 199,29	81 810,73	0,00	0,00	1 966,17	79 844,56	81 810,73	0,00	0,874	35,500
10050101	Comparticipação em Projetos	224 912,32	10 469,30	87 726,97	4 199,29	81 810,73	0,00	0,00	1 966,17	79 844,56	81 810,73	0,00	0,874	35,500
1005010103	Projetos Comparticipados	224 912,32	10 469,30	87 726,97	4 199,29	81 810,73	0,00	0,00	1 966,17	79 844,56	81 810,73	0,00	0,874	35,500
Outras receitas														
15	Reposições não abatidas nos pagamentos	1 315,93	0,00	1 315,93	0,00	1 315,93	0,00	0,00	0,00	1 315,93	1 315,93	0,00	0,000	100,000
1501	Reposições não abatidas nos pagamentos	1 315,93	0,00	1 315,93	0,00	1 315,93	0,00	0,00	0,00	1 315,93	1 315,93	0,00	0,000	100,000
150101	Reposições não abatidas nos pagamentos	1 315,93	0,00	1 315,93	0,00	1 315,93	0,00	0,00	0,00	1 315,93	1 315,93	0,00	0,000	100,000
16	Saldo da gerência anterior	1 026 400,00	0,00	1 026 400,00	0,00	1 026 400,00	0,00	0,00	0,00	1 026 400,00	1 026 400,00	0,00	0,000	100,000
1601	Saldo orçamental	1 026 400,00	0,00	1 026 400,00	0,00	1 026 400,00	0,00	0,00	0,00	1 026 400,00	1 026 400,00	0,00	0,000	100,000
160101	Na posse do serviço	1 026 400,00	0,00	1 026 400,00	0,00	1 026 400,00	0,00	0,00	0,00	1 026 400,00	1 026 400,00	0,00	0,000	100,000
Total Receitas Correntes		9 336 758,07	442 572,54	7 204 758,72	500 433,77	6 813 999,53	212 590,15	212 590,15	307 690,16	6 293 719,22	6 601 409,38	0,00	3,295	67,408
Total Receitas de Capital		1 542 826,00	10 469,30	445 932,56	4 199,29	440 016,32	0,00	0,00	1 966,17	438 050,15	440 016,32	0,00	0,127	28,393
Total Outras Receitas		1 027 715,93	0,00	1 027 715,93	0,00	1 027 715,93	0,00	0,00	0,00	1 027 715,93	1 027 715,93	0,00	0,000	100,000
Total		11 907 300,00	453 041,84	8 678 407,21	504 633,06	8 281 731,78	212 590,15	212 590,15	309 656,33	7 759 485,30	8 069 141,63	0,00	2,601	65,166

ORGÃO EXECUTIVO

Em de de

.....

ORGÃO DELIBERATIVO

Em de de

.....



COMUNIDADE INTERMUNICIPAL
REGIÃO DE COIMBRA

5.3 Demonstração de Execução Orçamental da Despesa

Demonstração de Execução Orçamental da Despesa

Ano: 2020

Comunidade Intermunicipal da Região de Coimbra

No período de 01-01-2020 a 31-12-2020

(designação da autarquia local)

Euros

Código	Classif. Económica Despesa Designação	Despesas por pagar period. anteriores	Dotações corrigidas	Cativos/descativos	Compromissos	Obrigações	Despesas pagas líquidas de reposições			Compromissos a transitar	Obrigações por pagar	Grau de execução orçamental	
							Períodos anteriores	Período corrente	Total			Períodos anteriores	Período corrente
Despesa corrente													
020115	Prémios, condecorações e ofertas	0,00	57 144,00	0,00	1 093,34	894,08	0,00	894,08	894,08	199,26	0,00	0,000	1,565
020117	Ferramentas e utensílios	481,27	14 634,00	0,00	10 888,62	9 979,50	481,27	8 325,45	8 806,72	909,12	1 172,78	3,289	56,891
020118	Livros e documentação técnica	0,00	250,00	0,00	0,00	0,00	0,00	0,00	0,00	0,00	0,00	0,000	0,000
020119	Artigos honoríficos e de decoração	0,00	1 000,00	0,00	0,00	0,00	0,00	0,00	0,00	0,00	0,00	0,000	0,000
020120	Material de educação, cultura e recreio	0,00	0,00	0,00	0,00	0,00	0,00	0,00	0,00	0,00	0,00	0,000	0,000
020121	Outros bens	243,43	1 349 350,82	0,00	1 318 969,58	1 318 969,58	243,43	1 318 594,85	1 318 838,28	0,00	131,30	0,018	97,721
0202	Aquisição de serviços	291 564,82	3 857 368,38	0,00	3 304 641,69	2 316 421,49	234 610,35	1 867 725,51	2 102 335,86	988 220,20	214 085,63	6,082	48,420
020201	Encargos das instalações	0,00	500,00	0,00	0,00	0,00	0,00	0,00	0,00	0,00	0,00	0,000	0,000
020202	Limpeza e higiene	338,25	5 600,00	0,00	4 412,46	4 109,31	338,25	3 771,06	4 109,31	303,15	0,00	6,040	67,340
020203	Conservação de bens	0,00	26 548,39	0,00	10 436,69	10 348,73	0,00	9 047,39	9 047,39	87,96	1 301,34	0,000	34,079
020204	Locação de edifícios	0,00	44 240,00	0,00	43 740,00	35 940,55	0,00	35 940,55	35 940,55	7 799,45	0,00	0,000	81,240
020206	Locação de material de transporte	0,00	32 476,55	0,00	23 291,78	22 855,29	0,00	22 855,29	22 855,29	436,49	0,00	0,000	70,375
020208	Locação de outros bens	0,00	8 951,00	0,00	5 907,69	3 394,81	0,00	3 111,91	3 111,91	2 512,88	282,90	0,000	34,766
020209	Comunicações	550,74	16 094,16	0,00	14 301,27	13 469,06	550,74	12 570,75	13 121,49	832,21	347,57	3,422	78,108
020210	Transportes	0,00	100,00	0,00	0,00	0,00	0,00	0,00	0,00	0,00	0,00	0,000	0,000
020211	Representação dos serviços	0,00	6 000,00	0,00	4 390,30	4 390,30	0,00	4 281,93	4 281,93	0,00	108,37	0,000	71,366
020212	Seguros	0,00	2 727,10	0,00	10,00	0,00	0,00	0,00	0,00	10,00	0,00	0,000	0,000
020213	Deslocações e estadas	2 540,68	78 556,75	0,00	75 902,58	21 037,35	2 540,68	18 496,67	21 037,35	54 865,23	0,00	3,234	23,546
020214	Estudos, pareceres, projectos e consultadoria	91 778,16	1 107 417,18	0,00	1 042 112,77	840 097,74	56 391,01	695 597,30	751 988,31	202 015,03	88 109,43	5,092	62,813
020215	Formação	0,00	3 910,00	0,00	3 400,00	3 400,00	0,00	3 400,00	3 400,00	0,00	0,00	0,000	86,957
020216	Seminários, exposições e similares	0,00	218 482,86	0,00	207 810,89	31 197,96	0,00	31 197,96	31 197,96	176 612,93	0,00	0,000	14,279
020217	Publicidade	54 606,67	911 706,11	0,00	774 836,27	438 528,51	48 419,93	353 539,93	401 959,86	336 307,76	36 568,65	5,311	38,778
020218	Vigilância e segurança	0,00	2 523,36	0,00	1 023,36	678,96	0,00	629,76	629,76	344,40	49,20	0,000	24,957
020219	Assistência técnica	2 890,50	15 881,00	0,00	13 409,23	8 389,83	2 890,50	5 402,16	8 292,66	5 019,40	97,17	18,201	34,016
020220	Outros trabalhos especializados	68 033,81	448 101,79	0,00	298 228,79	282 755,15	68 033,81	204 792,75	272 826,56	15 473,64	9 928,59	15,183	45,702
020225	Outros serviços	70 826,01	927 552,13	0,00	781 427,61	595 827,94	55 445,43	463 090,10	518 535,53	185 599,67	77 292,41	5,978	49,926
03	Juros e outros encargos	0,00	500,00	0,00	0,00	0,00	0,00	0,00	0,00	0,00	0,00	0,000	0,000
0306	Outros encargos financeiros	0,00	500,00	0,00	0,00	0,00	0,00	0,00	0,00	0,00	0,00	0,000	0,000
030601	Outros encargos financeiros	0,00	500,00	0,00	0,00	0,00	0,00	0,00	0,00	0,00	0,00	0,000	0,000
04	Transferências correntes	0,00	2 711 368,81	0,00	2 244 236,76	1 844 890,13	0,00	1 055 972,08	1 055 972,08	399 346,63	788 918,05	0,000	38,946
0401	Sociedades e quase sociedades não financeiras	0,00	2 675 568,81	0,00	2 209 038,85	1 809 692,22	0,00	1 021 167,44	1 021 167,44	399 346,63	788 524,78	0,000	38,166
040101	Públicas	0,00	1 600,00	0,00	1 517,91	0,00	0,00	0,00	0,00	1 517,91	0,00	0,000	0,000
04010101	Empresas públicas municipais e intermunicipais	0,00	1 600,00	0,00	1 517,91	0,00	0,00	0,00	0,00	1 517,91	0,00	0,000	0,000
040102	Privadas	0,00	2 673 968,81	0,00	2 207 520,94	1 809 692,22	0,00	1 021 167,44	1 021 167,44	397 828,72	788 524,78	0,000	38,189
0405	Administração local	0,00	0,00	0,00	0,00	0,00	0,00	0,00	0,00	0,00	0,00	0,000	0,000
040501	Continente	0,00	0,00	0,00	0,00	0,00	0,00	0,00	0,00	0,00	0,00	0,000	0,000

Demonstração de Execução Orçamental da Despesa

Comunidade Intermunicipal da Região de Coimbra

Ano: 2020

No período de 01-01-2020 a 31-12-2020

(designação da autarquia local)

Euros

Código	Classif. Económica Despesa Designação	Despesas por pagar period. anteriores	Dotações corrigidas	Cativos/descativos	Compromissos	Obrigações	Despesas pagas líquidas de reposições			Compromissos a transitar	Obrigações por pagar	Grau de execução orçamental	
							Períodos anteriores	Período corrente	Total			Períodos anteriores	Período corrente
Despesa corrente													
04050101	Municípios	0,00	0,00	0,00	0,00	0,00	0,00	0,00	0,00	0,00	0,00	0,000	0,000
0408	Famílias	0,00	35 800,00	0,00	35 197,91	35 197,91	0,00	34 804,64	34 804,64	0,00	393,27	0,000	97,220
040802	Outras	0,00	35 800,00	0,00	35 197,91	35 197,91	0,00	34 804,64	34 804,64	0,00	393,27	0,000	97,220
06	Outras despesas correntes	0,00	58 900,00	0,00	31 470,27	31 210,29	0,00	31 210,29	31 210,29	259,98	0,00	0,000	52,989
0602	Diversas	0,00	58 900,00	0,00	31 470,27	31 210,29	0,00	31 210,29	31 210,29	259,98	0,00	0,000	52,989
060201	Impostos e taxas	0,00	57 000,00	0,00	31 157,91	31 157,91	0,00	31 157,91	31 157,91	0,00	0,00	0,000	54,663
060203	Outras	0,00	1 900,00	0,00	312,36	52,38	0,00	52,38	52,38	259,98	0,00	0,000	2,757
06020301	Outras restituições	0,00	300,00	0,00	0,00	0,00	0,00	0,00	0,00	0,00	0,00	0,000	0,000
06020304	Serviços bancários	0,00	1 000,00	0,00	312,36	52,38	0,00	52,38	52,38	259,98	0,00	0,000	5,238
06020305	Outras	0,00	600,00	0,00	0,00	0,00	0,00	0,00	0,00	0,00	0,00	0,000	0,000
Despesa de capital													
07	Aquisição de bens de capital	36 823,82	2 569 226,00	0,00	2 490 867,44	455 148,58	22 770,76	381 506,65	404 277,41	2 035 718,86	50 871,17	0,886	14,849
0701	Investimentos	36 823,82	2 569 206,00	0,00	2 490 867,44	455 148,58	22 770,76	381 506,65	404 277,41	2 035 718,86	50 871,17	0,886	14,849
070107	Equipamento de informática	0,00	3 300,00	0,00	1 246,97	1 246,97	0,00	1 246,97	1 246,97	0,00	0,00	0,000	37,787
070108	Software informático	0,00	35 809,94	0,00	35 804,38	35 804,38	0,00	32 809,94	32 809,94	0,00	2 994,44	0,000	91,622
070109	Equipamento administrativo	0,00	3 153,76	0,00	3 143,76	3 143,75	0,00	2 898,98	2 898,98	0,01	244,77	0,000	91,921
070110	Equipamento Básico	0,00	277 314,15	0,00	263 238,05	545,95	0,00	252,15	252,15	262 692,10	293,80	0,000	0,091
07011002	Equipamento Básico	0,00	277 314,15	0,00	263 238,05	545,95	0,00	252,15	252,15	262 692,10	293,80	0,000	0,091
070111	Ferramentas e utensílios	0,00	100,00	0,00	0,00	0,00	0,00	0,00	0,00	0,00	0,00	0,000	0,000
070115	Outros investimentos	36 823,82	2 249 528,15	0,00	2 187 434,28	414 407,53	22 770,76	344 298,61	367 069,37	1 773 026,75	47 338,16	1,012	15,305
0702	Locação financeira	0,00	20,00	0,00	0,00	0,00	0,00	0,00	0,00	0,00	0,00	0,000	0,000
070205	Material de transporte	0,00	20,00	0,00	0,00	0,00	0,00	0,00	0,00	0,00	0,00	0,000	0,000
Total Despesas Correntes		293 557,84	9 338 074,00	0,00	7 758 085,34	6 359 796,51	236 603,37	5 108 061,71	5 344 665,08	1 398 288,83	1 015 131,43	2,534	54,701
Total Despesas de Capital		36 823,82	2 569 226,00	0,00	2 490 867,44	455 148,58	22 770,76	381 506,65	404 277,41	2 035 718,86	50 871,17	0,886	14,849
Total Geral		330 381,66	11 907 300,00	0,00	10 248 952,78	6 814 945,09	259 374,13	5 489 568,36	5 748 942,49	3 434 007,69	1 066 002,60	2,178	46,103

ORGÃO EXECUTIVO

Em de de

.....

ORGÃO DELIBERATIVO

Em de de

.....



COMUNIDADE INTERMUNICIPAL
REGIÃO DE COIMBRA

5.4 Demonstração de Execução do Plano Plurianual de Investimentos

Execução Anual do Plano Plurianual de Investimentos

Comunidade Intermunicipal da Região de Coimbra

Período: 01-01-2020 a 31-12-2020

Ano: 2020

(designação da autarquia local)

(unidade: €)

Obj.	Prog.	Projeto		Designação	Código Classificação Orçamental	Forma de Realiz.	Fonte Financiamento (%)				Datas (Mês/Ano)		Montante Previsto			Montante executado			Nível Execução Anual (%)	Nível Execução Global (%)
		Ano / Nº	Ação				RP	RG	UE	EM	Início	Fim	Ano	Anos seguintes	Total	Anos Anteriores	Ano	Total		
01				Funções Gerais																
01	001			Afirmção de uma Identidade Regional																
01	001	2017/1		Pensar as Políticas e Interagir com o Território																
01	001	2017/1	1	Seminários, Workshops e Eventos Temáticos																
01	001	2017/1	1/8	Stand Institucional	00	070115				O	01/2017	12/2023	500,00	30,00	530,00	0,00	0,00	0,00	0,00	0,00
				Totais do Programa 001:									500,00	30,00	530,00	0,00	0,00	0,00	0,00	0,00
01	002			Região de Coimbra em Programas Nacionais e Europ																
01	002	2017/3		Execução do Pacto para o Desenvolvimento e Coesão Territorial Região de Coimbra 2.X																
01	002	2017/3	1	Região de Coimbra 2.X																
01	002	2017/3	1/4	Aquisição de Software	00	070108				O	01/2017	12/2020	32 809,94	0,00	32 809,94	0,00	32 809,94	32 809,94	100,00	100,00
01	002	2017/3	2	Eficiência Energética																
01	002	2017/3	2/1	Iluminação Pública	00	070115				O	01/2017	12/2020	10,00	0,00	10,00	0,00	0,00	0,00	0,00	0,00
01	002	2017/3	2/4	Outros Investimentos	00	070115				O	01/2017	12/2020	10,00	0,00	10,00	0,00	0,00	0,00	0,00	0,00
01	002	2017/3	3	Rede de Oferta Turística em Espaços Naturais - Valorização dos Corredores de Património Natural																
01	002	2017/3	3/2	Fornecimento e Instalação de Sinaléticas	00	070115				O	01/2017	12/2020	225 778,70	0,00	225 778,70	131 324,95	147 761,87	279 086,82	65,45	78,15
01	002	2017/3	4	Inclusão Social e Emprego - Projetos Inovadores																
01	002	2017/3	4/1	Plano Intermunicipal	00	070115				O	01/2017	12/2022	10,00	20,00	30,00	0,00	0,00	0,00	0,00	0,00
01	002	2017/3	4/8	Outros Investimentos	00	070115				O	01/2017	12/2022	10,00	20,00	30,00	0,00	0,00	0,00	0,00	0,00
01	002	2017/3	5	Inclusão Social e Emprego - Cultura para Todos																
01	002	2017/3	5/6	Outros Investimentos	00	070115				O	01/2017	12/2022	10,00	20,00	30,00	0,00	0,00	0,00	0,00	0,00
01	002	2017/3	6	Unidades Móveis de Saúde																
01	002	2017/3	6/1	Unidades Móveis de Saúde	00	070115				O	01/2017	12/2022	489 928,00	282 410,00	772 338,00	0,00	80 688,00	80 688,00	16,47	10,45
01	002	2017/4		Autoridades Urbanas																
01	002	2017/4	8	Outros Investimentos	00	070115				O	01/2020	12/2023	10,00	30,00	40,00	5 655,12	0,00	5 655,12	0,00	99,30
01	002	2017/5		Projetos Europeus																
01	002	2017/5	1	Interreg POCTEP - NAPOCTEP																
01	002	2017/5	1/5	Sinalética na Rota e Espaços Culturais	00	070115				O	01/2019	12/2020	9 306,21	0,00	9 306,21	0,00	0,00	0,00	0,00	0,00
01	002	2017/5	2	Interreg SUDOE																
01	002	2017/5	2/7	Outros Investimentos	00	070115				O	01/2020	12/2023	10,00	30,00	40,00	0,00	0,00	0,00	0,00	0,00
01	002	2017/5	3	Interreg EUROPE - PriMaAs																
01	002	2017/5	3/6	Equipamentos	00	070115				O	01/2019	12/2021	1 000,00	0,00	1 000,00	0,00	0,00	0,00	0,00	0,00
01	002	2017/5	4	Interreg Espaço Atlântico																
01	002	2017/5	4/8	Outros Investimentos	00	070115				O	01/2020	12/2023	10,00	30,00	40,00	0,00	0,00	0,00	0,00	0,00
01	002	2017/5	5	URBACT - Rurban Food																
01	002	2017/5	5/8	Outros Investimentos	00	070115				O	01/2019	12/2020	20,00	30,00	50,00	0,00	0,00	0,00	0,00	0,00

Execução Anual do Plano Plurianual de Investimentos

Comunidade Intermunicipal da Região de Coimbra

Período: 01-01-2020 a 31-12-2020 Ano: 2020

(designação da autarquia local)

(unidade: €)

Obj.	Prog.	Projeto		Designação	Código Classificação Orçamental	Forma de Realiz.	Fonte Financiamento (%)				Datas (Mês/Ano)		Montante Previsto			Montante executado			Nível Execução Anual (%)	Nível Execução Global (%)			
		Ano / Nº	Ação				RP	RG	UE	EM	Início	Fim	Ano	Anos seguintes	Total	Anos Anteriores	Ano	Total					
01				Funções Gerais																			
01	002			Região de Coimbra em Programas Nacionais e Europ																			
01	002	2017/5	6	URBAN Agenda																			
01	002	2017/5	6/7	Outros Investimentos	00	070115						01/2020	12/2023	10,00	30,00	40,00	10 492,10	0,00	10 492,10	0,00	99,62		
01	002	2017/5	7	Urban Innovate Actions - UIA																			
01	002	2017/5	7/6	Material de Transporte	00	070205						01/2020	12/2023	10,00	30,00	40,00	0,00	0,00	0,00	0,00	0,00		
01	002	2017/5	7/7	Outros Investimentos	00	070115						01/2020	12/2023	10,00	30,00	40,00	0,00	0,00	0,00	0,00	0,00		
01	002	2017/5	8	Horizonte 2020																			
01	002	2017/5	8/7	Outros Investimentos	00	070115						01/2019	12/2023	10,00	30,00	40,00	0,00	0,00	0,00	0,00	0,00		
01	002	2017/5	10	Prospect																			
01	002	2017/5	10/7	Outros Investimentos	00	070115						01/2019	12/2023	10,00	30,00	40,00	0,00	0,00	0,00	0,00	0,00		
01	002	2017/5	11	Europa para os Cidadãos																			
01	002	2017/5	11/6	Outros Investimentos	00	070115						01/2020	12/2023	10,00	30,00	40,00	0,00	0,00	0,00	0,00	0,00		
01	002	2017/5	12	EDURegio: Digital Regions for Education																			
01	002	2017/5	12/7	Outros Investimentos	00	070115						01/2020	12/2023	10,00	30,00	40,00	0,00	0,00	0,00	0,00	0,00		
01	002	2017/5	13	COSME																			
01	002	2017/5	13/7	Outros Investimentos	00	070115						01/2020	12/2023	10,00	30,00	40,00	0,00	0,00	0,00	0,00	0,00		
01	002	2017/5	15	EEA Grants Portugal																			
01	002	2017/5	15/6	Outros Investimentos	00	070115						01/2020	12/2023	10,00	30,00	40,00	0,00	0,00	0,00	0,00	0,00		
01	002	2017/5	17	Outros Programas Europeus																			
01	002	2017/5	17/7	Outros Investimentos	00	070115						01/2020	12/2023	10,00	30,00	40,00	0,00	0,00	0,00	0,00	0,00		
01	002	2017/6		Revisão da Estratégia Integrada de Desenvolvimento Territorial																			
01	002	2017/6	7	Outros Investimentos	00	070115						01/2019	12/2022	10,00	20,00	30,00	0,00	0,00	0,00	0,00	0,00		
													Totais do Programa 002:			759 032,85	282 910,00	1 041 942,85	147 472,17	261 259,81	408 731,98	34,42	34,36
01	003			Reforço da Competitividade num Território Inclusivo e																			
01	003	2017/7		Redução de Custos de Contexto, Modernização e																			
01	003	2017/7	3	Eficiência Administrativa																			
01	003	2017/7	3/10	Capacitação dos Recursos Humanos																			
01	003	2017/7	3/10	Equipamento Administrativo	00	070109						01/2020	12/2023	0,00	30,00	30,00	0,00	0,00	0,00	0,00	0,00		
01	003	2017/7	3/11	Equipamento Informático	00	070107						01/2020	12/2023	0,00	30,00	30,00	0,00	0,00	0,00	0,00	0,00		
01	003	2017/7	3/12	Software Informático	00	070108						01/2020	12/2023	0,00	30,00	30,00	0,00	0,00	0,00	0,00	0,00		
01	003	2017/7	4	Economia Circular nas Compras Públicas																			
01	003	2017/7	4/8	Outros Investimentos	00	070115						01/2019	12/2023	10,00	30,00	40,00	0,00	0,00	0,00	0,00	0,00		
01	003	2017/7	5	Centro de Serviços Partilhados																			
01	003	2017/7	5/6	Software Informático	00	070108						01/2020	12/2023	0,00	30,00	30,00	0,00	0,00	0,00	0,00	0,00		
01	003	2017/7	5/7	Outros Investimentos	00	070115						01/2020	12/2023	0,00	30,00	30,00	0,00	0,00	0,00	0,00	0,00		

Execução Anual do Plano Plurianual de Investimentos

Comunidade Intermunicipal da Região de Coimbra

Período: 01-01-2020 a 31-12-2020 Ano: 2020

(designação da autarquia local)

(unidade: €)

Obj.	Prog.	Projeto		Designação	Código Classificação Orçamental	Forma de Realiz.	Fonte Financiamento (%)				Datas (Mês/Ano)		Montante Previsto			Montante executado			Nível Execução Anual (%)	Nível Execução Global (%)
		Ano / N°	Ação				RP	RG	UE	EM	Início	Fim	Ano	Anos seguintes	Total	Anos Anteriores	Ano	Total		
01				Funções Gerais																
01	003			Reforço da Competitividade num Território Inclusivo e																
01	003	2017/7	6	Regulamento Geral de Proteção de Dados																
01	003	2017/7	6/6	Outros Investimentos	00	070115					09/2018	12/2023	0,00	30,00	30,00	0,00	0,00	0,00	0,00	0,00
01	003	2017/7	8	Outros Projetos Intermunicipais																
01	003	2017/7	8/6	Outros Investimentos	00	070115					01/2020	12/2023	0,00	30,00	30,00	0,00	0,00	0,00	0,00	0,00
01	003	2017/8		Sustentabilidade no Uso das Infraestruturas																
01	003	2017/8	1	Ecovia do Mondego de Prolongamento da Ecopista do Dão																
01	003	2017/8	1/2	Serviços de Empreitada	00	070115					01/2017	12/2023	1 311 739,40	1 017 558,00	2 329 297,40	0,00	25 839,35	25 839,35	1,97	1,11
01	003	2017/8	1/5	Outros Investimentos	00	070115					01/2017	12/2023	0,00	30,00	30,00	0,00	0,00	0,00	0,00	0,00
01	003	2017/8	2	Eurovelo 1 - Rota da Costa Atlântica																
01	003	2017/8	2/3	Serviços de Empreitada	00	070115					03/2019	12/2023	10,60	2 374 610,00	2 374 620,60	0,00	0,00	0,00	0,00	0,00
01	003	2017/8	2/6	Outros Investimentos	00	070115					03/2019	12/2023	0,00	30,00	30,00	0,00	0,00	0,00	0,00	0,00
01	003	2017/8	3	Ciclovia do Mondego																
01	003	2017/8	3/3	Serviços de Empreitada	00	070115					01/2017	12/2023	0,00	2 510 010,00	2 510 010,00	0,00	0,00	0,00	0,00	0,00
01	003	2017/8	3/6	Outros Investimentos	00	070115					01/2017	12/2023	0,00	30,00	30,00	0,00	0,00	0,00	0,00	0,00
01	003	2017/8	4	Ecopista Ramal Figueira da Foz																
01	003	2017/8	4/3	Serviços de Empreitada	00	070115					01/2020	12/2023	0,00	3 051 010,00	3 051 010,00	0,00	0,00	0,00	0,00	0,00
01	003	2017/8	4/6	Outros Investimentos	00	070115					01/2020	12/2023	0,00	30,00	30,00	0,00	0,00	0,00	0,00	0,00
01	003	2017/8	5	Acompanhamento da Intervenção no IP3																
01	003	2017/8	5/5	Outros Investimentos	00	070115					01/2020	12/2023	10,00	30,00	40,00	0,00	0,00	0,00	0,00	0,00
01	003	2017/8	6	Estrada Nacional 17																
01	003	2017/8	6/5	Outros Investimentos	00	070115					01/2020	12/2023	10,00	30,00	40,00	8 364,00	0,00	8 364,00	0,00	99,52
01	003	2017/8	7	Centro de Recolha de Animais de Companhia - Arganil																
01	003	2017/8	7/3	Serviços de Empreitada	00	070115					01/2019	12/2023	0,00	1 519 510,00	1 519 510,00	0,00	0,00	0,00	0,00	0,00
01	003	2017/8	7/6	Outros Investimentos	00	070115					01/2019	12/2023	0,00	30,00	30,00	0,00	0,00	0,00	0,00	0,00
01	003	2017/8	8	Eficiência Energética																
01	003	2017/8	8/6	Outros Investimentos	00	070115					01/2020	12/2023	10,00	30,00	40,00	0,00	0,00	0,00	0,00	0,00
01	003	2017/8	9	Centros de Competência Geospacial																
01	003	2017/8	9/6	Outros Investimentos	00	070115					01/2020	12/2023	10,00	30,00	40,00	1 200,60	0,00	1 200,60	0,00	96,78
01	003	2017/8	10	Centro de Recolhas de Animais de Companhia - Soure																
01	003	2017/8	10/3	Serviços de Empreitada	00	070115					01/2020	12/2022	0,00	1 563 010,00	1 563 010,00	2 455,08	0,00	2 455,08	0,00	0,16
01	003	2017/8	10/6	Outros Investimentos	00	070115					01/2020	12/2022	0,00	30,00	30,00	0,00	0,00	0,00	0,00	0,00
01	003	2017/8	11	Outros Projetos Intermunicipais																
01	003	2017/8	11/6	Outros Investimentos	00	070115					01/2020	12/2023	59 050,00	30,00	59 080,00	19 317,02	52 607,15	71 924,17	89,09	91,74

Execução Anual do Plano Plurianual de Investimentos

Comunidade Intermunicipal da Região de Coimbra

Período: 01-01-2020 a 31-12-2020 Ano: 2020

(designação da autarquia local)

(unidade: €)

Obj.	Prog.	Projeto		Designação	Código Classificação Orçamental	Forma de Realiz.	Fonte Financiamento (%)				Datas (Mês/Ano)		Montante Previsto			Montante executado			Nível Execução Anual (%)	Nível Execução Global (%)
		Ano / Nº	Ação				RP	RG	UE	EM	Início	Fim	Ano	Anos seguintes	Total	Anos Anteriores	Ano	Total		
01				Funções Gerais																
01	003			Reforço da Competitividade num Território Inclusivo e																
01	003	2017/9		Ambiente, Recursos Naturais e Proteção Civil																
01	003	2017/9	3	Demonstração e Inovação para Adaptação às Alterações Climáticas																
01	003	2017/9	3/5	Aquisição de Abrigos	00	070115				01/2020	12/2023		10,00	30,00	40,00	0,00	0,00	0,00	0,00	0,00
01	003	2017/9	5	Prevenção, Controlo e Erradicação de Espécies Invasoras																
01	003	2017/9	5/1	Equipamento Básico	00	07011002				01/2020	12/2023		276 760,00	30 780,00	307 540,00	0,00	0,00	0,00	0,00	0,00
01	003	2017/9	6	Proteção Contra Riscos de Incêndio																
01	003	2017/9	6/1	Equipamento Básico	00	07011002				01/2020	12/2023		0,00	30,00	30,00	0,00	0,00	0,00	0,00	0,00
01	003	2017/9	7	Gabinete Técnico Florestal Intermunicipal																
01	003	2017/9	7/7	Material Informático	00	070107				01/2019	12/2023		2 000,00	30,00	2 030,00	0,00	0,00	0,00	0,00	0,00
01	003	2017/9	7/8	Outros Investimentos	00	070115				01/2019	12/2023		10 000,00	30,00	10 030,00	0,00	0,00	0,00	0,00	0,00
01	003	2017/9	8	Brigada de Sapadores Florestais																
01	003	2017/9	8/11	Outros Investimentos	00	070115				01/2019	12/2023		32 000,00	30,00	32 030,00	0,00	23 026,48	23 026,48	71,96	71,89
01	003	2017/9	9	Sistema de Apoio à Decisão e Gestão de Emergência																
01	003	2017/9	9/1	Sistema de Monitorização - Sensores	00	070115				01/2019	12/2023		15 000,00	30,00	15 030,00	0,00	4 895,40	4 895,40	32,64	32,57
01	003	2017/9	10	Sistema Integrado de Videovigilância para a Prevenção de Incêndios																
01	003	2017/9	10/1	Torres de Vigilância	00	07011002				01/2020	12/2023		2,00	2 023 100,00	2 023 102,00	0,00	0,00	0,00	0,00	0,00
01	003	2017/9	11	Equipamentos de Proteção Civil																
01	003	2017/9	11/1	Construção de Pontos de Água	00	070115				01/2020	12/2023		10,00	30,00	40,00	0,00	0,00	0,00	0,00	0,00
01	003	2017/9	12	COVID-19																
01	003	2017/9	12/4	Plataforma de Gestão	00	070115				01/2020	12/2023		9 225,00	30,00	9 255,00	0,00	9 225,00	9 225,00	100,00	99,68
01	003	2017/9	12/5	Outros Investimentos	00	070115				01/2020	12/2020		0,00	0,00	0,00	0,00	0,00	0,00	0,00	
				Totais do Programa 003:									1 715 857,00	14 090 398,00	15 806 255,00	31 336,70	115 593,38	146 930,08	6,74	0,93
01	004			Promoção Turística do Território, Captação e Apoio a																
01	004	2017/13		Região de Coimbra Turismo 2020 - Promoção Integrada dos Produtos Turísticos																
01	004	2017/13	7	Outros Investimentos	00	070115				01/2017	12/2020		17 699,21	0,00	17 699,21	0,00	17 699,21	17 699,21	100,00	100,00
01	004	2017/14		Reabilitação dos Corredores de Património Natural																
01	004	2017/14	2	Reabilitação e Intervenção	00	070115				01/2017	12/2023		49 412,43	30,00	49 442,43	11 460,00	5 165,02	16 625,02	10,45	27,30
01	004	2017/14	3	Tecnologia Beacons	00	070115				01/2017	12/2023		0,00	30,00	30,00	0,00	0,00	0,00	0,00	0,00
01	004	2017/15		Rede Temática das Invasões Francesas em Portugal																
01	004	2017/15	7	Outros Investimentos	00	070115				01/2019	12/2020		0,00	253 500,00	253 500,00	0,00	0,00	0,00	0,00	0,00
01	004	2017/18		Programa de Valorização da Fileira do Queijo da Região Centro																

Execução Anual do Plano Plurianual de Investimentos

Comunidade Intermunicipal da Região de Coimbra

Período: 01-01-2020 a 31-12-2020 Ano: 2020

(designação da autarquia local)

(unidade: €)

Obj	Prog	Projeto		Designação	Código Classificação Orçamental	Forma de Realiz.	Fonte Financiamento (%)				Datas (Mês/Ano)		Montante Previsto			Montante executado			Nível Execução Anual (%)	Nível Execução Global (%)	
		Ano / Nº	Ação				RP	RG	UE	EM	Início	Fim	Ano	Anos seguintes	Total	Anos Anteriores	Ano	Total			
01				Funções Gerais																	
01	004			Promoção Turística do Território, Captação e Apoio a																	
01	004	2017/18	4	Outros Investimentos	00	070115						01/2019	12/2020	10,00	0,00	10,00	1 475,28	0,00	1 475,28	0,00	99,33
Totais do Programa 004:													67 121,64	253 560,00	320 681,64	12 935,28	22 864,23	35 799,51	34,06	10,73	
01	005			Descentralização e Delegação de Competências																	
01	005	2017/20		Autoridade dos Transportes																	
01	005	2017/20	1	Transporte Flexível a Pedido																	
01	005	2017/20	1/9	Outros Investimentos	00	070115						01/2017	12/2023	5 000,00	2 030,00	7 030,00	34,44	0,00	34,44	0,00	0,49
01	005	2017/20	2	Autoridade de Transportes RJSPTP																	
01	005	2017/20	2/9	Informação ao Público	00	070115						01/2020	12/2023	0,00	1 230 000,00	1 230 000,00	65 174,88	0,00	65 174,88	0,00	5,03
01	005	2017/20	2/10	Outros Investimentos	00	070115						01/2017	12/2023	8 349,00	30,00	8 379,00	65 174,88	0,00	65 174,88	0,00	88,61
01	005	2017/22		Outras Competências																	
01	005	2017/22	6	Outros Investimentos	00	070109						01/2017	12/2023	10,00	30,00	40,00	0,00	0,00	0,00	0,00	0,00
Totais do Programa 005:													13 359,00	1 232 090,00	1 245 449,00	130 384,20	0,00	130 384,20	0,00	9,48	
01	006			Administração Geral																	
01	006	2017/26		Funcionamento da CIM Região de Coimbra																	
01	006	2017/26	15	Hardware Informático	00	070107						01/2017	12/2023	1 300,00	30,00	1 330,00	6 592,11	1 246,97	7 839,08	95,92	98,95
01	006	2017/26	16	Software Informático	00	070108						01/2017	12/2023	3 000,00	30,00	3 030,00	0,00	0,00	0,00	0,00	0,00
01	006	2017/26	17	Equipamento Administrativo	00	070109						01/2017	12/2023	3 143,76	30,00	3 173,76	2 922,46	2 898,98	5 821,44	92,21	95,49
01	006	2017/26	18	Equipamento Básico	00	07011002						01/2017	12/2023	552,15	30,00	582,15	1 861,71	252,15	2 113,86	45,67	86,50
01	006	2017/26	19	Ferramentas e Utensílios	00	070111						01/2017	12/2023	100,00	30,00	130,00	0,00	0,00	0,00	0,00	0,00
01	006	2017/26	20	Equipamento de Transporte	00	070205						01/2017	12/2023	10,00	30,00	40,00	0,00	0,00	0,00	0,00	0,00
01	006	2017/26	21	Outros Investimentos	00	070115						01/2017	12/2023	5 149,60	30,00	5 179,60	830,25	161,89	992,14	3,14	16,51
01	006	2017/27		Assembleia Distrital de Coimbra																	
01	006	2017/27	6	Outros Investimentos	00	070115						01/2017	12/2023	100,00	30,00	130,00	0,00	0,00	0,00	0,00	0,00
Totais do Programa 006:													13 355,51	240,00	13 595,51	12 206,53	4 559,99	16 766,52	34,14	64,98	
Totais do Objetivo 01:													2 569 226,00	15 859 228,00	18 428 454,00	334 334,88	404 277,41	738 612,29	15,74	3,94	
Total Geral:													2 569 226,00	15 859 228,00	18 428 454,00	334 334,88	404 277,41	738 612,29	15,74	3,94	

ORGÃO EXECUTIVO

Em de de

.....

ORGÃO DELIBERATIVO

Em de de

.....



COMUNIDADE INTERMUNICIPAL
REGIÃO DE COIMBRA

5.5 Demonstração de Execução das Grandes Opções do Plano

Execução Anual das Grandes Opções do Plano

Comunidade Intermunicipal da Região de Coimbra

Período: 01-01-2020 a 31-12-2020

Ano: 2020

(designação da autarquia local)

(unidade: €)

Obj.	Prog.	Projeto		Designação	Código Classificação Orçamental	Forma de Realiz.	Fonte Financiamento (%)				Datas (Mês/Ano)		Montante Previsto			Montante executado			Nível Execução Anual (%)	Nível Execução Global (%)
													RP	RG	UE	EM	Início	Fim		
		Ano / Nº	Ação																	
01				Funções Gerais																
01	001			Afirmação de uma Identidade Regional																
01	001	2017/1		Pensar as Políticas e Interagir com o Território																
01	001	2017/1	1	Seminários, Workshops e Eventos Temáticos																
01	001	2017/1	1/1	Aquisição de Serviços	00	020225	O				01/2017	12/2023	24 000,00	30,00	24 030,00	1 228,56	4 158,63	5 387,19	17,33	21,33
01	001	2017/1	1/2	Deslocações e Estadas	00	020213	O				01/2017	12/2023	58 201,80	175 200,00	233 401,80	999,22	4 842,74	5 841,96	8,32	2,49
01	001	2017/1	1/3	Aquisição de Bens	00	020121	O				01/2017	12/2023	100,00	30,00	130,00	0,00	0,00	0,00	0,00	0,00
01	001	2017/1	1/4	Promoção e Divulgação	00	020217	O				01/2017	12/2023	100,00	30,00	130,00	0,00	0,00	0,00	0,00	0,00
01	001	2017/1	1/5	Encargos com Formadores	00	020225	O				01/2017	12/2023	2 000,00	30,00	2 030,00	0,00	0,00	0,00	0,00	0,00
01	001	2017/1	1/6	Locação de Bens	00	020208	O				01/2017	12/2023	100,00	30,00	130,00	0,00	0,00	0,00	0,00	0,00
01	001	2017/1	1/7	Organização de Eventos	00	020216	O				01/2017	12/2023	207 505,01	30,00	207 535,01	0,00	29 871,17	29 871,17	14,40	14,39
01	001	2017/1	1/8	Stand Institucional	00	070115	O				01/2017	12/2023	500,00	30,00	530,00	0,00	0,00	0,00	0,00	0,00
01	001	2017/1	2	Concursos Regionais Temáticos																
01	001	2017/1	2/1	Aquisição de Serviços	00	020225	O				01/2017	12/2023	10,00	30,00	40,00	0,00	0,00	0,00	0,00	0,00
01	001	2017/1	2/2	Deslocações e Estadas	00	020213	O				01/2017	12/2023	10,00	30,00	40,00	0,00	0,00	0,00	0,00	0,00
01	001	2017/1	2/3	Aquisição de Bens	00	020121	O				01/2017	12/2023	10,00	30,00	40,00	0,00	0,00	0,00	0,00	0,00
01	001	2017/1	2/4	Atribuição de Prémios	00	020115	O				01/2017	12/2023	10,00	30,00	40,00	0,00	0,00	0,00	0,00	0,00
01	001	2017/1	2/5	Promoção e Divulgação	00	020217	O				01/2017	12/2023	10,00	30,00	40,00	0,00	0,00	0,00	0,00	0,00
01	001	2017/1	3	Benchmarking e Boas Práticas																
01	001	2017/1	3/1	Aquisição de Serviços	00	020225	O				01/2017	12/2023	0,00	30,00	30,00	0,00	0,00	0,00	0,00	0,00
01	001	2017/1	3/2	Deslocações e Estadas	00	020213	O				01/2017	12/2023	0,00	30,00	30,00	5 036,10	0,00	5 036,10	0,00	99,41
01	001	2017/1	3/3	Despesas de Representação	00	020211	O				01/2017	12/2023	0,00	30,00	30,00	0,00	0,00	0,00	0,00	0,00
01	001	2017/1	3/4	Aquisição de Bens	00	020121	O				01/2017	12/2023	0,00	30,00	30,00	0,00	0,00	0,00	0,00	0,00
01	001	2017/2		Comunicação e Imagem																
01	001	2017/2	1	Plano de Comunicação e Marketing Territorial																
01	001	2017/2	1/1	Gestão e Acompanhamento	00	010107	O				01/2017	12/2023	18 992,40	30,00	19 022,40	263,12	17 397,45	17 660,57	91,60	91,57
01	001	2017/2	1/2	Outros Serviços	00	020225	O				01/2017	12/2023	2 500,00	30,00	2 530,00	99,99	2 278,00	2 377,99	91,12	90,42
01	001	2017/2	1/3	Serviços Gráficos	00	020220	O				01/2017	12/2023	5 900,00	30,00	5 930,00	0,00	1 823,15	1 823,15	30,90	30,74
01	001	2017/2	1/4	Promoção e Divulgação	00	020217	O				01/2017	12/2023	21 000,00	30,00	21 030,00	24 515,12	7 781,50	32 296,62	37,05	70,91
01	001	2017/2	1/5	Material Promocional	00	020217	O				01/2017	12/2023	10 945,89	30,00	10 975,89	900,00	9 811,96	10 711,96	89,64	90,20
01	001	2017/2	1/6	Aquisição de Bens	00	020121	O				01/2017	12/2023	1 000,00	30,00	1 030,00	384,99	0,00	384,99	0,00	27,21
01	001	2017/2	2	Manutenção e Dinamização do Website Institucional																
01	001	2017/2	2/1	Trabalhos Especializados	00	020220	O				01/2017	12/2023	1 000,00	30,00	1 030,00	5 931,10	849,99	6 781,09	85,00	97,41
01	001	2017/2	2/2	Outros Serviços	00	020225	O				01/2017	12/2023	1 000,00	30,00	1 030,00	29,90	977,85	1 007,75	97,79	95,08
Totais do Programa 001:												354 895,10	175 920,00	530 815,10	39 388,10	79 792,44	119 180,54	22,48	20,90	

Execução Anual das Grandes Opções do Plano

Comunidade Intermunicipal da Região de Coimbra

Período: 01-01-2020 a 31-12-2020 Ano: 2020

(designação da autarquia local)

(unidade: €)

Obj.	Prog.	Projeto		Designação	Código Classificação Orçamental	Forma de Realiz.	Fonte Financiamento (%)				Datas (Mês/Ano)		Montante Previsto			Montante executado			Nível Execução Anual (%)	Nível Execução Global (%)		
		Ano / Nº	Ação				RP	RG	UE	EM	Início	Fim	Ano	Anos seguintes	Total	Anos Anteriores	Ano	Total				
01																						
01	002																					
01	002	2017/3																				
01	002	2017/3	1																			
01	002	2017/3	1/1		00 020214	O					01/2017	12/2020	84 075,44	0,00	84 075,44	275 986,02	84 073,48	360 059,50	100,00	100,00		
01	002	2017/3	1/2		00 020217	O					01/2017	12/2020	2 767,50	0,00	2 767,50	10 043,85	2 767,50	12 811,35	100,00	100,00		
01	002	2017/3	1/3		00 020220	O					01/2017	12/2020	0,00	0,00	0,00	58,79	0,00	58,79	0,00	100,00		
01	002	2017/3	1/4		00 070108	O					01/2017	12/2020	32 809,94	0,00	32 809,94	0,00	32 809,94	32 809,94	100,00	100,00		
01	002	2017/3	2																			
01	002	2017/3	2/1		00 070115	O					01/2017	12/2020	10,00	0,00	10,00	0,00	0,00	0,00	0,00	0,00	0,00	0,00
01	002	2017/3	2/2		00 020214	O					01/2017	12/2020	9 174,00	0,00	9 174,00	0,00	0,00	0,00	0,00	0,00	0,00	0,00
01	002	2017/3	2/3		00 020225	O					01/2017	12/2020	10,00	0,00	10,00	0,00	0,00	0,00	0,00	0,00	0,00	0,00
01	002	2017/3	2/4		00 070115	O					01/2017	12/2020	10,00	0,00	10,00	0,00	0,00	0,00	0,00	0,00	0,00	0,00
01	002	2017/3	3																			
01	002	2017/3	3/1		00 020220	O					01/2017	12/2020	20 799,30	0,00	20 799,30	64 445,85	13 713,81	78 159,66	65,93	91,69		
01	002	2017/3	3/2		00 070115	O					01/2017	12/2020	225 778,70	0,00	225 778,70	131 324,95	147 761,87	279 086,82	65,45	78,15		
01	002	2017/3	3/3		00 020217	O					01/2017	12/2020	171 899,69	0,00	171 899,69	11 790,66	51 284,44	63 075,10	29,83	34,34		
01	002	2017/3	3/4		00 020225	O					01/2017	12/2020	0,00	0,00	0,00	2 447,70	0,00	2 447,70	0,00	100,00		
01	002	2017/3	4																			
01	002	2017/3	4/1		00 070115	O					01/2017	12/2022	10,00	20,00	30,00	0,00	0,00	0,00	0,00	0,00	0,00	0,00
01	002	2017/3	4/2		00 020214	O					01/2017	12/2022	10,00	20,00	30,00	0,00	0,00	0,00	0,00	0,00	0,00	0,00
01	002	2017/3	4/3		00 020121	O					01/2017	12/2022	10,00	20,00	30,00	0,00	0,00	0,00	0,00	0,00	0,00	0,00
01	002	2017/3	4/4		00 020225	O					01/2017	12/2022	10,00	20,00	30,00	6 143,85	0,00	6 143,85	0,00	99,51		
01	002	2017/3	4/5		00 020220	O					01/2017	12/2022	10,00	20,00	30,00	0,00	0,00	0,00	0,00	0,00	0,00	0,00
01	002	2017/3	4/6		00 020217	O					01/2017	12/2022	10,00	20,00	30,00	0,00	0,00	0,00	0,00	0,00	0,00	0,00
01	002	2017/3	4/7		00 020216	O					01/2017	12/2022	10,00	20,00	30,00	0,00	0,00	0,00	0,00	0,00	0,00	0,00
01	002	2017/3	4/8		00 070115	O					01/2017	12/2022	10,00	20,00	30,00	0,00	0,00	0,00	0,00	0,00	0,00	0,00
01	002	2017/3	5																			
01	002	2017/3	5/1		00 020214	O					01/2017	12/2022	4 428,00	20,00	4 448,00	0,00	4 428,00	4 428,00	100,00	99,55		
01	002	2017/3	5/2		00 020217	O					01/2017	12/2022	10,00	20,00	30,00	0,00	0,00	0,00	0,00	0,00	0,00	0,00
01	002	2017/3	5/3		00 020121	O					01/2017	12/2022	10,00	20,00	30,00	0,00	0,00	0,00	0,00	0,00	0,00	0,00
01	002	2017/3	5/4		00 020225	O					01/2017	12/2022	10,00	20,00	30,00	6 143,85	0,00	6 143,85	0,00	99,51		
01	002	2017/3	5/5		00 020220	O					01/2017	12/2022	10,00	20,00	30,00	0,00	0,00	0,00	0,00	0,00	0,00	0,00
01	002	2017/3	5/6		00 070115	O					01/2017	12/2022	10,00	20,00	30,00	0,00	0,00	0,00	0,00	0,00	0,00	0,00
01	002	2017/3	6																			

Execução Anual das Grandes Opções do Plano

Comunidade Intermunicipal da Região de Coimbra

Período: 01-01-2020 a 31-12-2020 Ano: 2020

(designação da autarquia local)

(unidade: €)

Obj.	Prog.	Projeto		Designação	Código Classificação Orçamental	Forma de Realiz.	Fonte Financiamento (%)				Datas (Mês/Ano)		Montante Previsto			Montante executado			Nível Execução Anual (%)	Nível Execução Global (%)
													RP	RG	UE	EM	Início	Fim		
		Ano	Anos seguintes				Total	Anos Anteriores	Ano	Total										
01				Funções Gerais																
01	002			Região de Coimbra em Programas Nacionais e Europ																
01	002	2017/3	6/1	Unidades Móveis de Saúde	00 070115	O					01/2017	12/2022	489 928,00	282 410,00	772 338,00	0,00	80 688,00	80 688,00	16,47	10,45
01	002	2017/3	6/2	Seguros com Viaturas	00 020212	O					01/2017	12/2022	0,00	0,00	0,00	0,00	0,00	0,00	0,00	0,00
01	002	2017/3	6/3	Aquisição de Bens	00 020121	O					01/2017	12/2022	0,00	0,00	0,00	0,00	0,00	0,00	0,00	0,00
01	002	2017/3	6/4	Aquisição de Serviços	00 020225	O					01/2017	12/2022	0,00	0,00	0,00	0,00	0,00	0,00	0,00	0,00
01	002	2017/3	7	Promoção do Sucesso Escolar e Redução e Prevenção do Insucesso e Abandono Escolar																
01	002	2017/3	7/1	Aquisição de Serviços	00 020225	O					01/2017	12/2020	314,88	0,00	314,88	408,00	314,88	722,88	100,00	100,00
01	002	2017/3	7/2	Formadores e Consultores	00 020220	O					01/2017	12/2022	316 793,19	350 000,00	666 793,19	350 129,03	200 559,21	550 688,24	63,31	54,15
01	002	2017/3	7/3	Preparação, Desenvolvimento, Acompanhamento e Avaliação	00 020214	O					01/2017	12/2020	46 509,80	0,00	46 509,80	63 923,37	46 509,80	110 433,17	100,00	100,00
01	002	2017/3	7/4	Comunicação e Divulgação	00 020217	O					01/2017	12/2020	324 666,03	0,00	324 666,03	88 642,52	208 635,10	297 277,62	64,26	71,93
01	002	2017/3	7/5	Promoção de Encontros e Seminários	00 020216	O					01/2017	12/2020	3 552,85	0,00	3 552,85	25 155,51	0,00	25 155,51	0,00	87,62
01	002	2017/3	7/6	Atividades Ativas Experimentais	00 020225	O					01/2017	12/2021	268 491,78	61 500,00	329 991,78	33 160,01	237 741,78	270 901,79	88,55	74,60
01	002	2017/3	7/7	Materiais Didáticos	00 020120	O					01/2020	12/2020	0,00	0,00	0,00	7 654,43	0,00	7 654,43	0,00	100,00
01	002	2017/3	7/8	Outros Bens	00 020121	O					01/2020	12/2020	0,00	0,00	0,00	10 000,00	0,00	10 000,00	0,00	100,00
01	002	2017/4		Autoridades Urbanas																
01	002	2017/4	1	Material de Escritório	00 020108	O					01/2020	12/2023	10,00	30,00	40,00	660,16	0,00	660,16	0,00	94,29
01	002	2017/4	2	Aquisição de Bens	00 020121	O					01/2020	12/2023	10,00	30,00	40,00	831,50	0,00	831,50	0,00	95,41
01	002	2017/4	3	Serviços de Consultoria	00 020214	O					01/2020	12/2023	10,00	30,00	40,00	9 423,53	0,00	9 423,53	0,00	99,58
01	002	2017/4	4	Locação de Bens	00 020208	O					01/2020	12/2023	10,00	30,00	40,00	4 100,00	0,00	4 100,00	0,00	99,03
01	002	2017/4	5	Trabalhos Especializados	00 020220	O					01/2020	12/2023	10,00	30,00	40,00	20 524,11	0,00	20 524,11	0,00	99,81
01	002	2017/4	6	Promoção e Divulgação	00 020217	O					01/2020	12/2023	10,00	30,00	40,00	129,35	0,00	129,35	0,00	76,38
01	002	2017/4	7	Outros Serviços	00 020225	O					01/2020	12/2023	10,00	30,00	40,00	0,00	0,00	0,00	0,00	0,00
01	002	2017/4	8	Outros Investimentos	00 070115	O					01/2020	12/2023	10,00	30,00	40,00	5 655,12	0,00	5 655,12	0,00	99,30
01	002	2017/5		Projetos Europeus																
01	002	2017/5	1	Interreg POCTEP - NAPOCTEP																
01	002	2017/5	1/1	Viagens e Alojamentos	00 020213	O					01/2019	12/2020	234,00	1 400,00	1 634,00	0,00	234,00	234,00	100,00	14,32
01	002	2017/5	1/2	Ações de Divulgação e Promoção	00 020217	O					01/2019	12/2020	27 990,00	4 002,00	31 992,00	0,00	26 485,98	26 485,98	94,63	82,79
01	002	2017/5	1/3	Design Gráfico	00 020220	O					01/2019	12/2020	0,00	0,00	0,00	0,00	0,00	0,00	0,00	0,00
01	002	2017/5	1/4	Despesas de Instalação e Administrativas	00 020225	O					01/2019	12/2020	0,00	0,00	0,00	0,00	0,00	0,00	0,00	0,00
01	002	2017/5	1/5	Sinalética na Rota e Espaços Culturais	00 070115	O					01/2019	12/2020	9 306,21	0,00	9 306,21	0,00	0,00	0,00	0,00	0,00
01	002	2017/5	2	Interreg SUDOE																
01	002	2017/5	2/1	Deslocações e Estadas	00 020213	O					01/2020	12/2023	10,00	30,00	40,00	0,00	0,00	0,00	0,00	0,00
01	002	2017/5	2/2	Seminários	00 020216	O					01/2020	12/2023	10,00	30,00	40,00	0,00	0,00	0,00	0,00	0,00
01	002	2017/5	2/3	Promoção e Divulgação	00 020217	O					01/2020	12/2023	10,00	30,00	40,00	0,00	0,00	0,00	0,00	0,00

Execução Anual das Grandes Opções do Plano

Comunidade Intermunicipal da Região de Coimbra

Período: 01-01-2020 a 31-12-2020

Ano: 2020

(designação da autarquia local)

(unidade: €)

Obj.	Prog.	Projeto		Designação	Código Classificação Orçamental	Forma de Realiz.	Fonte Financiamento (%)				Datas (Mês/Ano)		Montante Previsto			Montante executado			Nível Execução Anual (%)	Nível Execução Global (%)
													RP	RG	UE	EM	Início	Fim		
		Ano / Nº	Ação																	
01				Funções Gerais																
01	002			Região de Coimbra em Programas Nacionais e Europ																
01	002	2017/5	2/4	Aquisição de Bens	00 020121	O					01/2020	12/2023	10,00	30,00	40,00	0,00	0,00	0,00	0,00	0,00
01	002	2017/5	2/5	Aquisição de Serviços	00 020225	O					01/2020	12/2023	10,00	30,00	40,00	0,00	0,00	0,00	0,00	0,00
01	002	2017/5	2/6	Estudos e Consultoria	00 020214	O					01/2020	12/2023	10,00	30,00	40,00	0,00	0,00	0,00	0,00	0,00
01	002	2017/5	2/7	Outros Investimentos	00 070115	O					01/2020	12/2023	10,00	30,00	40,00	0,00	0,00	0,00	0,00	0,00
01	002	2017/5	3	Interreg EUROPE - PriMaAs																
01	002	2017/5	3/1	Material Administrativo	00 020108	O					01/2019	12/2021	4 719,00	3 146,00	7 865,00	0,00	0,00	0,00	0,00	0,00
01	002	2017/5	3/2	Deslocações e Estadas	00 020213	O					01/2019	12/2021	309,30	5 450,00	5 759,30	0,00	309,30	309,30	100,00	5,37
01	002	2017/5	3/3	Organização de Eventos	00 020216	O					01/2019	12/2021	0,00	0,00	0,00	0,00	0,00	0,00	0,00	0,00
01	002	2017/5	3/4	Promoção e Divulgação	00 020217	A					01/2019	12/2021	300,00	0,00	300,00	0,00	0,00	0,00	0,00	0,00
01	002	2017/5	3/5	Estudos e Consultoria	00 020214	O					01/2019	12/2021	13 500,00	11 000,00	24 500,00	0,00	984,00	984,00	7,29	4,02
01	002	2017/5	3/6	Equipamentos	00 070115	O					01/2019	12/2021	1 000,00	0,00	1 000,00	0,00	0,00	0,00	0,00	0,00
01	002	2017/5	4	Interreg Espaço Atlântico																
01	002	2017/5	4/1	Deslocações e Estadas	00 020213	O					01/2020	12/2023	10,00	30,00	40,00	1 495,00	0,00	1 495,00	0,00	97,39
01	002	2017/5	4/2	Seminários	00 020216	O					01/2020	12/2023	10,00	30,00	40,00	1 498,29	0,00	1 498,29	0,00	97,40
01	002	2017/5	4/3	Promoção e Divulgação	00 020217	O					01/2020	12/2023	10,00	30,00	40,00	0,00	0,00	0,00	0,00	0,00
01	002	2017/5	4/4	Aquisição de Bens	00 020121	O					01/2020	12/2023	10,00	30,00	40,00	0,00	0,00	0,00	0,00	0,00
01	002	2017/5	4/5	Aquisição de Serviços	00 020225	A					01/2020	12/2023	10,00	30,00	40,00	0,00	0,00	0,00	0,00	0,00
01	002	2017/5	4/6	Estudos e Consultoria	00 020214	O					01/2020	12/2023	10,00	30,00	40,00	0,00	0,00	0,00	0,00	0,00
01	002	2017/5	4/8	Outros Investimentos	00 070115	O					01/2020	12/2023	10,00	30,00	40,00	0,00	0,00	0,00	0,00	0,00
01	002	2017/5	5	URBACT - Rurban Food																
01	002	2017/5	5/1	Deslocações e Estadas	00 020213	O					01/2019	12/2020	1 000,00	30,00	1 030,00	0,00	955,32	955,32	95,53	92,75
01	002	2017/5	5/2	Seminários e Outros Eventos	00 020216	O					01/2019	12/2020	1 000,00	30,00	1 030,00	0,00	92,79	92,79	9,28	9,01
01	002	2017/5	5/3	Promoção e Divulgação	00 020217	O					01/2019	12/2020	1 500,00	30,00	1 530,00	0,00	578,10	578,10	38,54	37,78
01	002	2017/5	5/4	Aquisição de Bens	00 020121	O					01/2019	12/2020	20,00	30,00	50,00	0,00	0,00	0,00	0,00	0,00
01	002	2017/5	5/5	Aquisição de Serviços	00 020225	O					01/2019	12/2020	20,00	30,00	50,00	0,00	7,10	7,10	35,50	14,20
01	002	2017/5	5/6	Estudos e Consultoria	00 020214	O					01/2019	12/2020	1 373,00	30,00	1 403,00	0,00	1 353,00	1 353,00	98,54	96,44
01	002	2017/5	5/7	Serviços Especializados	00 020220	O					01/2019	12/2020	20 000,00	30,00	20 030,00	0,00	10 000,00	10 000,00	50,00	49,93
01	002	2017/5	5/8	Outros Investimentos	00 070115	O					01/2019	12/2020	20,00	30,00	50,00	0,00	0,00	0,00	0,00	0,00
01	002	2017/5	6	URBAN Agenda																
01	002	2017/5	6/1	Deslocações e Estadas	00 020213	O					01/2020	12/2023	10,00	30,00	40,00	12 914,39	0,00	12 914,39	0,00	99,69
01	002	2017/5	6/2	Seminários e Outros Eventos	00 020216	O					01/2020	12/2023	10,00	30,00	40,00	271,58	0,00	271,58	0,00	87,16
01	002	2017/5	6/3	Promoção e Divulgação	00 020217	O					01/2020	12/2023	10,00	30,00	40,00	0,00	0,00	0,00	0,00	0,00
01	002	2017/5	6/4	Aquisição de Bens	00 020121	O					01/2020	12/2023	10,00	30,00	40,00	1 696,75	0,00	1 696,75	0,00	97,70

Execução Anual das Grandes Opções do Plano

Comunidade Intermunicipal da Região de Coimbra

Período: 01-01-2020 a 31-12-2020 Ano: 2020

(designação da autarquia local)

(unidade: €)

Obj.	Prog.	Projeto		Designação	Código Classificação Orçamental	Forma de Realiz.	Fonte Financiamento (%)				Datas (Mês/Ano)		Montante Previsto			Montante executado			Nível Execução Anual (%)	Nível Execução Global (%)
		Ano / Nº	Ação				RP	RG	UE	EM	Início	Fim	Ano	Anos seguintes	Total	Anos Anteriores	Ano	Total		
01				Funções Gerais																
01	002			Região de Coimbra em Programas Nacionais e Europ																
01	002	2017/5	6/5	Aquisição de Serviços	00 020225	O					01/2020	12/2023	10,00	30,00	40,00	504,49	0,00	504,49	0,00	92,65
01	002	2017/5	6/6	Estudos e Consultoria	00 020214	O					01/2020	12/2023	10,00	30,00	40,00	8 995,02	0,00	8 995,02	0,00	99,56
01	002	2017/5	6/7	Outros Investimentos	00 070115	O					01/2020	12/2023	10,00	30,00	40,00	10 492,10	0,00	10 492,10	0,00	99,62
01	002	2017/5	7	Urban Innovate Actions - UIA																
01	002	2017/5	7/1	Seminários e Outros Eventos	00 020216	O					01/2020	12/2023	10,00	30,00	40,00	0,00	0,00	0,00	0,00	0,00
01	002	2017/5	7/2	Promoção e Divulgação	00 020217	O					01/2020	12/2023	10,00	30,00	40,00	0,00	0,00	0,00	0,00	0,00
01	002	2017/5	7/3	Aquisição de Serviços	00 020225	O					01/2020	12/2023	10,00	30,00	40,00	0,00	0,00	0,00	0,00	0,00
01	002	2017/5	7/4	Deslocações e Estadas	00 020213	O					01/2020	12/2023	10,00	30,00	40,00	0,00	0,00	0,00	0,00	0,00
01	002	2017/5	7/5	Estudos e Consultoria	00 020214	O					01/2020	12/2023	10,00	30,00	40,00	0,00	0,00	0,00	0,00	0,00
01	002	2017/5	7/6	Material de Transporte	00 070205	O					01/2020	12/2023	10,00	30,00	40,00	0,00	0,00	0,00	0,00	0,00
01	002	2017/5	7/7	Outros Investimentos	00 070115	O					01/2020	12/2023	10,00	30,00	40,00	0,00	0,00	0,00	0,00	0,00
01	002	2017/5	8	Horizonte 2020																
01	002	2017/5	8/1	Deslocações e Estadas	00 020213	O					01/2020	12/2023	10,00	30,00	40,00	0,00	0,00	0,00	0,00	0,00
01	002	2017/5	8/2	Seminários	00 020216	O					01/2020	12/2023	10,00	30,00	40,00	0,00	0,00	0,00	0,00	0,00
01	002	2017/5	8/3	Promoção e Divulgação	00 020217	O					01/2020	12/2023	10,00	30,00	40,00	0,00	0,00	0,00	0,00	0,00
01	002	2017/5	8/4	Aquisição de Bens	00 020121	O					01/2020	12/2022	10,00	20,00	30,00	0,00	0,00	0,00	0,00	0,00
01	002	2017/5	8/5	Aquisição de Serviços	00 020225	O					01/2020	12/2023	10,00	30,00	40,00	0,00	0,00	0,00	0,00	0,00
01	002	2017/5	8/6	Estudos e Consultoria	00 020214	O					01/2020	12/2023	10,00	30,00	40,00	0,00	0,00	0,00	0,00	0,00
01	002	2017/5	8/7	Outros Investimentos	00 070115	O					01/2019	12/2023	10,00	30,00	40,00	0,00	0,00	0,00	0,00	0,00
01	002	2017/5	9	CIED - Centro de Informação Europe Direct																
01	002	2017/5	9/1	Promoção e Divulgação	00 020217	O					01/2019	12/2020	7 500,00	0,00	7 500,00	0,00	4 507,32	4 507,32	60,10	60,10
01	002	2017/5	9/2	Aquisição de Bens	00 020121	O					01/2019	12/2020	3 000,00	0,00	3 000,00	0,00	2 650,00	2 650,00	88,33	88,33
01	002	2017/5	9/3	Atribuição de Prémios	00 020115	O					01/2019	12/2020	1 000,00	0,00	1 000,00	0,00	0,00	0,00	0,00	0,00
01	002	2017/5	9/4	Deslocações e Estadas	00 020213	O					01/2019	12/2020	100,00	0,00	100,00	0,00	0,00	0,00	0,00	0,00
01	002	2017/5	9/5	Material Didático	00 020108	O					01/2019	12/2020	200,00	0,00	200,00	0,00	0,00	0,00	0,00	0,00
01	002	2017/5	9/6	Aquisição de Serviços	00 020225	O					01/2019	12/2020	8 150,00	0,00	8 150,00	0,00	4 407,66	4 407,66	54,08	54,08
01	002	2017/5	9/7	Organização de Seminários	00 020216	O					01/2019	12/2020	3 500,00	0,00	3 500,00	0,00	1 234,00	1 234,00	35,26	35,26
01	002	2017/5	9/8	Seguros	00 020212	O					01/2019	12/2020	0,00	0,00	0,00	0,00	0,00	0,00	0,00	0,00
01	002	2017/5	10	Prospect																
01	002	2017/5	10/1	Deslocações e Estadas	00 020213	O					01/2019	12/2023	10,00	30,00	40,00	0,00	0,00	0,00	0,00	0,00
01	002	2017/5	10/2	Organização de Seminários	00 020216	O					01/2019	12/2023	10,00	30,00	40,00	0,00	0,00	0,00	0,00	0,00
01	002	2017/5	10/3	Promoção e Divulgação	00 020217	O					01/2019	12/2023	10,00	30,00	40,00	0,00	0,00	0,00	0,00	0,00
01	002	2017/5	10/4	Aquisição de Bens	00 020121	O					01/2019	12/2023	10,00	30,00	40,00	0,00	0,00	0,00	0,00	0,00

Execução Anual das Grandes Opções do Plano

Comunidade Intermunicipal da Região de Coimbra

Período: 01-01-2020 a 31-12-2020 Ano: 2020

(designação da autarquia local)

(unidade: €)

Obj.	Prog.	Projeto		Designação	Código Classificação Orçamental	Forma de Realiz.	Fonte Financiamento (%)				Datas (Mês/Ano)		Montante Previsto			Montante executado			Nível Execução Anual (%)	Nível Execução Global (%)
		Ano / Nº	Ação				RP	RG	UE	EM	Início	Fim	Ano	Anos seguintes	Total	Anos Anteriores	Ano	Total		
01				Funções Gerais																
01	002			Região de Coimbra em Programas Nacionais e Europ																
01	002	2017/5	10/5	Aquisição de Serviços	00 020225	O					01/2019	12/2023	10,00	30,00	40,00	0,00	0,00	0,00	0,00	0,00
01	002	2017/5	10/6	Estudos e Consultoria	00 020214	O					01/2017	12/2023	10,00	30,00	40,00	0,00	0,00	0,00	0,00	0,00
01	002	2017/5	10/7	Outros Investimentos	00 070115	O					01/2019	12/2023	10,00	30,00	40,00	0,00	0,00	0,00	0,00	0,00
01	002	2017/5	11	Europa para os Cidadãos																
01	002	2017/5	11/1	Deslocações Nacionais e Internacionais	00 020213	O					01/2019	12/2023	10,00	30,00	40,00	0,00	0,00	0,00	0,00	0,00
01	002	2017/5	11/2	Reuniões e Seminários	00 020216	O					01/2019	12/2023	10,00	30,00	40,00	0,00	0,00	0,00	0,00	0,00
01	002	2017/5	11/3	Promoção e Divulgação	00 020217	O					01/2019	12/2023	10,00	30,00	40,00	0,00	0,00	0,00	0,00	0,00
01	002	2017/5	11/4	Aquisição de Bens	00 020121	O					01/2019	12/2023	10,00	30,00	40,00	0,00	0,00	0,00	0,00	0,00
01	002	2017/5	11/5	Aquisição de Serviços	00 020225	O					01/2019	12/2023	10,00	30,00	40,00	0,00	0,00	0,00	0,00	0,00
01	002	2017/5	11/6	Outros Investimentos	00 070115	O					01/2020	12/2023	10,00	30,00	40,00	0,00	0,00	0,00	0,00	0,00
01	002	2017/5	12	EDURegio: Digital Regions for Education																
01	002	2017/5	12/1	Deslocações e Estadas	00 020213	O					01/2020	12/2023	10,00	30,00	40,00	0,00	0,00	0,00	0,00	0,00
01	002	2017/5	12/2	Seminários e Outros Eventos	00 020216	O					01/2020	12/2023	10,00	30,00	40,00	0,00	0,00	0,00	0,00	0,00
01	002	2017/5	12/3	Promoção e Divulgação	00 020217	O					01/2020	12/2023	1 510,00	30,00	1 540,00	0,00	0,00	0,00	0,00	0,00
01	002	2017/5	12/4	Aquisição de Bens	00 020121	O					01/2020	12/2023	10,00	30,00	40,00	0,00	0,00	0,00	0,00	0,00
01	002	2017/5	12/5	Aquisição de Serviços	00 020225	O					01/2020	12/2023	2 510,00	30,00	2 540,00	0,00	0,00	0,00	0,00	0,00
01	002	2017/5	12/6	Estudos e Consultoria	00 020214	O					01/2020	12/2023	10,00	30,00	40,00	0,00	0,00	0,00	0,00	0,00
01	002	2017/5	12/7	Outros Investimentos	00 070115	O					01/2020	12/2023	10,00	30,00	40,00	0,00	0,00	0,00	0,00	0,00
01	002	2017/5	13	COSME																
01	002	2017/5	13/1	Deslocações e Estadas	00 020213	O					01/2020	12/2023	10,00	30,00	40,00	0,00	0,00	0,00	0,00	0,00
01	002	2017/5	13/2	Seminários e Outros Eventos	00 020216	O					01/2020	12/2023	10,00	30,00	40,00	0,00	0,00	0,00	0,00	0,00
01	002	2017/5	13/3	Promoção e Divulgação	00 020217	O					01/2020	12/2023	10,00	30,00	40,00	0,00	0,00	0,00	0,00	0,00
01	002	2017/5	13/4	Aquisição de Bens	00 020121	O					01/2020	12/2023	10,00	30,00	40,00	0,00	0,00	0,00	0,00	0,00
01	002	2017/5	13/5	Aquisição de Serviços	00 020225	O					01/2020	12/2023	10,00	30,00	40,00	0,00	0,00	0,00	0,00	0,00
01	002	2017/5	13/6	Estudos e Consultoria	00 020214	O					01/2020	12/2023	10,00	30,00	40,00	0,00	0,00	0,00	0,00	0,00
01	002	2017/5	13/7	Outros Investimentos	00 070115	O					01/2020	12/2023	10,00	30,00	40,00	0,00	0,00	0,00	0,00	0,00
01	002	2017/5	14	ERASMUS +																
01	002	2017/5	14/1	Deslocações e Estadas	00 020213	O					01/2019	12/2023	0,00	30,00	30,00	0,00	0,00	0,00	0,00	0,00
01	002	2017/5	14/2	Organização de Eventos	00 020216	O					01/2019	12/2023	0,00	30,00	30,00	0,00	0,00	0,00	0,00	0,00
01	002	2017/5	14/3	Aquisição de Serviços	00 020225	O					01/2019	12/2023	0,00	30,00	30,00	0,00	0,00	0,00	0,00	0,00
01	002	2017/5	14/4	Gestão e Execução do Projeto	00 020214	O					01/2019	12/2023	0,00	30,00	30,00	0,00	0,00	0,00	0,00	0,00
01	002	2017/5	15	EEA Grants Portugal																
01	002	2017/5	15/1	Deslocações e Estadas	00 020213	O					01/2020	12/2023	10,00	30,00	40,00	0,00	0,00	0,00	0,00	0,00

Execução Anual das Grandes Opções do Plano

Comunidade Intermunicipal da Região de Coimbra

Período: 01-01-2020 a 31-12-2020 Ano: 2020

(designação da autarquia local)

(unidade: €)

Obj	Prog	Projeto		Designação	Código Classificação Orçamental	Forma de Realiz.	Fonte Financiamento (%)				Datas (Mês/Ano)		Montante Previsto			Montante executado			Nível Execução Anual (%)	Nível Execução Global (%)		
		Ano / Nº	Ação				RP	RG	UE	EM	Início	Fim	Ano	Anos seguintes	Total	Anos Anteriores	Ano	Total				
01				Funções Gerais																		
01	002			Região de Coimbra em Programas Nacionais e Europ																		
01	002	2017/5	15/2	Promoção e Divulgação	00 020217	O					01/2020	12/2023	10,00	30,00	40,00	0,00	0,00	0,00	0,00	0,00	0,00	
01	002	2017/5	15/3	Aquisição de Bens	00 020121	O				01/2020	12/2023	10,00	30,00	40,00	0,00	0,00	0,00	0,00	0,00	0,00	0,00	
01	002	2017/5	15/4	Aquisição de Serviços	00 020225	O				01/2020	12/2023	10,00	30,00	40,00	0,00	0,00	0,00	0,00	0,00	0,00	0,00	
01	002	2017/5	15/5	Estudos e Consultoria	00 020214	O				01/2020	12/2023	10,00	30,00	40,00	0,00	0,00	0,00	0,00	0,00	0,00	0,00	
01	002	2017/5	15/6	Outros Investimentos	00 070115	O				01/2020	12/2023	10,00	30,00	40,00	0,00	0,00	0,00	0,00	0,00	0,00	0,00	
01	002	2017/5	16	DG Regio																		
01	002	2017/5	16/1	Aquisição de Serviços	00 020225	O				01/2020	12/2020	0,00	0,00	0,00		0,00			0,00	0,00		
01	002	2017/5	16/2	Promoção de Divulgação	00 020217	O				01/2020	12/2020	0,00	0,00	0,00		0,00			0,00	0,00		
01	002	2017/5	17	Outros Programas Europeus																		
01	002	2017/5	17/1	Deslocações e Estadas	00 020213	O				01/2020	12/2023	10,00	30,00	40,00	0,00	0,00	0,00	0,00	0,00	0,00	0,00	
01	002	2017/5	17/2	Promoção e Divulgação	00 020217	O				01/2020	12/2023	10,00	30,00	40,00	0,00	0,00	0,00	0,00	0,00	0,00	0,00	
01	002	2017/5	17/3	Reuniões e Seminários	00 020216	O				01/2017	12/2023	10,00	30,00	40,00	0,00	0,00	0,00	0,00	0,00	0,00	0,00	
01	002	2017/5	17/4	Aquisição de Bens	00 020121	O				01/2020	12/2023	10,00	30,00	40,00	0,00	0,00	0,00	0,00	0,00	0,00	0,00	
01	002	2017/5	17/5	Aquisição de Serviços	00 020225	O				01/2020	12/2023	10,00	30,00	40,00	0,00	0,00	0,00	0,00	0,00	0,00	0,00	
01	002	2017/5	17/6	Estudos e Consultoria	00 020214	O				01/2020	12/2023	10,00	30,00	40,00	0,00	0,00	0,00	0,00	0,00	0,00	0,00	
01	002	2017/5	17/7	Outros Investimentos	00 070115	O				01/2020	12/2023	10,00	30,00	40,00	0,00	0,00	0,00	0,00	0,00	0,00	0,00	
01	002	2017/6		Revisão da Estratégia Integrada de Desenvolvimento Territorial																		
01	002	2017/6	1	Aquisição de Serviços	00 020225	O				01/2019	12/2022	10,00	20,00	30,00	0,00	0,00	0,00	0,00	0,00	0,00	0,00	
01	002	2017/6	2	Estudos e Pareceres	00 020214	O				01/2019	12/2022	9 943,00	20,00	9 963,00	0,00	9 348,00	9 348,00	94,02	93,83			
01	002	2017/6	3	Deslocações e Estadas	00 020213	O				01/2019	12/2022	10,00	20,00	30,00	0,00	0,00	0,00	0,00	0,00	0,00	0,00	
01	002	2017/6	4	Trabalhos Especializados	00 020220	O				01/2019	12/2022	10,00	20,00	30,00	0,00	0,00	0,00	0,00	0,00	0,00	0,00	
01	002	2017/6	5	Aquisição de Bens	00 020121	O				01/2019	12/2022	10,00	20,00	30,00	0,00	0,00	0,00	0,00	0,00	0,00	0,00	
01	002	2017/6	6	Promoção e Divulgação	00 020217	O				01/2019	12/2022	10,00	20,00	30,00	0,00	0,00	0,00	0,00	0,00	0,00	0,00	
01	002	2017/6	7	Outros Investimentos	00 070115	O				01/2019	12/2022	10,00	20,00	30,00	0,00	0,00	0,00	0,00	0,00	0,00	0,00	
				Totais do Programa 002:								2 122 723,61	722 168,00	2 844 891,61	1 166 649,78	1 174 434,38	2 341 084,16	55,33	58,36			
01	003			Reforço da Competitividade num Território Inclusivo e																		
01	003	2017/7		Redução de Custos de Contexto, Modernização e																		
01	003	2017/7	1	Eficiência Administrativa Central de Compras Eletrónica																		
01	003	2017/7	1/1	Publicações	00 020217	O				01/2017	12/2023	2 143,00	6 000,00	8 143,00	1 434,74	970,79	2 405,53	45,30	25,12			
01	003	2017/7	1/2	Serviços de Consultoria	00 020214	O				01/2017	12/2023	35 547,00	141 000,00	176 547,00	45 007,56	32 892,25	77 899,81	92,53	35,16			
01	003	2017/7	1/3	Aquisição de Serviços	00 020225	O				01/2017	12/2023	3 868,35	12 000,00	15 868,35	215,00	3 690,00	3 905,00	95,39	24,28			
01	003	2017/7	1/4	Promoção e Divulgação	00 020217	O				01/2017	12/2023	0,00	30,00	30,00	0,00	0,00	0,00	0,00	0,00	0,00		
01	003	2017/7	1/5	Seminários e Outros Eventos	00 020216	O				01/2017	12/2023	0,00	30,00	30,00	1 377,35	0,00	1 377,35	0,00	97,87			

Execução Anual das Grandes Opções do Plano

Comunidade Intermunicipal da Região de Coimbra

Período: 01-01-2020 a 31-12-2020 Ano: 2020

(designação da autarquia local)

(unidade: €)

Obj.	Prog.	Projeto		Designação	Código Classificação Orçamental	Forma de Realiz.	Fonte Financiamento (%)				Datas (Mês/Ano)		Montante Previsto			Montante executado			Nível Execução Anual (%)	Nível Execução Global (%)
		Ano / N°	Ação				RP	RG	UE	EM	Início	Fim	Ano	Anos seguintes	Total	Anos Anteriores	Ano	Total		
01				Funções Gerais																
01	003			Reforço da Competitividade num Território Inclusivo e																
01	003	2017/7	2	Rede Intermunicipal de Bibliotecas Municipais da Região de Coimbra	00 020216	O														
				Organização de Seminários																
01	003	2017/7	2/1	Deslocações e Estadas	00 020213	O														
01	003	2017/7	2/2	Aquisição de Serviços	00 020225	O														
01	003	2017/7	2/3	Divulgação e Comunicação	00 020217	O														
01	003	2017/7	2/4	Aquisição de Bens	00 020121	O														
01	003	2017/7	2/5	Capacitação dos Recursos Humanos																
01	003	2017/7	3	Trabalhos Especializados	00 020220	O														
01	003	2017/7	3/1	Serviços de Consultoria	00 020214	O														
01	003	2017/7	3/2	Locação de Salas	00 020204	O														
01	003	2017/7	3/3	Promoção e Divulgação	00 020217	O														
01	003	2017/7	3/4	Material Didático	00 020108	O														
01	003	2017/7	3/5	Aquisição de Serviços	00 020225	O														
01	003	2017/7	3/6	Aquisição de Bens	00 020121	O														
01	003	2017/7	3/7	Organização de Seminários	00 020216	O														
01	003	2017/7	3/8	Deslocações e Estadas	00 020213	O														
01	003	2017/7	3/9	Equipamento Administrativo	00 070109	O														
01	003	2017/7	3/10	Equipamento Informático	00 070107	O														
01	003	2017/7	3/11	Software Informático	00 070108	O														
01	003	2017/7	3/12	Economia Circular nas Compras Públicas																
01	003	2017/7	4	Acompanhamento e Monitorização	00 020214	O														
01	003	2017/7	4/1	Ações de Sensibilização	00 020225	O														
01	003	2017/7	4/2	Promoção e Divulgação	00 020217	O														
01	003	2017/7	4/3	Seminários, Workshops e Encontros Temáticos	00 020216	O														
01	003	2017/7	4/4	Deslocações e Estadas	00 020213	O														
01	003	2017/7	4/5	Aquisição de Bens	00 020121	O														
01	003	2017/7	4/6	Aquisição de Serviços	00 020225	O														
01	003	2017/7	4/7	Outros Investimentos	00 070115	O														
01	003	2017/7	4/8	Centro de Serviços Partilhados																
01	003	2017/7	5	Serviços de Consultoria	00 020214	O														
01	003	2017/7	5/1	Promoção e Divulgação	00 020217	O														
01	003	2017/7	5/2	Aquisição de Bens	00 020121	O														
01	003	2017/7	5/3	Serviços de Aluguer	00 020208	O														
01	003	2017/7	5/4																	

Execução Anual das Grandes Opções do Plano

Comunidade Intermunicipal da Região de Coimbra

Período: 01-01-2020 a 31-12-2020 Ano: 2020

(designação da autarquia local)

(unidade: €)

Obj.	Prog.	Projeto		Designação	Código Classificação Orçamental	Forma de Realiz.	Fonte Financiamento (%)				Datas (Mês/Ano)		Montante Previsto			Montante executado			Nível Execução Anual (%)	Nível Execução Global (%)
													RP	RG	UE	EM	Início	Fim		
		Ano / Nº	Ação				Ano	Anos seguintes	Total											
01				Funções Gerais																
01	003			Reforço da Competitividade num Território Inclusivo e																
01	003	2017/7	5/5	Aquisição de Serviços	00 020225	O					01/2020	12/2023	0,00	15 030,00	15 030,00	0,00	0,00	0,00	0,00	0,00
01	003	2017/7	5/6	Software Informático	00 070108	O					01/2020	12/2023	0,00	30,00	30,00	0,00	0,00	0,00	0,00	0,00
01	003	2017/7	5/7	Outros Investimentos	00 070115	O					01/2020	12/2023	0,00	30,00	30,00	0,00	0,00	0,00	0,00	0,00
01	003	2017/7	6	Regulamento Geral de Proteção de Dados																
01	003	2017/7	6/1	Serviços de Consultoria	00 020214	O					09/2018	12/2023	26 134,04	862 150,00	888 284,04	78 586,75	3 102,29	81 689,04	11,87	8,45
01	003	2017/7	6/2	Trabalhos Especializados	00 020220	O					09/2018	12/2023	0,00	30,00	30,00	24 818,46	0,00	24 818,46	0,00	99,88
01	003	2017/7	6/3	Promoção e Divulgação	00 020217	O					09/2018	12/2023	0,00	30,00	30,00	0,00	0,00	0,00	0,00	0,00
01	003	2017/7	6/4	Aquisição de Bens	00 020121	O					09/2018	12/2023	0,00	30,00	30,00	0,00	0,00	0,00	0,00	0,00
01	003	2017/7	6/5	Aquisição de Serviços	00 020225	O					09/2018	12/2023	0,00	30,00	30,00	0,00	0,00	0,00	0,00	0,00
01	003	2017/7	6/6	Outros Investimentos	00 070115	O					09/2018	12/2023	0,00	30,00	30,00	0,00	0,00	0,00	0,00	0,00
01	003	2017/7	7	Planos para a Igualdade																
01	003	2017/7	7/1	Aquisição de Serviços	00 020225	O					01/2020	12/2020	5 000,00	0,00	5 000,00	2 863,70	0,00	2 863,70	0,00	36,42
01	003	2017/7	7/2	Organização de Seminários	00 020216	O					01/2020	12/2020	0,00	0,00	0,00	58 600,93	0,00	58 600,93	0,00	100,00
01	003	2017/7	7/3	Serviços de Consultoria	00 020214	O					01/2020	12/2020	0,00	0,00	0,00	0,00	0,00	0,00	0,00	0,00
01	003	2017/7	7/4	Divulgação e Comunicação	00 020217	O					01/2020	12/2020	0,00	0,00	0,00	0,00	0,00	0,00	0,00	0,00
01	003	2017/7	8	Outros Projetos Intermunicipais																
01	003	2017/7	8/1	Estudos e Pareceres	00 020214	O					01/2020	12/2023	10,00	30,00	40,00	0,00	0,00	0,00	0,00	0,00
01	003	2017/7	8/2	Trabalhos Especializados	00 020225	O					01/2020	12/2023	0,00	30,00	30,00	0,00	0,00	0,00	0,00	0,00
01	003	2017/7	8/3	Aquisição de Bens	00 020121	O					01/2020	12/2023	0,00	30,00	30,00	0,00	0,00	0,00	0,00	0,00
01	003	2017/7	8/4	Promoção e Divulgação	00 020217	O					01/2020	12/2023	0,00	30,00	30,00	0,00	0,00	0,00	0,00	0,00
01	003	2017/7	8/5	Outros Serviços	00 020225	O					01/2020	12/2023	0,00	30,00	30,00	0,00	0,00	0,00	0,00	0,00
01	003	2017/7	8/6	Outros Investimentos	00 070115	O					01/2020	12/2023	0,00	30,00	30,00	0,00	0,00	0,00	0,00	0,00
01	003	2017/8		Sustentabilidade no Uso das Infraestruturas																
01	003	2017/8	1	Ecovia do Mondego de Prolongamento da Ecopista do Dão																
01	003	2017/8	1/1	Coordenação e Segurança	00 020220	O					01/2017	12/2023	13 665,30	16 520,00	30 185,30	15 335,64	5 466,12	20 801,76	40,00	45,70
01	003	2017/8	1/2	Serviços de Empreitada	00 070115	O					01/2017	12/2023	1 311 739,40	1 017 558,00	2 329 297,40	0,00	25 839,35	25 839,35	1,97	1,11
01	003	2017/8	1/3	Promoção e Divulgação	00 020217	O					01/2017	12/2023	0,00	20 020,00	20 020,00	0,00	0,00	0,00	0,00	0,00
01	003	2017/8	1/4	Outros Serviços	00 020225	O					01/2017	12/2023	0,00	30,00	30,00	0,00	0,00	0,00	0,00	0,00
01	003	2017/8	1/5	Outros Investimentos	00 070115	O					01/2017	12/2023	0,00	30,00	30,00	0,00	0,00	0,00	0,00	0,00
01	003	2017/8	1/6	Estudos e Projetos de Execução	00 020214	A					04/2018	12/2023	4 918,77	6 820,00	11 738,77	0,00	0,00	0,00	0,00	0,00
01	003	2017/8	2	Eurovelo 1 - Rota da Costa Atlântica																
01	003	2017/8	2/1	Estudos e Pareceres	00 020214	O					03/2019	12/2023	25 461,00	30,00	25 491,00	0,00	12 054,00	12 054,00	47,34	47,29
01	003	2017/8	2/2	Fiscalização e Coordenação	00 020220	O					03/2019	12/2023	0,00	12 320,00	12 320,00	0,00	0,00	0,00	0,00	0,00

Execução Anual das Grandes Opções do Plano

Comunidade Intermunicipal da Região de Coimbra

Período: 01-01-2020 a 31-12-2020 Ano: 2020

(designação da autarquia local)

(unidade: €)

Obj.	Prog	Projeto		Designação	Código Classificação Orçamental	Forma de Realiz.	Fonte Financiamento (%)				Datas (Mês/Ano)		Montante Previsto			Montante executado			Nível Execução Anual (%)	Nível Execução Global (%)		
							RP	RG	UE	EM	Início	Fim	Ano	Anos seguintes	Total	Anos Anteriores	Ano	Total				
		Ano / N°	Ação																			
01				Funções Gerais																		
01	003			Reforço da Competitividade num Território Inclusivo e																		
01	003	2017/8	2/3	Serviços de Empreitada	00	070115							10,60	2 374 610,00	2 374 620,60		0,00	0,00		0,00	0,00	0,00
01	003	2017/8	2/4	Promoção e Divulgação	00	020217							0,00	24 520,00	24 520,00		117,56	0,00		117,56	0,00	0,48
01	003	2017/8	2/5	Outros Serviços	00	020225							0,00	30,00	30,00		0,00	0,00		0,00	0,00	0,00
01	003	2017/8	2/6	Outros Investimentos	00	070115							0,00	30,00	30,00		0,00	0,00		0,00	0,00	0,00
01	003	2017/8	3	Ciclovia do Mondego																		
01	003	2017/8	3/1	Estudos e Projetos de Execução	00	020214							46 112,70	4 720,00	50 832,70		0,00	41 501,43		41 501,43	90,00	81,64
01	003	2017/8	3/2	Fiscalização e Coordenação	00	020220							0,00	18 310,00	18 310,00		0,00	0,00		0,00	0,00	0,00
01	003	2017/8	3/3	Serviços de Empreitada	00	070115							0,00	2 510 010,00	2 510 010,00		0,00	0,00		0,00	0,00	0,00
01	003	2017/8	3/4	Promoção e Divulgação	00	020217							0,00	24 620,00	24 620,00		0,00	0,00		0,00	0,00	0,00
01	003	2017/8	3/5	Outros Serviços	00	020225							0,00	30,00	30,00		0,00	0,00		0,00	0,00	0,00
01	003	2017/8	3/6	Outros Investimentos	00	070115							0,00	30,00	30,00		0,00	0,00		0,00	0,00	0,00
01	003	2017/8	4	Ecopista Ramal Figueira da Foz																		
01	003	2017/8	4/1	Estudos e Projetos de Execução	00	020214							56 180,26	5 640,00	61 820,26		0,00	56 180,26		56 180,26	100,00	90,88
01	003	2017/8	4/2	Fiscalização e Coordenação	00	020220							0,00	18 010,00	18 010,00		0,00	0,00		0,00	0,00	0,00
01	003	2017/8	4/3	Serviços de Empreitada	00	070115							0,00	3 051 010,00	3 051 010,00		0,00	0,00		0,00	0,00	0,00
01	003	2017/8	4/4	Promoção e Divulgação	00	020217							0,00	24 620,00	24 620,00		0,00	0,00		0,00	0,00	0,00
01	003	2017/8	4/5	Outros Serviços	00	020225							0,00	30,00	30,00		0,00	0,00		0,00	0,00	0,00
01	003	2017/8	4/6	Outros Investimentos	00	070115							0,00	30,00	30,00		0,00	0,00		0,00	0,00	0,00
01	003	2017/8	5	Acompanhamento da Intervenção no IP3																		
01	003	2017/8	5/1	Estudos e Pareceres	00	020214							10,00	30,00	40,00		12 635,15	0,00		12 635,15	0,00	99,68
01	003	2017/8	5/2	Comunicação e Divulgação	00	020217							10,00	30,00	40,00		0,00	0,00		0,00	0,00	0,00
01	003	2017/8	5/3	Aquisição de Bens	00	020121							10,00	30,00	40,00		0,00	0,00		0,00	0,00	0,00
01	003	2017/8	5/4	Aquisição de Serviços	00	020225							10,00	30,00	40,00		0,00	0,00		0,00	0,00	0,00
01	003	2017/8	5/5	Outros Investimentos	00	070115							10,00	30,00	40,00		0,00	0,00		0,00	0,00	0,00
01	003	2017/8	6	Estrada Nacional 17																		
01	003	2017/8	6/1	Estudos e Pareceres	00	020214							10,00	20,00	30,00		66 752,56	0,00		66 752,56	0,00	99,96
01	003	2017/8	6/2	Comunicação e Divulgação	00	020217							10,00	30,00	40,00		23 800,00	0,00		23 800,00	0,00	99,83
01	003	2017/8	6/3	Aquisição de Serviços	00	020220							10,00	30,00	40,00		12 300,00	0,00		12 300,00	0,00	99,68
01	003	2017/8	6/4	Aquisição de Bens	00	020121							10,00	30,00	40,00		9 438,47	0,00		9 438,47	0,00	99,58
01	003	2017/8	6/5	Outros Investimentos	00	070115							10,00	30,00	40,00		8 364,00	0,00		8 364,00	0,00	99,52
01	003	2017/8	7	Centro de Recolha de Animais de Companhia - Arganil																		
01	003	2017/8	7/1	Estudos e Projetos de Execução	00	020214							32 601,15	3 320,00	35 921,15		0,00	29 341,04		29 341,04	90,00	81,68
01	003	2017/8	7/2	Fiscalização e Coordenação	00	020217							0,00	17 010,00	17 010,00		0,00	0,00		0,00	0,00	0,00

Execução Anual das Grandes Opções do Plano

Comunidade Intermunicipal da Região de Coimbra

Período: 01-01-2020 a 31-12-2020

Ano: 2020

(designação da autarquia local)

(unidade: €)

Obj.	Prog.	Projeto		Designação	Código Classificação Orçamental	Forma de Realiz.	Fonte Financiamento (%)				Datas (Mês/Ano)		Montante Previsto			Montante executado			Nível Execução Global (%)	Nível Execução Global (%)		
		Ano / N°	Ação				RP	RG	UE	EM	Início	Fim	Ano	Anos seguintes	Total	Anos Anteriores	Ano	Total				
																					Anual (%)	
01				Funções Gerais																		
01	003			Reforço da Competitividade num Território Inclusivo e																		
01	003	2017/8	7/3	Serviços de Empreitada	00 070115	O					01/2019	12/2023	0,00	1 519 510,00	1 519 510,00	0,00	0,00	0,00	0,00	0,00	0,00	0,00
01	003	2017/8	7/4	Promoção e Divulgação	00 020121	O					01/2019	12/2023	0,00	24 620,00	24 620,00	0,00	0,00	0,00	0,00	0,00	0,00	0,00
01	003	2017/8	7/5	Outros Serviços	00 020225	O					01/2019	12/2023	0,00	30,00	30,00	8 364,00	0,00	8 364,00	0,00	0,00	99,64	0,00
01	003	2017/8	7/6	Outros Investimentos	00 070115	O					01/2019	12/2023	0,00	30,00	30,00	0,00	0,00	0,00	0,00	0,00	0,00	0,00
01	003	2017/8	8	Eficiência Energética																		
01	003	2017/8	8/1	Aquisição de Serviços	00 020225	O					01/2020	12/2023	10,00	30,00	40,00	0,00	0,00	0,00	0,00	0,00	0,00	0,00
01	003	2017/8	8/2	Estudos e Pareceres	00 020214	O					01/2020	12/2023	10,00	30,00	40,00	0,00	0,00	0,00	0,00	0,00	0,00	0,00
01	003	2017/8	8/3	Trabalhos Especializados	00 020220	O					01/2020	12/2023	10,00	30,00	40,00	0,00	0,00	0,00	0,00	0,00	0,00	0,00
01	003	2017/8	8/4	Aquisição de Bens	00 020121	O					01/2020	12/2023	10,00	30,00	40,00	0,00	0,00	0,00	0,00	0,00	0,00	0,00
01	003	2017/8	8/5	Comunicação e Divulgação	00 020217	O					01/2020	12/2023	10,00	30,00	40,00	0,00	0,00	0,00	0,00	0,00	0,00	0,00
01	003	2017/8	8/6	Outros Investimentos	00 070115	O					01/2020	12/2023	10,00	30,00	40,00	0,00	0,00	0,00	0,00	0,00	0,00	0,00
01	003	2017/8	9	Centros de Competência Geospacial																		
01	003	2017/8	9/1	Serviços de Consultoria	00 020214	O					01/2020	12/2023	10,00	30,00	40,00	0,00	0,00	0,00	0,00	0,00	0,00	0,00
01	003	2017/8	9/2	Trabalhos Especializados	00 020220	O					01/2020	12/2023	10,00	30,00	40,00	4 461,14	0,00	4 461,14	0,00	0,00	99,11	0,00
01	003	2017/8	9/3	Comunicação e Divulgação	00 020217	O					01/2020	12/2023	10,00	30,00	40,00	2 455,08	0,00	2 455,08	0,00	0,00	98,40	0,00
01	003	2017/8	9/4	Aquisição de Bens	00 020121	O					01/2020	12/2023	10,00	30,00	40,00	0,00	0,00	0,00	0,00	0,00	0,00	0,00
01	003	2017/8	9/5	Outros Serviços	00 020225	O					01/2020	12/2023	10,00	30,00	40,00	5 574,98	0,00	5 574,98	0,00	0,00	99,29	0,00
01	003	2017/8	9/6	Outros Investimentos	00 070115	O					01/2020	12/2023	10,00	30,00	40,00	1 200,60	0,00	1 200,60	0,00	0,00	96,78	0,00
01	003	2017/8	10	Centro de Recolhas de Animais de Companhia - Soure																		
01	003	2017/8	10/1	Estudos e Projetos de Execução	00 020214	O					01/2020	12/2022	0,00	14 810,00	14 810,00	0,00	0,00	0,00	0,00	0,00	0,00	0,00
01	003	2017/8	10/2	Fiscalização e Coordenação	00 020220	O					01/2020	12/2022	0,00	18 460,00	18 460,00	4 461,14	0,00	4 461,14	0,00	0,00	19,46	0,00
01	003	2017/8	10/3	Serviços de Empreitada	00 070115	O					01/2020	12/2022	0,00	1 563 010,00	1 563 010,00	2 455,08	0,00	2 455,08	0,00	0,00	0,16	0,00
01	003	2017/8	10/4	Promoção e Divulgação	00 020217	O					01/2020	12/2022	0,00	24 620,00	24 620,00	0,00	0,00	0,00	0,00	0,00	0,00	0,00
01	003	2017/8	10/5	Outros Serviços	00 020225	O					01/2020	12/2022	0,00	30,00	30,00	5 574,98	0,00	5 574,98	0,00	0,00	99,46	0,00
01	003	2017/8	10/6	Outros Investimentos	00 070115	O					01/2020	12/2022	0,00	30,00	30,00	0,00	0,00	0,00	0,00	0,00	0,00	0,00
01	003	2017/8	11	Outros Projetos Intermunicipais																		
01	003	2017/8	11/1	Aquisição de Bens	00 020121	O					01/2020	12/2023	10,00	30,00	40,00	3 216,72	0,00	3 216,72	0,00	0,00	98,77	0,00
01	003	2017/8	11/2	Aquisição de Serviços	00 020225	O					01/2020	12/2023	10,00	30,00	40,00	6 660,14	0,00	6 660,14	0,00	0,00	99,40	0,00
01	003	2017/8	11/3	Estudos e Pareceres	00 020214	O					01/2020	12/2023	18 460,00	30,00	18 490,00	11 929,10	18 450,00	30 379,10	99,95	99,87	0,00	0,00
01	003	2017/8	11/4	Trabalhos Especializados	00 020220	O					01/2020	12/2023	10,00	30,00	40,00	0,00	0,00	0,00	0,00	0,00	0,00	0,00
01	003	2017/8	11/5	Promoção e Divulgação	00 020217	O					01/2020	12/2023	2 470,00	30,00	2 500,00	52,18	0,00	52,18	0,00	0,00	2,04	0,00
01	003	2017/8	11/6	Outros Investimentos	00 070115	O					01/2020	12/2023	59 050,00	30,00	59 080,00	19 317,02	52 607,15	71 924,17	89,09	91,74	0,00	0,00
01	003	2017/9		Ambiente, Recursos Naturais e Proteção Civil																		

Execução Anual das Grandes Opções do Plano

Comunidade Intermunicipal da Região de Coimbra

Período: 01-01-2020 a 31-12-2020 Ano: 2020

(designação da autarquia local)

(unidade: €)

Obj.	Prog.	Projeto		Designação	Código Classificação Orçamental	Forma de Realiz.	Fonte Financiamento (%)				Datas (Mês/Ano)		Montante Previsto			Montante executado			Nível Execução Anual (%)	Nível Execução Global (%)	
		Ano / Nº	Ação				RP	RG	UE	EM	Início	Fim	Ano	Anos seguintes	Total	Anos Anteriores	Ano	Total			
01				Funções Gerais																	
01	003			Reforço da Competitividade num Território Inclusivo e																	
01	003	2017/9	1	Adaptação às Alterações Climáticas - Cartografia																	
01	003	2017/9	1/1	Estudos, Cartografia e Informação	00	020214	O					01/2019	12/2023	313 791,39	161 482,00	475 273,39	0,00	152 329,92	152 329,92	48,54	32,05
01	003	2017/9	2	Adaptação às Alterações Climáticas - Ciimagir																	
01	003	2017/9	2/1	Aquisição de Serviços	00	020225	O					01/2019	12/2023	19 499,00	30,00	19 529,00	0,00	6 458,73	6 458,73	33,12	33,07
01	003	2017/9	2/2	Acompanhamento e Monitorização	00	020214	O					01/2019	12/2023	20 128,00	30,00	20 158,00	0,00	19 737,00	19 737,00	98,06	97,91
01	003	2017/9	2/3	Locação de Viatura	00	020206	O					01/2019	12/2023	14 121,00	30,00	14 151,00	0,00	9 993,89	9 993,89	70,77	70,62
01	003	2017/9	2/4	Comunicação e Divulgação	00	020217	O					01/2019	12/2023	23 942,00	30,00	23 972,00	0,00	8 402,46	8 402,46	35,10	35,05
01	003	2017/9	3	Demonstração e Inovação para Adaptação às Alterações Climáticas																	
01	003	2017/9	3/1	Aquisição de Serviços	00	020214	O					01/2020	12/2023	0,00	30,00	30,00	0,00	0,00	0,00	0,00	0,00
01	003	2017/9	3/2	Acompanhamento e Monitorização	00	020214	O					01/2020	12/2023	0,00	30,00	30,00	0,00	0,00	0,00	0,00	0,00
01	003	2017/9	3/3	Aquisição de Bens	00	020121	O					01/2020	12/2023	0,00	30,00	30,00	0,00	0,00	0,00	0,00	0,00
01	003	2017/9	3/4	Ações de Divulgação	00	020217	O					01/2020	12/2023	10,00	30,00	40,00	0,00	0,00	0,00	0,00	0,00
01	003	2017/9	3/5	Aquisição de Abrigos	00	070115	O					01/2020	12/2023	10,00	30,00	40,00	0,00	0,00	0,00	0,00	0,00
01	003	2017/9	4	Floresta Comum																	
01	003	2017/9	4/1	Aquisição de Serviços	00	020225	O					01/2020	12/2023	0,00	30,00	30,00	0,00	0,00	0,00	0,00	0,00
01	003	2017/9	4/2	Comunicação e Divulgação	00	020217	O					01/2020	12/2023	0,00	30,00	30,00	0,00	0,00	0,00	0,00	0,00
01	003	2017/9	4/3	Aquisição de Bens	00	020121	O					01/2020	12/2023	0,00	30,00	30,00	0,00	0,00	0,00	0,00	0,00
01	003	2017/9	5	Prevenção, Controlo e Erradicação de Espécies Invasoras																	
01	003	2017/9	5/1	Equipamento Básico	00	07011002	O					01/2020	12/2023	276 760,00	30 780,00	307 540,00	0,00	0,00	0,00	0,00	0,00
01	003	2017/9	5/2	Aquisição de Bens	00	020121	O					01/2020	12/2023	33 630,82	30 780,00	64 410,82	0,00	30 069,65	30 069,65	89,41	46,68
01	003	2017/9	5/3	Aquisição de Serviços	00	020225	O					01/2020	12/2023	76 146,32	87 061,74	163 208,06	0,00	12 029,40	12 029,40	15,80	7,37
01	003	2017/9	5/4	Estudos e Consultoria	00	020214	O					01/2020	12/2023	40 920,00	10 940,00	51 860,00	0,00	12 546,00	12 546,00	30,66	24,19
01	003	2017/9	5/5	Publicidade e Divulgação	00	020217	O					01/2020	12/2023	5 010,00	9 790,00	14 800,00	0,00	0,00	0,00	0,00	0,00
01	003	2017/9	5/6	Ações de Capacitação	00	020215	O					01/2020	12/2023	2 910,00	30,00	2 940,00	0,00	2 700,00	2 700,00	92,78	91,84
01	003	2017/9	6	Proteção Contra Riscos de Incêndio																	
01	003	2017/9	6/1	Equipamento Básico	00	07011002	O					01/2020	12/2023	0,00	30,00	30,00	0,00	0,00	0,00	0,00	0,00
01	003	2017/9	6/2	Aquisição de Bens	00	020121	O					01/2020	12/2023	0,00	30,00	30,00	0,00	0,00	0,00	0,00	0,00
01	003	2017/9	6/3	Aquisição de Serviços	00	020225	O					01/2020	12/2023	0,00	30,00	30,00	0,00	0,00	0,00	0,00	0,00
01	003	2017/9	6/4	Estudos e Consultoria	00	020214	O					01/2020	12/2023	0,00	30,00	30,00	0,00	0,00	0,00	0,00	0,00
01	003	2017/9	6/5	Publicidade e Divulgação	00	020217	O					01/2020	12/2023	0,00	30,00	30,00	0,00	0,00	0,00	0,00	0,00
01	003	2017/9	6/6	Ações de Capacitação	00	020215	O					01/2020	12/2023	0,00	30,00	30,00	0,00	0,00	0,00	0,00	0,00
01	003	2017/9	7	Gabinete Técnico Florestal Intermunicipal																	
01	003	2017/9	7/1	Aquisição de Bens	00	020121	O					01/2019	12/2023	1 500,00	30,00	1 530,00	0,00	0,00	0,00	0,00	0,00

Execução Anual das Grandes Opções do Plano

Comunidade Intermunicipal da Região de Coimbra

Período: 01-01-2020 a 31-12-2020

Ano: 2020

(designação da autarquia local)

(unidade: €)

Obj.	Prog.	Projeto		Designação	Código Classificação Orçamental	Forma de Realiz.	Fonte Financiamento (%)				Datas (Mês/Ano)		Montante Previsto			Montante executado			Nível Execucacão Anual (%)	Nível Execução Global (%)
		Ano / Nº	Ação				RP	RG	UE	EM	Início	Fim	Ano	Anos seguintes	Total	Anos Anteriores	Ano	Total		
01		Funções Gerais																		
01	003	Reforço da Competitividade num Território Inclusivo e																		
01	003	2017/9	7/2	Aquisição de Serviços	00 020225	O				01/2019	12/2023	1 500,00	30,00	1 530,00	0,00	6,92	6,92	0,46	0,45	
01	003	2017/9	7/3	Locação de Equipamentos	00 020206	O				01/2019	12/2023	5 000,00	30,00	5 030,00	0,00	0,00	0,00	0,00	0,00	
01	003	2017/9	7/4	Plano Intermunicipal	00 020214	A				01/2020	12/2023	3 693,00	30,00	3 723,00	0,00	3 682,62	3 682,62	99,72	98,92	
01	003	2017/9	7/5	Ações de Capacitação	00 020220	O				01/2019	12/2023	1 000,00	30,00	1 030,00	0,00	0,00	0,00	0,00	0,00	
01	003	2017/9	7/6	Comunicação e Divulgação	00 020217	O				01/2020	12/2023	6 575,00	30,00	6 605,00	0,00	5 574,98	5 574,98	84,79	84,41	
01	003	2017/9	7/7	Material Informático	00 070107	O				01/2019	12/2023	2 000,00	30,00	2 030,00	0,00	0,00	0,00	0,00	0,00	
01	003	2017/9	7/8	Outros Investimentos	00 070115	O				01/2019	12/2023	10 000,00	30,00	10 030,00	0,00	0,00	0,00	0,00	0,00	
01	003	2017/9	8	Brigada de Sapadores Florestais																
01	003	2017/9	8/1	Ferramentas e Utensílios	00 020117	O				01/2019	12/2023	14 534,00	30,00	14 564,00	0,00	8 806,72	8 806,72	60,59	60,47	
01	003	2017/9	8/2	Locação de Equipamentos	00 020208	O				01/2019	12/2023	936,00	30,00	966,00	0,00	0,00	0,00	0,00	0,00	
01	003	2017/9	8/3	Aquisição de Serviços	00 020225	O				01/2019	12/2023	13 123,00	30,00	13 153,00	0,00	4 908,65	4 908,65	37,40	37,32	
01	003	2017/9	8/4	Gestão e Acompanhamento	00 020214	O				01/2019	12/2023	8 595,00	30,00	8 625,00	0,00	5 376,84	5 376,84	62,56	62,34	
01	003	2017/9	8/5	Combustíveis	00 02010201	O				01/2019	12/2023	13 500,00	30,00	13 530,00	0,00	5 412,01	5 412,01	40,09	40,00	
01	003	2017/9	8/6	Ações de Capacitação	00 020220	O				01/2019	12/2023	1 000,00	30,00	1 030,00	0,00	0,00	0,00	0,00	0,00	
01	003	2017/9	8/7	Promoção e Divulgação	00 020217	O				01/2019	12/2023	2 000,00	30,00	2 030,00	0,00	0,00	0,00	0,00	0,00	
01	003	2017/9	8/8	Manutenção de Equipamentos	00 020203	O				01/2019	12/2023	23 048,39	30,00	23 078,39	0,00	7 969,17	7 969,17	34,58	34,53	
01	003	2017/9	8/9	Seguros de Equipamentos	00 020212	O				01/2019	12/2023	0,00	30,00	30,00	0,00	0,00	0,00	0,00	0,00	
01	003	2017/9	8/10	Outros Bens	00 020121	O				01/2019	12/2023	4 000,00	30,00	4 030,00	0,00	377,92	377,92	9,45	9,38	
01	003	2017/9	8/11	Outros Investimentos	00 070115	O				01/2019	12/2023	32 000,00	30,00	32 030,00	0,00	23 026,48	23 026,48	71,96	71,89	
01	003	2017/9	9	Sistema de Apoio à Decisão e Gestão de Emergência																
01	003	2017/9	9/1	Sistema de Monitorização - Sensores	00 070115	O				01/2019	12/2023	15 000,00	30,00	15 030,00	0,00	4 895,40	4 895,40	32,64	32,57	
01	003	2017/9	9/2	Outros Serviços	00 020225	O				01/2019	12/2023	100,00	30,00	130,00	0,00	0,00	0,00	0,00	0,00	
01	003	2017/9	9/3	Comunicações	00 020209	O				01/2019	12/2023	1 500,00	30,00	1 530,00	0,00	645,67	645,67	43,04	42,20	
01	003	2017/9	9/4	Seguros de Equipamentos	00 020212	O				01/2019	12/2023	0,00	30,00	30,00	0,00	0,00	0,00	0,00	0,00	
01	003	2017/9	9/5	Manutenção da Rede	00 020219	O				01/2019	12/2023	12 081,00	30,00	12 111,00	0,00	7 515,30	7 515,30	62,21	62,05	
01	003	2017/9	10	Sistema Integrado de Videovigilância para a Prevenção de Incêndios																
01	003	2017/9	10/1	Torres de Vigilância	00 07011002	O				01/2020	12/2023	2,00	2 023 100,00	2 023 102,00	0,00	0,00	0,00	0,00	0,00	
01	003	2017/9	10/2	Estudos e Consultoria	00 020214	O				01/2020	12/2023	22 593,70	0,00	22 593,70	0,00	12 273,55	12 273,55	54,32	54,32	
01	003	2017/9	10/3	Manutenção Equipamentos	00 020219	A				01/2025	12/2026	100,00	0,00	100,00	0,00	0,00	0,00	0,00	0,00	
01	003	2017/9	11	Equipamentos de Proteção Civil																
01	003	2017/9	11/1	Construção de Pontos de Água	00 070115	O				01/2020	12/2023	10,00	30,00	40,00	0,00	0,00	0,00	0,00	0,00	
01	003	2017/9	11/2	Prestação de Serviços	00 020225	O				01/2020	12/2023	10,00	30,00	40,00	0,00	0,00	0,00	0,00	0,00	
01	003	2017/9	11/3	Aquisição de Bens	00 020121	O				01/2020	12/2023	10,00	30,00	40,00	0,00	0,00	0,00	0,00	0,00	

Execução Anual das Grandes Opções do Plano

Comunidade Intermunicipal da Região de Coimbra

Período: 01-01-2020 a 31-12-2020 Ano: 2020

(designação da autarquia local)

(unidade: €)

Obj	Prog	Projeto		Designação	Código Classificação Orçamental	Forma de Realiz.	Fonte Financiamento (%)				Datas (Mês/Ano)		Montante Previsto			Montante executado			Nível Execucacão Anual (%)	Nível Execução Global (%)	
		Ano / Nº	Ação				RP	RG	UE	EM	Início	Fim	Ano	Anos seguintes	Total	Anos Anteriores	Ano	Total			
01				Funções Gerais																	
01	003			Reforço da Competitividade num Território Inclusivo e																	
01	003	2017/9	12	COVID-19																	
01	003	2017/9	12/1	Aquisição de Serviços	00	020225	O					01/2020	12/2023	36 010,00	30,00	36 040,00	0,00	19 234,44	19 234,44	53,41	53,37
01	003	2017/9	12/2	Estudos e Consultoria	00	020214	O					01/2020	12/2023	0,00	30,00	30,00	0,00	0,00	0,00	0,00	0,00
01	003	2017/9	12/3	Materiais de Proteção Individual	00	020121	O					01/2020	12/2023	1 299 010,00	30,00	1 299 040,00	0,00	1 282 655,85	1 282 655,85	98,74	98,74
01	003	2017/9	12/4	Plataforma de Gestão	00	070115	O					01/2020	12/2023	9 225,00	30,00	9 255,00	0,00	9 225,00	9 225,00	100,00	99,68
01	003	2017/9	12/5	Outros Investimentos	00	070115	O					01/2020	12/2020	0,00	0,00	0,00		0,00		0,00	0,00
Totais do Programa 003:													4 024 582,31	15 748 801,74	19 773 384,05	498 834,66	1 946 938,09	2 445 772,75	48,38	12,06	
01	004			Promoção Turística do Território, Captação e Apoio a																	
01	004	2017/11		Coimbra Região da Cultura, Programa Cultural em Rede																	
01	004	2017/11	1	Espectáculos e Apresentações	00	020225	O					01/2017	12/2020	59 155,00	260 000,00	319 155,00	575 873,78	36 322,96	612 196,74	61,40	68,40
01	004	2017/11	2	Visitas Guiadas	00	020225	O					01/2017	12/2020	0,00	0,00	0,00	4 674,00	0,00	4 674,00	0,00	100,00
01	004	2017/11	3	Comunicação e Divulgação	00	020217	O					01/2017	12/2020	54 060,00	0,00	54 060,00	78 468,92	22 458,58	100 927,50	41,54	76,16
01	004	2017/11	4	Convocatória Aberta	00	04050101	O					01/2017	12/2020	0,00	0,00	0,00	0,00	0,00	0,00	0,00	0,00
01	004	2017/13		Região de Coimbra Turismo 2020 - Promoção Integrada dos Produtos Turísticos																	
01	004	2017/13	1	Rotas, Pacotes de Oferta Turística e Visitas Orientadas	00	020225	O					01/2017	12/2020	152 425,00	0,00	152 425,00	116 386,66	70 055,37	186 442,03	45,96	69,36
01	004	2017/13	2	Região de Coimbra Gastronómica	00	020225	O					01/2017	12/2020	120 247,00	300 000,00	420 247,00	0,00	42 719,25	42 719,25	35,53	10,17
01	004	2017/13	3	Dark Sky	00	020220	O					01/2017	12/2020	4 393,00	0,00	4 393,00	0,00	1 107,00	1 107,00	25,20	25,20
01	004	2017/13	4	Estruturas de Emersão Territorial	00	020220	O					01/2017	12/2020	500,00	0,00	500,00	9 851,69	0,00	9 851,69	0,00	95,17
01	004	2017/13	5	Promoção dos Produtos Turísticos	00	020217	O					01/2017	12/2020	217 213,00	0,00	217 213,00	39 067,89	47 418,22	86 486,11	21,83	33,75
01	004	2017/13	6	Turismo de Negócios	00	020214	O					01/2017	12/2020	6 150,00	0,00	6 150,00	4 424,80	6 150,00	10 574,80	100,00	100,00
01	004	2017/13	7	Outros Investimentos	00	070115	O					01/2017	12/2020	17 699,21	0,00	17 699,21	0,00	17 699,21	17 699,21	100,00	100,00
01	004	2017/13	8	Mediação Turística	00	020225	O					01/2017	12/2020	56 350,00	0,00	56 350,00	0,00	8 302,50	8 302,50	14,73	14,73
01	004	2017/13	9	Assessoria e Acompanhamento	00	020214	O					01/2017	12/2020	8 140,00	0,00	8 140,00	42 650,25	7 380,00	50 030,25	90,66	98,50
01	004	2017/13	10	Benchmarking	00	020213	O					01/2017	12/2020	12 300,00	0,00	12 300,00	3 564,82	12 300,00	15 864,82	100,00	100,00
01	004	2017/14		Reabilitação dos Corredores de Património Natural																	
01	004	2017/14	1	Valorização e Ativação	00	020225	O					01/2017	12/2023	964,00	30,00	994,00	4 350,70	0,00	4 350,70	0,00	81,40
01	004	2017/14	2	Reabilitação e Intervenção	00	070115	O					01/2017	12/2023	49 412,43	30,00	49 442,43	11 460,00	5 165,02	16 625,02	10,45	27,30
01	004	2017/14	3	Tecnologia Beacons	00	070115	O					01/2017	12/2023	0,00	30,00	30,00	0,00	0,00	0,00	0,00	0,00
01	004	2017/15		Rede Temática das Invasões Francesas em Portugal																	
01	004	2017/15	1	Aquisição de Bens	00	020121	O					01/2019	12/2020	0,00	0,00	0,00	0,00	0,00	0,00	0,00	0,00
01	004	2017/15	2	Deslocações e Estadas	00	020213	O					01/2019	12/2020	0,00	0,00	0,00	0,00	0,00	0,00	0,00	0,00
01	004	2017/15	3	Serviços de Consultoria	00	020214	O					01/2019	12/2020	100,00	0,00	100,00	0,00	0,00	0,00	0,00	0,00
01	004	2017/15	4	Outros Serviços	00	020225	O					01/2019	12/2020	0,00	0,00	0,00	0,00	0,00	0,00	0,00	0,00

Execução Anual das Grandes Opções do Plano

Comunidade Intermunicipal da Região de Coimbra

Período: 01-01-2020 a 31-12-2020 Ano: 2020

(designação da autarquia local)

(unidade: €)

Obj.	Prog.	Projeto		Designação	Código Classificação Orçamental	Forma de Realiz.	Fonte Financiamento (%)				Datas (Mês/Ano)		Montante Previsto			Montante executado			Nível Execução Anual (%)	Nível Execução Global (%)
							RP	RG	UE	EM	Inicio	Fim	Ano	Anos seguintes	Total	Anos Anteriores	Ano	Total		
		Ano / Nº	Ação																	
01				Funções Gerais																
01	004			Promoção Turística do Território, Captação e Apoio a																
01	004	2017/15	5	Promoção e Divulgação	00 020217	O					01/2019	12/2020	1 000,00	0,00	1 000,00	0,00	625,00	625,00	62,50	62,50
01	004	2017/15	6	Assessoria e Acompanhamento	00 020214	O					01/2019	12/2020	500,00	0,00	500,00	0,00	0,00	0,00	0,00	0,00
01	004	2017/15	7	Outros Investimentos	00 070115	O					01/2019	12/2020	0,00	253 500,00	253 500,00	0,00	0,00	0,00	0,00	0,00
01	004	2017/16		Região de Coimbra - Região Europeia da Gastronomia																
01	004	2017/16	1	Serviços de Consultoria	00 020214	O					01/2017	12/2023	26 730,00	30,00	26 760,00	0,00	19 073,00	19 073,00	71,35	71,27
01	004	2017/16	2	Capacitação e Qualificação dos Territórios	00 020225	O					01/2017	12/2023	1 993,00	30,00	2 023,00	0,00	750,30	750,30	37,65	37,09
01	004	2017/16	3	Seminários e Outros Eventos	00 020216	O					01/2017	12/2023	695,00	30,00	725,00	0,00	0,00	0,00	0,00	0,00
01	004	2017/16	4	Promoção e Divulgação	00 020217	O					01/2017	12/2023	5 854,00	30,00	5 884,00	0,00	481,03	481,03	8,22	8,18
01	004	2017/16	5	Trabalhos Especializados	00 020220	O					01/2017	12/2023	12 509,00	30,00	12 539,00	0,00	10 773,60	10 773,60	86,13	85,92
01	004	2017/16	6	Aquisição de Serviços	00 020225	O					01/2017	12/2023	4 391,00	30,00	4 421,00	0,00	900,00	900,00	20,50	20,36
01	004	2017/16	7	Deslocações e Estadas	00 020213	O					01/2017	12/2023	696,00	30,00	726,00	0,00	144,00	144,00	20,69	19,83
01	004	2017/16	8	Despesas com Candidatura	00 020225	O					01/2017	12/2023	5 000,00	10 000,00	15 000,00	0,00	5 000,00	5 000,00	100,00	33,33
01	004	2017/18		Programa de Valorização da Fileira do Queijo da Região Centro																
01	004	2017/18	1	Atribuição de Vales	00 020115	O					01/2019	12/2020	53 634,00	0,00	53 634,00	987,00	0,00	987,00	0,00	1,81
01	004	2017/18	2	Deslocações e Estadas	00 020213	O					01/2019	12/2020	10,00	0,00	10,00	1 114,28	0,00	1 114,28	0,00	99,11
01	004	2017/18	3	Promoção e Divulgação	00 020217	O					01/2018	12/2020	10,00	0,00	10,00	32 346,84	0,00	32 346,84	0,00	99,97
01	004	2017/18	4	Outros Investimentos	00 070115	O					01/2019	12/2020	10,00	0,00	10,00	1 475,28	0,00	1 475,28	0,00	99,33
01	004	2017/19		Universidade do Oceano																
01	004	2017/19	1	Promoção e Divulgação	00 020217	O					01/2019	12/2020	0,00	0,00	0,00	0,00	0,00	0,00	0,00	0,00
01	004	2017/19	2	Aquisição de Serviços	00 020225	O					01/2019	12/2020	0,00	0,00	0,00	0,00	0,00	0,00	0,00	0,00
01	004	2019/20		CEIIS - Centro de Empreendedorismo de Impacto e Inovação Social																
01	004	2019/20	1	Comparticipação	00 040102	A					01/2019	12/2021	45 531,00	15 898,00	61 429,00	0,00	15 215,94	15 215,94	33,42	24,77
01	004	2019/21		Comunidades Criativas para a Inclusão Social																
01	004	2019/21	1	Comparticipação	00 040102	O					01/2019	12/2023	10,00	30,00	40,00	0,00	0,00	0,00	0,00	0,00
01	004	2019/22		Outros Projetos Intermunicipais																
01	004	2019/22	1	Serviços de Consultoria	00 020214	O					01/2020	12/2023	10,00	30,00	40,00	0,00	0,00	0,00	0,00	0,00
01	004	2019/22	2	Comunicação e Divulgação	00 020217	O					01/2020	12/2023	10,00	30,00	40,00	0,00	0,00	0,00	0,00	0,00
01	004	2019/22	3	Aquisição de Bens	00 020121	O					01/2020	12/2023	10,00	30,00	40,00	0,00	0,00	0,00	0,00	0,00
01	004	2019/22	4	Aquisição de Serviços	00 020225	O					01/2020	12/2023	10,00	30,00	40,00	0,00	0,00	0,00	0,00	0,00
Totais do Programa 004:													917 721,64	839 848,00	1 757 569,64	926 696,91	330 040,98	1 256 737,89	35,96	46,82
01	005			Descentralização e Delegação de Competências																
01	005	2017/20		Autoridade dos Transportes																
01	005	2017/20	1	Transporte Flexível a Pedido																

Execução Anual das Grandes Opções do Plano

Comunidade Intermunicipal da Região de Coimbra

Período: 01-01-2020 a 31-12-2020 Ano: 2020

(designação da autarquia local)

(unidade: €)

Obj.	Prog.	Projeto		Designação	Código Classificação Orçamental	Forma de Realiz.	Fonte Financiamento (%)				Datas (Mês/Ano)		Montante Previsto			Montante executado			Nível Execução Anual (%)	Nível Execução Global (%)
							RP	RG	UE	EM	Início	Fim	Ano	Anos seguintes	Total	Anos Anteriores	Ano	Total		
		Ano / Nº	Ação																	
01				Funções Gerais																
01	006			Administração Geral																
01	006	2017/26	4	Locação de Outros Bens	00 020208	O				01/2017	12/2023	7 405,00	30,00	7 435,00	27 459,19	3 111,91	30 571,10	42,02	87,61	
01	006	2017/26	5	Serviços de limpeza Instalações	00 020202	O				01/2017	12/2023	5 100,00	30,00	5 130,00	4 442,09	4 077,00	8 519,09	79,94	89,00	
01	006	2017/26	6	Arrendamento das Instalações	00 020204	O				01/2017	12/2023	43 740,00	30,00	43 770,00	27 459,19	35 940,55	63 399,74	82,17	89,01	
01	006	2017/26	7	Locação de Viatura	00 020206	O				01/2017	12/2023	13 355,55	30,00	13 385,55	18 567,90	12 861,40	31 429,30	96,30	98,36	
01	006	2017/26	8	Comunicações	00 020209	O				01/2017	12/2023	13 594,16	30,00	13 624,16	6 079,77	12 116,78	18 196,55	89,13	92,35	
01	006	2017/26	9	Deslocações e Estadas	00 020213	O				01/2017	12/2023	3 565,65	30,00	3 595,65	3 028,26	1 571,48	4 599,74	44,07	69,44	
01	006	2017/26	10	Estudos, Pareceres, Projetos e Consultadoria	00 020214	O				01/2017	12/2023	82 093,00	15 030,00	97 123,00	11 484,40	67 417,13	78 901,53	82,12	72,65	
01	006	2017/26	11	Serviços de Publicidade	00 020217	O				01/2017	12/2023	4 500,00	30,00	4 530,00	3 761,37	2 079,93	5 841,30	46,22	70,45	
01	006	2017/26	12	Assistência Técnica	00 020219	O				01/2017	12/2023	3 200,00	30,00	3 230,00	3 028,26	777,36	3 805,62	24,29	60,81	
01	006	2017/26	13	Trabalhos Especializados	00 020220	O				01/2017	12/2023	21 431,00	30,00	21 461,00	2 297,64	16 826,28	19 123,92	78,51	80,49	
01	006	2017/26	14	Aquisição de Serviços	00 020225	O				01/2017	12/2023	23 919,00	30,00	23 949,00	2 344,49	18 169,00	20 513,49	75,96	78,02	
01	006	2017/26	15	Hardware Informático	00 070107	O				01/2017	12/2023	1 300,00	30,00	1 330,00	6 592,11	1 246,97	7 839,08	95,92	98,95	
01	006	2017/26	16	Software Informático	00 070108	O				01/2017	12/2023	3 000,00	30,00	3 030,00	0,00	0,00	0,00	0,00	0,00	
01	006	2017/26	17	Equipamento Administrativo	00 070109	O				01/2017	12/2023	3 143,76	30,00	3 173,76	2 922,46	2 898,98	5 821,44	92,21	95,49	
01	006	2017/26	18	Equipamento Básico	00 07011002	O				01/2017	12/2023	552,15	30,00	582,15	1 861,71	252,15	2 113,86	45,67	86,50	
01	006	2017/26	19	Ferramentas e Utensílios	00 070111	O				01/2017	12/2023	100,00	30,00	130,00	0,00	0,00	0,00	0,00	0,00	
01	006	2017/26	20	Equipamento de Transporte	00 070205	O				01/2017	12/2023	10,00	30,00	40,00	0,00	0,00	0,00	0,00	0,00	
01	006	2017/26	21	Outros Investimentos	00 070115	O				01/2017	12/2023	5 149,60	30,00	5 179,60	830,25	161,89	992,14	3,14	16,51	
01	006	2017/26	22	Vigilância e Segurança	00 020218	O				01/2017	12/2023	2 023,36	30,00	2 053,36	290,28	629,76	920,04	31,12	39,26	
01	006	2017/27		Assembleia Distrital de Coimbra																
01	006	2017/27	1	Estudos e Pareceres	00 020214	O				01/2017	12/2023	31 999,81	30,00	32 029,81	36 475,65	22 263,00	58 738,65	69,57	85,74	
01	006	2017/27	2	Registos Notariais	00 06020305	O				01/2017	12/2023	500,00	30,00	530,00	2 580,00	0,00	2 580,00	0,00	82,96	
01	006	2017/27	3	Serviços Bancários	00 06020304	O				01/2017	12/2023	500,00	30,00	530,00	0,00	0,00	0,00	0,00	0,00	
01	006	2017/27	4	Outros Serviços	00 020225	O				01/2017	12/2023	2 000,00	30,00	2 030,00	590,40	0,00	590,40	0,00	22,53	
01	006	2017/27	5	Conservação de Bens	00 020203	O				01/2017	12/2023	500,00	30,00	530,00	0,00	0,00	0,00	0,00	0,00	

Execução Anual das Grandes Opções do Plano

Comunidade Intermunicipal da Região de Coimbra

Período: 01-01-2020 a 31-12-2020 Ano: 2020

(designação da autarquia local)

(unidade: €)

Obj.	Prog.	Projeto		Designação	Código Classificação Orçamental	Forma de Realiz.	Fonte Financiamento (%)				Datas (Mês/Ano)		Montante Previsto			Montante executado			Nível Execução Anual (%)	Nível Execução Global (%)
		Ano / Nº	Ação				RP	RG	UE	EM	Início	Fim	Ano	Anos seguintes	Total	Anos Anteriores	Ano	Total		
01				Funções Gerais																
01	006			Administração Geral																
01	006	2017/27	6	Outros Investimentos	00 070115	O					01/2017	12/2023	100,00	30,00	130,00	0,00	0,00	0,00	0,00	0,00
Totais do Programa 006:													305 987,04	15 840,00	321 827,04	170 763,47	226 369,24	397 132,71	73,98	80,62
Totais do Objetivo 01:													10 528 493,31	34 581 777,74	45 110 271,05	3 257 479,47	4 867 458,64	8 124 938,11	46,23	16,80
Total Geral:													10 528 493,31	34 581 777,74	45 110 271,05	3 257 479,47	4 867 458,64	8 124 938,11	46,23	16,80

ORGÃO EXECUTIVO

Em de de

.....

ORGÃO DELIBERATIVO

Em de de

.....

5.6 Dívidas a Terceiros por Antiguidade de Saldos

Comunidade Intermunicipal da Região de Coimbra

No período até 31 de Dezembro de 2020

Ano: 2020

Descrição	Dívida vincenda		Intervalos de Antiquidade da dívida vencida				Exceções	Pagamentos em Atraso	Total Dívida por natureza		
	Curto Prazo	Médio / Longo Prazo	< 90	90 - 180	180 - 365	> 365			Curto Prazo	Médio / Longo Prazo	SOMA
Despesas Correntes											
Despesas com pessoal											
Remunerações certas e permanentes	242,55		9 193,37						9 435,92		9 435,92
Abonos variáveis ou eventuais			2,23						2,23		2,23
SS - Encargos com saúde											
ADSE e outros da AP											
Outros sectores fora da AP											
SS - Contribuições de segurança social											
CGA											
Segurança social- Regime geral											
Outras											
SS - Outras											
Outras											
Aquisições de bens e serviços											
Aquisições de bens e serviços	147 866,46		53 336,97		15 571,80		15 571,80		216 775,23		216 775,23
Juros e outros encargos											
Juros e outros encargos											
Transferências correntes											
Administrações públicas											
Outras transferências correntes	429 326,21		359 591,84						788 918,05		788 918,05
Subsídios											
Subsídios											
Outras despesas correntes											
Outras despesas correntes											
Despesas de capital											
Aquisições de bens de capital											
Aquisições de bens de capital	32 473,58		18 397,59						50 871,17		50 871,17
Transferências de capital											
Administrações Públicas											
Outras transferências de capital											
Aquisição de ativos financeiros											
Aquisição de ativos financeiros											
Reembolsos de passivos financeiros											
Reembolsos de passivos financeiros											
Outras despesas de capital											
Outras despesas de capital											
Soma	609 908,80	0,00	440 522,00	0,00	15 571,80	0,00	15 571,80	0,00	1 066 002,60	0,00	1 066 002,60



COMUNIDADE INTERMUNICIPAL
REGIÃO DE COIMBRA

5.7 Orçamento Inicial para 2020

Comunidade Intermunicipal da Região de Coimbra

Orçamento Inicial para 2020

RECEITAS

Económica	Designação	Previsão
RECEITAS CORRENTES		7 644 263,00
04	Taxas, multas e outras penalidades	10,00
0402	Multas e outras penalidades	10,00
040299	Multas e penalidades diversas	10,00
05	Rendimentos da propriedade	30,00
0502	Juros-Sociedades financeiras	10,00
050201	Bancos e outras Instituições Financeiras	10,00
0510	Rendas	20,00
051004	Edifícios	10,00
051099	Outros	10,00
06	Transferências Correntes	7 569 470,00
0603	Administração Central	5 290 362,00
060301	Estado	310 662,00
06030101	Fundo de Equilíbrio Financeiro	310 652,00
06030106	Transferências de Competências - Lei 50/2018	10,00
060306	Participação Comunitária em Projetos Cofinanciados	4 979 700,00
06030609	Outros Financiamentos	4 979 700,00
0605	Administração Local	2 279 088,00
060501	Municípios	2 279 088,00
06050101	Quotizações	588 137,00
06050102	Comparticipação em Projetos	1 690 951,00
0605010204	Seminários e Outros Eventos	4 006,00
0605010205	Projetos Intermunicipais	1 686 945,00
0606	Segurança social	20,00
060601	Sistemas de solidariedade e segurança social	10,00
060604	Outras transferências	10,00
07	Venda de bens e serviços correntes	74 753,00
0702	Serviços	74 753,00
070209	Serviços específicos das autarquias	74 753,00
07020999	Outros	74 753,00
RECEITAS DE CAPITAL		3 476 087,00
09	Venda de bens de investimento	20,00
0904	Outros bens de investimento	20,00
090401	Sociedades e quase-sociedades não financeiras	20,00
09040101	Equipamento de transporte	10,00
09040103	Outros	10,00
10	Transferências de capital	3 476 067,00
1003	Administração Central	2 024 223,00
100301	Estado	10,00
10030106	Transferências de Competências - Lei 50/2018	10,00
100307	Participação Comunitária em Projetos Cofinanciados	2 024 213,00
10030704	Outros Financiamentos	2 024 213,00
1005	Administração Local	1 451 844,00
100501	Municípios	1 451 844,00
10050101	Comparticipação em Projetos	1 451 844,00
1005010103	Projetos Comparticipados	1 451 844,00
Total do orçamento da Receita:		11 120 350,00

Orçamento Inicial para 2020

DESPESAS

Económica	Designação	Dotação
<Sem Organica>		11 120 350,00
DESPESAS CORRENTES		7 605 333,00
01	Despesas com Pessoal	1 248 730,00
0101	Remunerações certas e permanentes	891 051,00
010102	Órgãos sociais	41 300,00
010104	Pessoal quadros-Regime contrato individ. trabalho	497 100,00
01010401	Pessoal em Funções	291 500,00
01010402	Alterações Obrigatórias Posicionamento Remuneratór	18 600,00
01010404	Recrutamento de Pessoal para novos postos de traba	187 000,00
010105	Pessoal além dos quadros	129 000,00
010107	Pessoal em regime de tarefa ou avença	24 091,00
010109	Pessoal em qualquer outra situação	10,00
010111	Representação	17 040,00
010113	Subsidio de refeição	70 500,00
010114	Subsídio de férias e de Natal	112 000,00
010115	Remunerações por doença e maternidade/paternidade	10,00
0102	Abonos variáveis ou eventuais	106 969,00
010202	Horas Extraordinárias	71 200,00
010204	Ajudas de custo	27 000,00
010205	Abono para falhas	1 050,00
010212	Indemnizações por cessação de funções	10,00
010213	Outros suplementos e prémios	7 709,00
0103	Segurança Social	250 710,00
010301	Encargos com a saúde	20 000,00
010303	Subsídio familiar a criança e jovens	10,00
010305	Contribuições para a segurança social	209 000,00
01030502	Segurança social do pessoal em regime de contrato de trabalho em funções pú	209 000,00
0103050201	Caixa Geral de Aposentações	26 000,00
0103050202	Regime Geral	183 000,00
010309	Seguros	21 700,00
01030901	Seguros acidentes trabalho doenças profissionais	21 700,00
02	Aquisição de bens e serviços	6 201 862,00
0201	Aquisição de bens	129 747,00
020102	Combustíveis e lubrificantes	31 610,00
02010201	Gasolina	16 000,00
02010202	Gasóleo	15 610,00
020104	Limpeza e higiene	500,00
020108	Material de escritório	8 739,00
020115	Prémios, condecorações e ofertas	56 644,00
020117	Ferramentas e utensílios	14 634,00
020118	Livros e documentação técnica	250,00
020119	Artigos honoríficos e de decoração	1 000,00
020121	Outros bens	16 370,00
0202	Aquisição de serviços	6 072 115,00
020201	Encargos das instalações	3 000,00
020202	Limpeza e higiene	4 600,00
020203	Conservação de bens	9 500,00
020204	Locação de edifícios	37 050,00
020206	Locação de material de transporte	40 798,00
020208	Locação de outros bens	18 956,00
020209	Comunicações	11 000,00
020210	Transportes	100,00
020211	Representação dos serviços	15 000,00
020212	Seguros	12 423,00

Comunidade Intermunicipal da Região de Coimbra

Orçamento Inicial para 2020

DESPESAS

Económica	Designação	Dotação
020213	Deslocações e estadas	168 932,00
020214	Estudos, pareceres, projectos e consultadoria	1 491 147,00
020215	Formação	1 020,00
020216	Seminários, exposições e similares	412 396,00
020217	Publicidade	1 446 005,00
020218	Vigilância e segurança	2 000,00
020219	Assistência técnica	18 481,00
020220	Outros trabalhos especializados	653 646,00
020225	Outros serviços	1 726 061,00
03	Juros e outros encargos	500,00
0306	Outros encargos financeiros	500,00
030601	Outros encargos financeiros	500,00
04	Transferências correntes	131 841,00
0401	Sociedades e quase sociedades não financeiras	48 541,00
040101	Públicas	1 600,00
04010101	Empresas públicas municipais e intermunicipais	1 600,00
040102	Privadas	46 941,00
0405	Administração local	47 500,00
040501	Continente	47 500,00
04050101	Municípios	47 500,00
0408	Famílias	35 800,00
040802	Outras	35 800,00
06	Outras despesas correntes	22 400,00
0602	Diversas	22 400,00
060201	Impostos e taxas	18 000,00
060203	Outras	4 400,00
06020301	Outras restituições	300,00
06020304	Serviços bancários	1 000,00
06020305	Outras	3 100,00
DESPESAS DE CAPITAL		3 515 017,00
07	Aquisição de bens de capital	3 515 017,00
0701	Investimentos	3 514 997,00
070107	Equipamento de informática	7 010,00
070108	Software informático	35 830,00
070109	Equipamento administrativo	3 520,00
070110	Equipamento Básico	350 229,00
07011002	Equipamento Básico	350 229,00
070111	Ferramentas e utensílios	1 500,00
070115	Outros investimentos	3 116 908,00
0702	Locação financeira	20,00
070205	Material de transporte	20,00
Total do orçamento da Despesa:		11 120 340,00

Resumo	Receita	Despesa
Correntes	7 644 263,00	7 605 333,00
Capital	3 476 087,00	3 515 017,00
Outras	0,00	0,00
Total:	11 120 350,00	11 120 350,00



COMUNIDADE INTERMUNICIPAL
REGIÃO DE COIMBRA

5.8 Orçamento e Plano Orçamental Plurianual

Comunidade Intermunicipal da Região de Coimbra

Orçamento e Plano Orçamental Plurianual

Euros

Rubrica	Designação	2021		Plano Orçamental Plurianual				
		Periodos anteriores	Periodo	Soma	2022	2023	2024	2025
Receita corrente								
R01	Receita Fiscal							
R011	Impostos diretos							
R012	Impostos indiretos							
R02	Contribuições para sistemas de proteção social e subsistemas de saúde							
R03	Taxas, multas e outras penalidades		10	10				
R04	Rendimentos de propriedade		220	220				
R05	Transferências e subsídios correntes							
R051	Transferências correntes							
R0511	Administrações Públicas							
R05111	Administração Central - Estado Português		5 088 891	5 088 891	222 994	580	400	400
R05112	Administração Central - Outras entidades							
R05113	Segurança Social		20	20				
R05114	Administração Regional							
R05115	Administração Local		3 990 147	3 990 147	3 078 386	2 968 914	2 947 624	2 947 594
R0512	Exterior - U E		214 765	214 765				
R0513	Outras							
R052	Subsídios correntes							
R06	Venda de bens e serviços		100 877	100 877	60	60	60	60
R07	Outras receitas correntes							
Receita de capital								
R08	Venda de bens de investimento		20	20				
R09	Transferências e subsídios de capital							
R091	Transferências de capital							
R0911	Administrações Públicas							
R09111	Administração Central - Estado Português		4 056 797	4 056 797	698 590	100	70	100 070
R09112	Administração Central - Outras entidades							
R09113	Segurança Social							
R09114	Administração Regional							
R09115	Administração Local		2 839 141	2 839 141	620	530	520	510
R0912	Exterior - U E		7 933	7 933				
R0913	Outras							
R092	Subsídios de capital							
R10	Outras receitas de capital							
R11	Reposições não abatidas aos pagamentos							
Receita efetiva [1]			16 298 820	16 298 820	4 000 650	2 970 184	2 948 674	3 048 634
Receita não efetiva [2]								
R12	Receita com ativos financeiros							
R13	Receita com passivos financeiros							
R14	Saldo da gerência anterior - operações orçamentais							
Receita total [3] = [1]+[2]			16 298 820	16 298 820	4 000 650	2 970 184	2 948 674	3 048 634

Comunidade Intermunicipal da Região de Coimbra

Orçamento e Plano Orçamental Plurianual

Euros

Rubrica	Designação	2021			Plano Orçamental Plurianual			
		Periodos anteriores	Periodo	Soma	2022	2023	2024	2025
Despesa corrente								
D01	Despesas com o pessoal							
D011	Remunerações Certas e Permanentes		933 165	933 165	10	10	10	10
D012	Abonos Variáveis ou Eventuais		88 348	88 348				
D013	Segurança Social		258 210	258 210				
D02	Aquisição de bens e serviços		6 893 781	6 893 781	3 301 360	2 969 484	2 948 014	2 947 984
D03	Juros e outros encargos		1 000	1 000				
D04	Transferências e subsídios correntes							
D041	Transferências correntes							
D0411	Administrações Públicas							
D04111	Administração Central - Estado Português							
D04112	Administração Central - Outras entidades							
D04113	Segurança Social		1 500	1 500				
D04114	Administração Regional							
D04115	Administração Local							
D0412	Entidades do setor não lucrativo							
D0413	Famílias		7 500	7 500				
D0414	Outras		1 078 926	1 078 926	50	40	40	40
D042	Subsídios correntes							
D05	Outras despesas correntes		74 500	74 500	20	20	20	20
Despesa de capital								
D06	Aquisição de bens de capital		6 903 890	6 903 890	699 210	630	590	100 580
D07	Transferência e subsídios de capital							
D071	Transferências de capital							
D0711	Administrações Públicas							
D07111	Administração Central - Estado Português							
D07112	Administração Central - Outras entidades							
D07113	Segurança Social							
D07114	Administração Regional							
D07115	Administração Local							
D0712	Entidades do setor não lucrativo							
D0713	Famílias							
D0714	Outras							
D072	Subsídios de capital							
D08	Outras despesas de capital							
Despesa efetiva [4]			16 298 820	16 298 820	4 000 650	2 970 184	2 948 674	3 048 634
Despesa não efetiva [5]								
D09	Despesa com ativos financeiros							
D10	Despesa com passivos financeiros							
Despesa total [6] = [4]+[5]			16 298 820	16 298 820	4 000 650	2 970 184	2 948 674	3 048 634
Saldo Total [3]-[6]								
Saldo Global [1]-[4]								
	Despesa primária		16 297 820	16 297 820	4 000 650	2 970 184	2 948 674	3 048 634
	Saldo corrente							
	Saldo de capital							
	Saldo primário		1 000	1 000				

ORGÃO EXECUTIVO

Em de de

.....

ORGÃO DELIBERATIVO

Em de de

.....



COMUNIDADE INTERMUNICIPAL
REGIÃO DE COIMBRA

5.9 Orçamento Inicial - GOP

Orçamento Inicial - Grandes Opções do Plano do ano 2020

(valores em euros)

Obj.	Prog.	Projeto		Designação	Código Classificação Orçamental	Forma de Realiz.	Fonte Financiamento (%)				Resp.	Datas (Mês/Ano)		Fases de Exec.	Realizado (a)	Despesas					Total previsto (j) = (a)+(b)+(e)+(f)+(g)+(h)+(i)			
																2020			Anos seguintes					
		Ano / Nº	Ação				RP	RG	UE	EM		Início	Fim			Total (b)=(c)+(d)	Financiam. definido (c)	Financiam. não definido (d)	2021 (e)	2022 (f)		2023 (g)	2024 (h)	2025 e seg. (i)
01 Funções Gerais																								
01 001 Afirmação de uma Identidade Regional																								
01	001	2017/1		Pensar as Políticas e Interagir com o Território																				
01	001	2017/1	1	Seminários, Workshops e Eventos Temáticos																				
01	001	2017/1	1/1/17	Aquisição de Serviços	00	020225	O					02	01/2017	12/2023	0	1 229	2 000	2 000		10	10	10		3 259
01	001	2017/1	1/2/17	Deslocações e Estadas	00	020213	O					02	01/2017	12/2023	0	999	58 400	58 400		58 400	58 400	58 400		234 599
01	001	2017/1	1/3/17	Aquisição de Bens	00	020121	O					02	01/2017	12/2023	0		2 000	2 000		10	10	10		2 030
01	001	2017/1	1/4/17	Promoção e Divulgação	00	020217	O					02	01/2017	12/2023	0		3 000	3 000		10	10	10		3 030
01	001	2017/1	1/5/17	Encargos com Formadores	00	020225	O					02	01/2017	12/2023	0		1 000	1 000		10	10	10		1 030
01	001	2017/1	1/6/17	Locação de Bens	00	020208	O					02	01/2017	12/2023	4		3 000	3 000		10	10	10		3 030
01	001	2017/1	1/7/17	Organização de Eventos	00	020216	O					02	01/2017	12/2023	0		211 300	211 300		10	10	10		211 330
01	001	2017/1	1/8/17	Stand Institucional	00	070115	O					02	01/2017	12/2023	0		5 000	5 000		10	10	10		5 030
01	001	2017/1	2	Concursos Regionais Temáticos																				
01	001	2017/1	2/1/17	Aquisição de Serviços	00	020225	O					02	01/2017	12/2023	0		10	10		10	10	10		40
01	001	2017/1	2/2/17	Deslocações e Estadas	00	020213	O					02	01/2017	12/2023	0		10	10		10	10	10		40
01	001	2017/1	2/3/17	Aquisição de Bens	00	020121	O					02	01/2017	12/2023	0		10	10		10	10	10		40
01	001	2017/1	2/4/17	Atribuição de Prémios	00	020115	O					02	01/2017	12/2023	0		10	10		10	10	10		40
01	001	2017/1	2/5/17	Promoção e Divulgação	00	020217	O					02	01/2017	12/2023	0		10	10		10	10	10		40
01	001	2017/1	3	Benchmarking e Boas Práticas																				
01	001	2017/1	3/1/17	Aquisição de Serviços	00	020225	O					02	01/2017	12/2023	0		5 000	5 000		10	10	10		5 030
01	001	2017/1	3/2/17	Deslocações e Estadas	00	020213	O					02	01/2017	12/2023	0	5 036	5 000	5 000		10	10	10		10 066
01	001	2017/1	3/3/17	Despesas de Representação	00	020211	O					02	01/2017	12/2023	0		5 000	5 000		10	10	10		5 030
01	001	2017/1	3/4/17	Aquisição de Bens	00	020121	O					02	01/2017	12/2023	0		2 000	2 000		10	10	10		2 030
01	001	2017/2	Comunicação e Imagem																					
01	001	2017/2	1	Plano de Comunicação e Marketing Territorial																				
01	001	2017/2	1/1/17	Gestão e Acompanhamento	00	010107	O					02	01/2017	12/2023	0	263	24 081	24 081		10	10	10		24 374
01	001	2017/2	1/2/17	Outros Serviços	00	020225	O					02	01/2017	12/2023	0	100	2 500	2 500		10	10	10		2 630
01	001	2017/2	1/3/17	Serviços Gráficos	00	020220	O						01/2017	12/2023	0		10 400	10 400		10	10	10		10 430
01	001	2017/2	1/4/17	Promoção e Divulgação	00	020217	O					02	01/2017	12/2023	0	24 515	80 000	80 000		10	10	10		104 545
01	001	2017/2	1/5/17	Material Promocional	00	020217	O					02	01/2017	12/2023	0	900	20 000	20 000		10	10	10		20 930
01	001	2017/2	1/6/17	Aquisição de Bens	00	020121	O					02	01/2017	12/2023	0	385	1 000	1 000		10	10	10		1 415

Orçamento Inicial - Grandes Opções do Plano do ano 2020

(valores em euros)

Obj.	Prog.	Projeto		Designação	Código Classificação Orçamental	Forma de Realiz.	Fonte Financiamento (%)				Resp.	Datas (Mês/Ano)		Fases de Exec.	Realizado (a)	Despesas					Total previsto (j) = (a)+(b)+(e)+(f)+(g)+(h)+(i)			
																2020			Anos seguintes					
		Ano / Nº	Ação				RP	RG	UE	EM		Início	Fim			Total (b)=(c)+(d)	Financiam. definido (c)	Financiam. não definido (d)	2021 (e)	2022 (f)		2023 (g)	2024 (h)	2025 e seg. (i)
01 Funções Gerais																								
01 001 Afirmação de uma Identidade Regional																								
01	001	2017/2	2	Manutenção e Dinamização do Website Institucional																				
01	001	2017/2	2/1/17	Trabalhos Especializados	00	020220	O			02	01/2017	12/2023	0	5 931	1 000	1 000		10	10	10		6 961		
01	001	2017/2	2/2/17	Outros Serviços	00	020225	O			02	01/2017	12/2023	0	30	1 000	1 000		10	10	10		1 060		
Totais do Programa 001:														39 388	442 731	442 731		58 640	58 640	58 640				658 039
01 002 Região de Coimbra em Programas Nacionais e Europeus																								
Execução do Pacto para o Desenvolvimento e Coesão Territorial																								
01	002	2017/3	1	Região de Coimbra 2.X																				
01	002	2017/3	1/1/17	Estudos e Consultadoria	00	020214	O			02	01/2017	12/2020	0	275 986	59 200	59 200							335 186	
01	002	2017/3	1/2/17	Promoção e Divulgação	00	020217	O			02	01/2017	12/2020	0	10 044	61 020	61 020							71 064	
01	002	2017/3	1/3/17	Trabalhos Especializados	00	020220	O			02	01/2017	12/2020	0	59	100	100							159	
01	002	2017/3	1/4/17	Aquisição de Software	00	070108	O			02	01/2017	12/2020	0		32 810	32 810							32 810	
2 Eficiência Energética																								
01	002	2017/3	2/1/17	Iluminação Pública	00	070115	O			02	01/2017	12/2020	0		10	10							10	
01	002	2017/3	2/2/17	Auditorias e Plano de Ação	00	020214	O			02	01/2017	12/2020	0		9 174	9 174							9 174	
01	002	2017/3	2/3/17	Aquisição de Serviços	00	020225	O			02	01/2017	12/2020	0		10	10							10	
01	002	2017/3	2/4/17	Outros Investimentos	00	070115	O			02	01/2017	12/2020	0		10	10							10	
3 Rede de Oferta Turística em Espaços Naturais - Valorização dos Corredores de Património Natural																								
01	002	2017/3	3/1/17	Conceção e Design de Conteúdos	00	020220	O			02	01/2017	12/2020	0	64 446	20 821	20 821							85 267	
01	002	2017/3	3/2/17	Fornecimento e Instalação de Sinaléticas	00	070115	O			02	01/2017	12/2020	0	131 325	220 383	220 383							351 708	
01	002	2017/3	3/3/17	Promoção e Divulgação	00	020217	O			02	01/2017	12/2020	0	11 791	206 504	206 504							218 295	
01	002	2017/3	3/4/17	Acompanhamento e Fiscalização	00	020225	O			02	01/2017	12/2020	0	2 448	15 911	15 911							18 359	
4 Inclusão Social e Emprego - Projetos Inovadores																								
01	002	2017/3	4/1/17	Plano Intermunicipal	00	070115	O			02	01/2017	12/2022	0		10	10		10	10				30	
01	002	2017/3	4/2/17	Serviços de Consultoria	00	020214	O			02	01/2017	12/2022	0		10	10		10	10				30	
01	002	2017/3	4/3/17	Aquisição de Bens	00	020121	O			02	01/2017	12/2022	0		10	10		10	10				30	
01	002	2017/3	4/4/17	Aquisição de Serviços	00	020225	O			02	01/2017	12/2022	0	6 144	10	10		10	10				6 174	
01	002	2017/3	4/5/17	Serviços Especializados	00	020220	O			02	01/2017	12/2022	0		10	10		10	10				30	
01	002	2017/3	4/6/17	Promoção e Divulgação	00	020217	O			02	01/2017	12/2022	0		10	10		10	10				30	

Comunidade Intermunicipal da Região de Coimbra

Orçamento Inicial - Grandes Opções do Plano do ano 2020

(valores em euros)

Obj.	Prog.	Projeto		Designação	Código Classificação Orçamental	Forma de Realiz.	Fonte Financiamento (%)				Resp.	Datas (Mês/Ano)		Fases de Exec.	Realizado (a)	Despesas									Total previsto (j) = (a)+(b)+(e)+(f)+(g)+(h)+(i)
																2020			Anos seguintes						
																Total (b)=(c)+(d)	Financiam. definido (c)	Financiam. não definido (d)	2021 (e)	2022 (f)	2023 (g)	2024 (h)	2025 e seg. (i)		
		RP	RG				UE	EM	Início	Fim															
Ano / N°	Ação																								
01		Funções Gerais																							
01 002		Região de Coimbra em Programas Nacionais e Europeus:																							
01 002	2017/3	4/7/17	Dinamização de Atividades de Iniciativa Social	00 020216	O					02	01/2017	12/2022	0			10	10		10	10		30			
01 002	2017/3	4/8/17	Outros Investimentos	00 070115	O					02	01/2017	12/2022	0			10	10		10	10		30			
01 002	2017/3	5	Inclusão Social e Emprego - Cultura para Todos																						
01 002	2017/3	5/1/17	Serviços de Consultoria	00 020214	O					02	01/2017	12/2022	0		5 545	5 545		10	10			5 565			
01 002	2017/3	5/2/17	Comunicação e Divulgação	00 020217	O					02	01/2017	12/2022	0		10	10		10	10			30			
01 002	2017/3	5/3/17	Aquisição de Bens	00 020121	O					02	01/2017	12/2022	0		10	10		10	10			30			
01 002	2017/3	5/4/17	Aquisição de Serviços	00 020225	O					02	01/2017	12/2022	0	6 144	10	10		10	10			6 174			
01 002	2017/3	5/5/17	Serviços Especializados	00 020220	O					02	01/2017	12/2022	0		10	10		10	10			30			
01 002	2017/3	5/6/17	Outros Investimentos	00 070115	O					02	01/2017	12/2022	0		10	10		10	10			30			
01 002	2017/3	6	Unidades Móveis de Saúde																						
01 002	2017/3	6/1/17	Unidades Móveis de Saúde	00 070115	O					02	01/2017	12/2022	0		81 190	81 190						81 190			
01 002	2017/3	6/2/17	Seguros com Viaturas	00 020212	O					02	01/2017	12/2022	0		10	10						10			
01 002	2017/3	6/3/17	Aquisição de Bens	00 020121	O					02	01/2017	12/2022	0		10	10						10			
01 002	2017/3	6/4/17	Aquisição de Serviços	00 020225	O					02	01/2017	12/2022	0		10	10						10			
01 002	2017/3	7	Promoção do Sucesso Escolar e Redução e Prevenção do Insucesso e Abandono Escolar																						
01 002	2017/3	7/1/17	Aquisição de Serviços	00 020225	O					02	01/2017	12/2020	0	408	278 299	278 299							278 707		
01 002	2017/3	7/2/17	Formadores e Consultores	00 020220	O					02	01/2017	12/2022	0	350 129	491 544	491 544		350 000	300 000				1 491 673		
01 002	2017/3	7/3/17	Preparação, Desenvolvimento, Acompanhamento e Avaliação	00 020214	O					02	01/2017	12/2020	0	63 923	124 416	124 416							188 339		
01 002	2017/3	7/4/17	Comunicação e Divulgação	00 020217	O					02	01/2017	12/2020	0	88 643	359 044	359 044							447 687		
01 002	2017/3	7/5/17	Promoção de Encontros e Seminários	00 020216	O					02	01/2017	12/2020	0	25 156	115 911	115 911							141 067		
01 002	2017/3	7/6/17	Atividades Ativas Experimentais	00 020225	O					02	01/2017	12/2021	0	33 160	276 750	276 750		61 500					371 410		
01 002	2017/4		Autoridades Urbanas																						
01 002	2017/4	1/20	Material de Escritório	00 020108	O					02	01/2020	12/2023	0	660	10	10		10	10	10			700		
01 002	2017/4	2/20	Aquisição de Bens	00 020121	O					02	01/2020	12/2023	0	832	10	10		10	10	10			872		
01 002	2017/4	3/20	Serviços de Consultoria	00 020214	O					02	01/2020	12/2023	0	9 424	10	10		10	10	10			9 464		
01 002	2017/4	4/20	Locação de Bens	00 020208	O					02	01/2020	12/2023	0	4 100	10	10		10	10	10			4 140		
01 002	2017/4	5/20	Trabalhos Especializados	00 020220	O					02	01/2020	12/2023	0	20 524	10	10		10	10	10			20 564		
01 002	2017/4	6/20	Promoção e Divulgação	00 020217	O					02	01/2020	12/2023	0	129	10	10		10	10	10			169		

Orçamento Inicial - Grandes Opções do Plano do ano 2020

(valores em euros)

Obj.	Prog.	Projeto		Designação	Código Classificação Orçamental	Forma de Realiz.	Fonte Financiamento (%)				Resp.	Datas (Mês/Ano)		Fases de Exec.	Realizado (a)	Despesas					Total previsto (j) = (a)+(b)+(e)+(f)+(g)+(h)+(i)	
																2020			Anos seguintes			
		Ano / Nº	Ação				RP	RG	UE	EM		Início	Fim			Total (b)=(c)+(d)	Financiam. definido (c)	Financiam. não definido (d)	2021 (e)	2022 (f)		2023 (g)
01				Funções Gerais																		
01	002			Região de Coimbra em Programas Nacionais e Europeus:																		
01	002	2017/4	7/20	Outros Serviços	00	020225	O															40
01	002	2017/4	8/20	Outros Investimentos	00	070115	O															5 695
01	002	2017/5		Projetos Europeus																		
01	002	2017/5	1	Interreg POCTEP - NAPOCTEP																		
01	002	2017/5	1/1/19	Viagens e Alojamentos	00	020213	O															5 650
01	002	2017/5	1/2/19	Ações de Divulgação e Promoção	00	020217	O															27 450
01	002	2017/5	1/3/19	Design Gráfico	00	020220	O															3 157
01	002	2017/5	1/4/19	Despesas de Instalação e Administrativas	00	020225	O															5 837
01	002	2017/5	1/5/19	Sinalética na Rota e Espaços Culturais	00	070115	O															9 000
01	002	2017/5	2	Interreg SUDOE																		
01	002	2017/5	2/1/20	Deslocações e Estadas	00	020213	O															40
01	002	2017/5	2/2/20	Seminários	00	020216	O															40
01	002	2017/5	2/3/20	Promoção e Divulgação	00	020217	O															40
01	002	2017/5	2/4/20	Aquisição de Bens	00	020121	O															40
01	002	2017/5	2/5/20	Aquisição de Serviços	00	020225	O															40
01	002	2017/5	2/6/20	Estudos e Consultoria	00	020214	O															40
01	002	2017/5	2/7/20	Outros Investimentos	00	070115	O															40
01	002	2017/5	3	Interreg EUROPE - PriMaAs																		
01	002	2017/5	3/1/19	Material Administrativo	00	020108	O															7 865
01	002	2017/5	3/2/19	Deslocações e Estadas	00	020213	O															13 850
01	002	2017/5	3/3/19	Organização de Eventos	00	020216	O															8 750
01	002	2017/5	3/4/19	Promoção e Divulgação	00	020217	A															300
01	002	2017/5	3/5/19	Estudos e Consultoria	00	020214	O															24 500
01	002	2017/5	3/6/19	Equipamentos	00	070115	O															1 000
01	002	2017/5	4	Interreg Espaço Atlântico																		
01	002	2017/5	4/1/20	Deslocações e Estadas	00	020213	O															1 495
01	002	2017/5	4/2/20	Seminários	00	020216	O															1 498
01	002	2017/5	4/3/20	Promoção e Divulgação	00	020217	O															40
01	002	2017/5	4/4/20	Aquisição de Bens	00	020121	O															40

Orçamento Inicial - Grandes Opções do Plano do ano 2020

(valores em euros)

Obj.	Prog.	Projeto		Designação	Código Classificação Orçamental	Forma de Realiz.	Fonte Financiamento (%)				Resp.	Datas (Mês/Ano)		Fases de Exec.	Realizado (a)	Despesas					Total previsto (j) = (a)+(b)+(e)+(f)+(g)+(h)+(i)		
		Ano / Nº	Ação				RP	RG	UE	EM		Início	Fim			2020		Anos seguintes					
																Total (b)=(c)+(d)	Financiam. definido (c)	Financiam. não definido (d)	2021 (e)	2022 (f)		2023 (g)	2024 (h)
01		Funções Gerais																					
01	002	Região de Coimbra em Programas Nacionais e Europeu:																					
01	002	2017/5	4/5/20	Aquisição de Serviços	00	020225			A		02	01/2020	12/2023	0		10	10		10	10	10		40
01	002	2017/5	4/6/20	Estudos e Consultoria	00	020214			O		02	01/2020	12/2023	0		10	10		10	10	10		40
01	002	2017/5	4/8/20	Outros Investimentos	00	070115			O		02	01/2020	12/2023	0		10	10		10	10	10		40
01	002	2017/5	5	URBACT - Rurban Food																			
01	002	2017/5	5/1/19	Deslocações e Estadas	00	020213			O		02	01/2019	12/2020	0		9 300	9 300						9 300
01	002	2017/5	5/2/19	Seminários e Outros Eventos	00	020216			O		02	01/2019	12/2020	0		4 000	4 000						4 000
01	002	2017/5	5/3/19	Promoção e Divulgação	00	020217			O		02	01/2019	12/2020	0		1 500	1 500						1 500
01	002	2017/5	5/4/19	Aquisição de Bens	00	020121			O		02	01/2019	12/2020	0		20	20						20
01	002	2017/5	5/5/19	Aquisição de Serviços	00	020225			O		02	01/2019	12/2020	0		20	20						20
01	002	2017/5	5/6/19	Estudos e Consultoria	00	020214			O		02	01/2019	12/2020	0		5 020	5 020						5 020
01	002	2017/5	5/7/19	Serviços Especializados	00	020220			O		02	01/2019	12/2020	0		10 000	10 000						10 000
01	002	2017/5	5/8/19	Outros Investimentos	00	070115			O		02	01/2019	12/2020	0		20	20						20
01	002	2017/5	6	URBAN Agenda																			
01	002	2017/5	6/1/20	Deslocações e Estadas	00	020213			O		02	01/2020	12/2023	0	12 914	10	10		10	10	10		12 954
01	002	2017/5	6/2/20	Seminários e Outros Eventos	00	020216			O		02	01/2020	12/2023	0	272	10	10		10	10	10		312
01	002	2017/5	6/3/20	Promoção e Divulgação	00	020217			O		02	01/2020	12/2023	0		10	10		10	10	10		40
01	002	2017/5	6/4/20	Aquisição de Bens	00	020121			O		02	01/2020	12/2023	0	1 697	10	10		10	10	10		1 737
01	002	2017/5	6/5/20	Aquisição de Serviços	00	020225			O		02	01/2020	12/2023	0	504	10	10		10	10	10		544
01	002	2017/5	6/6/20	Estudos e Consultoria	00	020214			O		02	01/2020	12/2023	0	8 995	10	10		10	10	10		9 035
01	002	2017/5	6/7/20	Outros Investimentos	00	070115			O		02	01/2020	12/2023	0	10 492	10	10		10	10	10		10 532
01	002	2017/5	7	Urban Innovate Actions - UIA																			
01	002	2017/5	7/1/20	Seminários e Outros Eventos	00	020216			O		02	01/2020	12/2023	0		10	10		10	10	10		40
01	002	2017/5	7/2/20	Promoção e Divulgação	00	020217			O		02	01/2020	12/2023	0		10	10		10	10	10		40
01	002	2017/5	7/3/20	Aquisição de Serviços	00	020225			O		02	01/2020	12/2023	0		10	10		10	10	10		40
01	002	2017/5	7/4/20	Deslocações e Estadas	00	020213			O		02	01/2020	12/2023	0		10	10		10	10	10		40
01	002	2017/5	7/5/20	Estudos e Consultoria	00	020214			O		02	01/2020	12/2023	0		10	10		10	10	10		40
01	002	2017/5	7/6/20	Material de Transporte	00	070205			O		02	01/2020	12/2023	0		10	10		10	10	10		40
01	002	2017/5	7/7/20	Outros Investimentos	00	070115			O		02	01/2020	12/2023	0		10	10		10	10	10		40
01	002	2017/5	8	Horizonte 2020																			

Orçamento Inicial - Grandes Opções do Plano do ano 2020

(valores em euros)

Obj.	Prog.	Projeto		Designação	Código Classificação Orçamental	Forma de Realiz.	Fonte Financiamento (%)				Resp.	Datas (Mês/Ano)		Fases de Exec.	Realizado (a)	Despesas					Total previsto (j) = (a)+(b)+(e)+(f)+(g)+(h)+(i)		
		Ano / N°	Ação				RP	RG	UE	EM		Início	Fim			2020		Anos seguintes					
																Total (b)=(c)+(d)	Financiam. definido (c)	Financiam. não definido (d)	2021 (e)	2022 (f)		2023 (g)	2024 (h)
01		Funções Gerais																					
01 002		Região de Coimbra em Programas Nacionais e Europeus:																					
01	002	2017/5	8/1/20	Deslocações e Estadas	00 020213	O					02	01/2020	12/2023	0		10	10		10	10	10		40
01	002	2017/5	8/2/20	Seminários	00 020216	O					02	01/2020	12/2023	0		10	10		10	10	10		40
01	002	2017/5	8/3/20	Promoção e Divulgação	00 020217	O					02	01/2020	12/2023	0		10	10		10	10	10		40
01	002	2017/5	8/4/20	Aquisição de Bens	00 020121	O					02	01/2020	12/2022	0		10	10		10	10		30	
01	002	2017/5	8/5/20	Aquisição de Serviços	00 020225	O					02	01/2020	12/2023	0		10	10		10	10	10		40
01	002	2017/5	8/6/20	Estudos e Consultoria	00 020214	O					02	01/2020	12/2023	0		10	10		10	10	10		40
01	002	2017/5	8/7/19	Outros Investimentos	00 070115	O					02	01/2019	12/2023	0		10	10		10	10	10		40
01	002	2017/5	9	CIED - Centro de Informação Europe Direct																			
01	002	2017/5	9/1/19	Promoção e Divulgação	00 020217	O					02	01/2019	12/2020	0	7 500	7 500							7 500
01	002	2017/5	9/2/19	Aquisição de Bens	00 020121	O					02	01/2019	12/2020	0	1 000	1 000							1 000
01	002	2017/5	9/3/19	Atribuição de Prémios	00 020115	O					02	01/2019	12/2020	0	1 000	1 000							1 000
01	002	2017/5	9/4/19	Deslocações e Estadas	00 020213	O					02	01/2019	12/2020	0	1 500	1 500							1 500
01	002	2017/5	9/5/19	Material Didático	00 020108	O					02	01/2019	12/2020	0	1 000	1 000							1 000
01	002	2017/5	9/6/19	Aquisição de Serviços	00 020225	O					02	01/2019	12/2020	0	8 150	8 150							8 150
01	002	2017/5	9/7/19	Organização de Seminários	00 020216	O					02	01/2019	12/2020	0	10 500	10 500							10 500
01	002	2017/5	9/8/19	Seguros	00 020212	O					02	01/2019	12/2020	0	600	600							600
01	002	2017/5	10	Prospect																			
01	002	2017/5	10/1/1	Deslocações e Estadas	00 020213	O					02	01/2019	12/2023	0		10	10		10	10	10		40
01	002	2017/5	10/2/1	Organização de Seminários	00 020216	O					02	01/2019	12/2023	0		10	10		10	10	10		40
01	002	2017/5	10/3/1	Promoção e Divulgação	00 020217	O					02	01/2019	12/2023	0		10	10		10	10	10		40
01	002	2017/5	10/4/1	Aquisição de Bens	00 020121	O					02	01/2019	12/2023	0		10	10		10	10	10		40
01	002	2017/5	10/5/1	Aquisição de Serviços	00 020225	O					02	01/2019	12/2023	0		10	10		10	10	10		40
01	002	2017/5	10/6/1	Estudos e Consultoria	00 020214	O					02	01/2017	12/2023	0		10	10		10	10	10		40
01	002	2017/5	10/7/1	Outros Investimentos	00 070115	O					02	01/2019	12/2023	0		10	10		10	10	10		40
01	002	2017/5	11	Europa para os Cidadãos																			
01	002	2017/5	11/1/1	Deslocações Nacionais e Internacionais	00 020213	O					02	01/2019	12/2023	0		10	10		10	10	10		40
01	002	2017/5	11/2/1	Reuniões e Seminários	00 020216	O					02	01/2019	12/2023	0		10	10		10	10	10		40
01	002	2017/5	11/3/1	Promoção e Divulgação	00 020217	O					02	01/2019	12/2023	0		10	10		10	10	10		40
01	002	2017/5	11/4/1	Aquisição de Bens	00 020121	O					02	01/2019	12/2023	0		10	10		10	10	10		40

Orçamento Inicial - Grandes Opções do Plano do ano 2020

(valores em euros)

Obj.	Prog.	Projeto		Designação	Código Classificação Orçamental	Forma de Realiz.	Fonte Financiamento (%)				Resp.	Datas (Mês/Ano)		Fases de Exec.	Realizado (a)	Despesas					Total previsto (j) = (a)+(b)+(e)+(f)+(g)+(h)+(i)		
		Ano / Nº	Ação				RP	RG	UE	EM		Início	Fim			2020		Anos seguintes					
																Total (b)=(c)+(d)	Financiam. definido (c)	Financiam. não definido (d)	2021 (e)	2022 (f)		2023 (g)	2024 (h)
01		Funções Gerais																					
01	002	Região de Coimbra em Programas Nacionais e Europeus:																					
01	002	2017/5	11/5/1	Aquisição de Serviços	00	020225					02	01/2019	12/2023	0		10	10		10	10	10		40
01	002	2017/5	11/6/2	Outros Investimentos	00	070115					02	01/2020	12/2023	0		10	10		10	10	10		40
01	002	2017/5	12	EDURegio: Digital Regions for Education																			
01	002	2017/5	12/1/2	Deslocações e Estadas	00	020213					02	01/2020	12/2023	0		10	10		10	10	10		40
01	002	2017/5	12/2/2	Seminários e Outros Eventos	00	020216					02	01/2020	12/2023	0		10	10		10	10	10		40
01	002	2017/5	12/3/2	Promoção e Divulgação	00	020217					02	01/2020	12/2023	0		10	10		10	10	10		40
01	002	2017/5	12/4/2	Aquisição de Bens	00	020121					02	01/2020	12/2023	0		10	10		10	10	10		40
01	002	2017/5	12/5/2	Aquisição de Serviços	00	020225					02	01/2020	12/2023	0		10	10		10	10	10		40
01	002	2017/5	12/6/2	Estudos e Consultoria	00	020214					02	01/2020	12/2023	0		10	10		10	10	10		40
01	002	2017/5	12/7/2	Outros Investimentos	00	070115					02	01/2020	12/2023	0		10	10		10	10	10		40
01	002	2017/5	13	COSME																			
01	002	2017/5	13/1/2	Deslocações e Estadas	00	020213					02	01/2020	12/2023	0		10	10		10	10	10		40
01	002	2017/5	13/2/2	Seminários e Outros Eventos	00	020216					02	01/2020	12/2023	0		10	10		10	10	10		40
01	002	2017/5	13/3/2	Promoção e Divulgação	00	020217					02	01/2020	12/2023	0		10	10		10	10	10		40
01	002	2017/5	13/4/2	Aquisição de Bens	00	020121					02	01/2020	12/2023	0		10	10		10	10	10		40
01	002	2017/5	13/5/2	Aquisição de Serviços	00	020225					02	01/2020	12/2023	0		10	10		10	10	10		40
01	002	2017/5	13/6/2	Estudos e Consultoria	00	020214					02	01/2020	12/2023	0		10	10		10	10	10		40
01	002	2017/5	13/7/2	Outros Investimentos	00	070115					02	01/2020	12/2023	0		10	10		10	10	10		40
01	002	2017/5	14	ERASMUS +																			
01	002	2017/5	14/1/1	Deslocações e Estadas	00	020213					02	01/2019	12/2023	0	6 751	6 751		10	10	10		6 781	
01	002	2017/5	14/2/1	Organização de Eventos	00	020216					02	01/2019	12/2023	0	2 500	2 500		10	10	10		2 530	
01	002	2017/5	14/3/1	Aquisição de Serviços	00	020225					02	01/2019	12/2023	0	9 453	9 453		10	10	10		9 483	
01	002	2017/5	14/4/1	Gestão e Execução do Projeto	00	020214					02	01/2019	12/2023	0	6 000	6 000		10	10	10		6 030	
01	002	2017/5	15	EEA Grants Portugal																			
01	002	2017/5	15/1/2	Deslocações e Estadas	00	020213					02	01/2020	12/2023	0		10	10		10	10	10		40
01	002	2017/5	15/2/2	Promoção e Divulgação	00	020217					02	01/2020	12/2023	0		10	10		10	10	10		40
01	002	2017/5	15/3/2	Aquisição de Bens	00	020121					02	01/2020	12/2023	0		10	10		10	10	10		40
01	002	2017/5	15/4/2	Aquisição de Serviços	00	020225					02	01/2020	12/2023	0		10	10		10	10	10		40
01	002	2017/5	15/5/2	Estudos e Consultoria	00	020214					02	01/2020	12/2023	0		10	10		10	10	10		40

Comunidade Intermunicipal da Região de Coimbra

Orçamento Inicial - Grandes Opções do Plano do ano 2020

(valores em euros)

Obj.	Prog.	Projeto		Designação	Código Classificação Orçamental	Forma de Realiz.	Fonte Financiamento (%)				Resp.	Datas (Mês/Ano)		Fases de Exec.	Realizado (a)	Despesas					Total previsto (j) = (a)+(b)+(e)+(f)+(g)+(h)+(i)			
																2020			Anos seguintes					
		Ano / N°	Ação				RP	RG	UE	EM		Início	Fim			Total (b)=(c)+(d)	Financiam. definido (c)	Financiam. não definido (d)	2021 (e)	2022 (f)		2023 (g)	2024 (h)	2025 e seg. (i)
01 Funções Gerais																								
01 002 Região de Coimbra em Programas Nacionais e Europeus																								
01	002	2017/5	15/6/2	Outros Investimentos	00 070115	O					02	01/2020	12/2023	0		10	10		10	10	10		40	
01	002	2017/5	17	Outros Programas Europeus																				
01	002	2017/5	17/1/2	Deslocações e Estadas	00 020213	O					02	01/2020	12/2023	0		10	10		10	10	10		40	
01	002	2017/5	17/2/2	Promoção e Divulgação	00 020217	O					02	01/2020	12/2023	0		10	10		10	10	10		40	
01	002	2017/5	17/3/1	Reuniões e Seminários	00 020216	O					02	01/2017	12/2023	0		10	10		10	10	10		40	
01	002	2017/5	17/4/2	Aquisição de Bens	00 020121	O					02	01/2020	12/2023	0		10	10		10	10	10		40	
01	002	2017/5	17/5/2	Aquisição de Serviços	00 020225	O					02	01/2020	12/2023	0		10	10		10	10	10		40	
01	002	2017/5	17/6/2	Estudos e Consultoria	00 020214	O					02	01/2020	12/2023	0		10	10		10	10	10		40	
01	002	2017/5	17/7/2	Outros Investimentos	00 070115	O					02	01/2020	12/2023	0		10	10		10	10	10		40	
01	002	2017/6		Revisão da Estratégia Integrada de Desenvolvimento Territorial																				
01	002	2017/6	1/19	Aquisição de Serviços	00 020225	O					02	01/2019	12/2022	0		10	10		10	10			30	
01	002	2017/6	2/19	Estudos e Pareceres	00 020214	O					02	01/2019	12/2022	0		9 943	9 943		10	10			9 963	
01	002	2017/6	3/19	Deslocações e Estadas	00 020213	O					02	01/2019	12/2022	0		10	10		10	10			30	
01	002	2017/6	4/19	Trabalhos Especializados	00 020220	O					02	01/2019	12/2022	0		10	10		10	10			30	
01	002	2017/6	5/19	Aquisição de Bens	00 020121	O					02	01/2019	12/2022	0		10	10		10	10			30	
01	002	2017/6	6/19	Promoção e Divulgação	00 020217	O					02	01/2019	12/2022	0		10	10		10	10			30	
01	002	2017/6	7/19	Outros Investimentos	00 070115	O					02	01/2019	12/2022	0		10	10		10	10			30	
Totais do Programa 002:														1 148 995	2 543 242	2 543 242	432 176	301 080	860			4 426 353		
01 003 Reforço da Competitividade num Território Inclusivo e S																								
01	003	2017/7		Redução de Custos de Contexto, Modernização e Eficiência Administrativa																				
01	003	2017/7	1	Central de Compras Eletrónica																				
01	003	2017/7	1/1/17	Publicações	00 020217	O					02	01/2017	12/2023	0	1 435	1 500	1 500		10	10	10		2 965	
01	003	2017/7	1/2/17	Serviços de Consultoria	00 020214	O					02	01/2017	12/2023	0	45 008	55 000	55 000		10	10	10		100 038	
01	003	2017/7	1/3/17	Aquisição de Serviços	00 020225	O					02	01/2017	12/2023	0	215	5 500	5 500		10	10	10		5 745	
01	003	2017/7	1/4/17	Promoção e Divulgação	00 020217	O					02	01/2017	12/2023	0		1 000	1 000		10	10	10		1 030	
01	003	2017/7	1/5/17	Seminários e Outros Eventos	00 020216	O					02	01/2017	12/2023	0	1 377	500	500		10	10	10		1 907	
01	003	2017/7	2	Rede Intermunicipal de Bibliotecas Municipais da Região de Coimbra																				
01	003	2017/7	2/1/19	Organização de Seminários	00 020216	O					02	01/2019	12/2023	0		1 000	1 000		10	10	10		1 030	

Orçamento Inicial - Grandes Opções do Plano do ano 2020

(valores em euros)

Obj.	Prog.	Projeto		Designação	Código Classificação Orçamental	Forma de Realiz.	Fonte Financiamento (%)				Resp.	Datas (Mês/Ano)		Fases de Exec.	Realizado (a)	Despesas					Total previsto (j) = (a)+(b)+(e)+(f)+(g)+(h)+(i)		
																2020			Anos seguintes				
		Ano / N.º	Ação				RP	RG	UE	EM		Início	Fim			Total (b)=(c)+(d)	Financiam. definido (c)	Financiam. não definido (d)	2021 (e)	2022 (f)		2023 (g)	2024 (h)
01				Funções Gerais																			
01	003			Reforço da Competitividade num Território Inclusivo e S																			
01	003	2017/7	2/2/19	Deslocações e Estadas	00	020213	O				02	01/2019	12/2023	0		700	700		10	10	10		730
01	003	2017/7	2/3/19	Aquisição de Serviços	00	020225	O				02	01/2019	12/2023	0		500	500		10	10	10		530
01	003	2017/7	2/4/19	Divulgação e Comunicação	00	020217	O				02	01/2019	12/2023	0		500	500		10	10	10		530
01	003	2017/7	2/5/19	Aquisição de Bens	00	020121	O				02	01/2019	12/2023	0		500	500		10	10	10		530
01	003	2017/7	3	Capacitação dos Recursos Humanos																			
01	003	2017/7	3/1/20	Trabalhos Especializados	00	020220	O				02	01/2020	12/2023	0		10	10		10	10	10		40
01	003	2017/7	3/2/20	Serviços de Consultoria	00	020214	O				02	01/2020	12/2023	0		10	10		10	10	10		40
01	003	2017/7	3/3/20	Locação de Salas	00	020204	O				02	01/2020	12/2023	0		10	10		10	10	10		40
01	003	2017/7	3/4/20	Promoção e Divulgação	00	020217	O				02	01/2020	12/2023	0		10	10		10	10	10		40
01	003	2017/7	3/5/20	Material Didático	00	020108	O				02	01/2020	12/2023	0		10	10		10	10	10		40
01	003	2017/7	3/6/20	Aquisição de Serviços	00	020225	O				02	01/2020	12/2023	0		10	10		10	10	10		40
01	003	2017/7	3/7/20	Aquisição de Bens	00	020121	O				02	01/2020	12/2023	0		10	10		10	10	10		40
01	003	2017/7	3/8/20	Organização de Seminários	00	020216	O				02	01/2020	12/2023	0		10	10		10	10	10		40
01	003	2017/7	3/9/20	Deslocações e Estadas	00	020213	O				02	01/2020	12/2023	0		10	10		10	10	10		40
01	003	2017/7	3/10/20	Equipamento Administrativo	00	070109	O				02	01/2020	12/2023	0		10	10		10	10	10		40
01	003	2017/7	3/11/20	Equipamento Informático	00	070107	O				02	01/2020	12/2023	0		10	10		10	10	10		40
01	003	2017/7	3/12/20	Software Informático	00	070108	O				02	01/2020	12/2023	0		10	10		10	10	10		40
01	003	2017/7	4	Economia Circular nas Compras Públicas																			
01	003	2017/7	4/1/19	Acompanhamento e Monitorização	00	020214	O				02	01/2019	12/2023	0	2 864	10	10		10	10	10		2 904
01	003	2017/7	4/2/19	Ações de Sensibilização	00	020225	O				02	01/2019	12/2023	0	58 601	10	10		10	10	10		58 641
01	003	2017/7	4/3/19	Promoção e Divulgação	00	020217	O				02	01/2019	12/2023	0		10	10		10	10	10		40
01	003	2017/7	4/4/19	Seminários, Workshops e Encontros Temáticos	00	020216	O				02	01/2019	12/2023	0		10	10		10	10	10		40
01	003	2017/7	4/5/19	Deslocações e Estadas	00	020213	O				02	01/2019	12/2023	0		10	10		10	10	10		40
01	003	2017/7	4/6/19	Aquisição de Bens	00	020121	O				02	01/2019	12/2023	0		10	10		10	10	10		40
01	003	2017/7	4/7/19	Aquisição de Serviços	00	020225	O				02	01/2019	12/2023	0		10	10		10	10	10		40
01	003	2017/7	4/8/19	Outros Investimentos	00	070115	O				02	01/2019	12/2023	0		10	10		10	10	10		40
01	003	2017/7	5	Centro de Serviços Partilhados																			
01	003	2017/7	5/1/20	Serviços de Consultoria	00	020214	O				02	01/2020	12/2023	0	7 272	7 272		10	10	10		7 302	
01	003	2017/7	5/2/20	Promoção e Divulgação	00	020217	O				02	01/2020	12/2023	0		10	10		10	10	10		40

Orçamento Inicial - Grandes Opções do Plano do ano 2020

(valores em euros)

Obj.	Prog.	Projeto		Designação	Código Classificação Orçamental	Forma de Realiz.	Fonte Financiamento (%)				Resp.	Datas (Mês/Ano)		Fases de Exec.	Realizado (a)	Despesas					Total previsto (j) = (a)+(b)+(e)+(f)+(g)+(h)+(i)			
		Ano / N°	Ação				RP	RG	UE	EM		Inicio	Fim			2020			Anos seguintes					
																Total (b)=(c)+(d)	Financiam. definido (c)	Financiam. não definido (d)	2021 (e)	2022 (f)		2023 (g)	2024 (h)	2025 e seg. (i)
01 Funções Gerais																								
01 003 Reforço da Competitividade num Território Inclusivo e S																								
01	003	2017/7	5/3/20	Aquisição de Bens	00 020121	O					02	01/2020	12/2023	0		10	10		10	10	10		40	
01	003	2017/7	5/4/20	Serviços de Aluguer	00 020208	O					02	01/2020	12/2023	0		10	10		10	10	10		40	
01	003	2017/7	5/5/20	Aquisição de Serviços	00 020225	O					02	01/2020	12/2023	0		10	10		10	10	10		40	
01	003	2017/7	5/6/20	Software Informático	00 070108	O					02	01/2020	12/2023	0		10	10		10	10	10		40	
01	003	2017/7	5/7/20	Outros Investimentos	00 070115	O					02	01/2020	12/2023	0		10	10		10	10	10		40	
01	003	2017/7	6	Regulamento Geral de Proteção de Dados																				
01	003	2017/7	6/1/18	Serviços de Consultoria	00 020214	O					02	09/2018	12/2023	0	78 587	84 451	84 451		92 130	770 010	10		1 025 188	
01	003	2017/7	6/2/18	Trabalhos Especializados	00 020220	O					02	09/2018	12/2023	0	24 818	10	10		10	10	10		24 858	
01	003	2017/7	6/3/18	Promoção e Divulgação	00 020217	O					02	09/2018	12/2023	0		10	10		10	10	10		40	
01	003	2017/7	6/4/18	Aquisição de Bens	00 020121	O					02	09/2018	12/2023	0		10	10		10	10	10		40	
01	003	2017/7	6/5/18	Aquisição de Serviços	00 020225	O					02	09/2018	12/2023	0		10	10		10	10	10		40	
01	003	2017/7	6/6/18	Outros Investimentos	00 070115	O					02	09/2018	12/2023	0		10	10		10	10	10		40	
01	003	2017/7	8	Outros Projetos Intermunicipais																				
01	003	2017/7	8/1/20	Estudos e Pareceres	00 020214	O					02	01/2020	12/2023	0		10	10		10	10	10		40	
01	003	2017/7	8/2/20	Trabalhos Especializados	00 020225	O					02	01/2020	12/2023	0		10	10		10	10	10		40	
01	003	2017/7	8/3/20	Aquisição de Bens	00 020121	O					02	01/2020	12/2023	0		10	10		10	10	10		40	
01	003	2017/7	8/4/20	Promoção e Divulgação	00 020217	O					02	01/2020	12/2023	0		10	10		10	10	10		40	
01	003	2017/7	8/5/20	Outros Serviços	00 020225	O					02	01/2020	12/2023	0		10	10		10	10	10		40	
01	003	2017/7	8/6/20	Outros Investimentos	00 070115	O					02	01/2020	12/2023	0		10	10		10	10	10		40	
01	003	2017/8		Sustentabilidade no Uso das Infraestruturas																				
01	003	2017/8	1	Ecovia do Mondego de Prolongamento da Ecopista do Dão																				
01	003	2017/8	1/1/17	Coordenação e Segurança	00 020220	O					02	01/2017	12/2023	0	15 336	15 000	15 000		5 000	10	10		35 356	
01	003	2017/8	1/2/17	Serviços de Empreitada	00 070115	O					02	01/2017	12/2023	0		1 317 262	1 317 262		214 438	10	10		1 531 720	
01	003	2017/8	1/3/17	Promoção e Divulgação	00 020217	O					02	01/2017	12/2023	0		10	10		19 990	10	10		20 020	
01	003	2017/8	1/4/17	Outros Serviços	00 020225	O					02	01/2017	12/2023	0		10	10		10	10	10		40	
01	003	2017/8	1/5/17	Outros Investimentos	00 070115	O					02	01/2017	12/2023	0		10	10		10	10	10		40	
01	003	2017/8	1/6/18	Estudos e Projetos de Execução	00 020214	A					02	04/2018	12/2023	0		4 919	4 919		10	10	10		4 949	
01	003	2017/8	2	Eurovelo 1 - Rota da Costa Atlântica																				
01	003	2017/8	2/1/19	Estudos e Pareceres	00 020214	O					02	03/2019	12/2023	0		47 232	47 232		10	10	10		47 262	

Comunidade Intermunicipal da Região de Coimbra

Orçamento Inicial - Grandes Opções do Plano do ano 2020

(valores em euros)

Obj.	Prog.	Projeto		Designação	Código Classificação Orçamental	Forma de Realiz.	Fonte Financiamento (%)				Resp.	Datas (Mês/Ano)		Fases de Exec.	Realizado (a)	Despesas							Total previsto (j) = (a)+(b)+(e)+(f)+(g)+(h)+(i)
		Ano / Nº	Ação				RP	RG	UE	EM		Início	Fim			2020			Anos seguintes				
																Total (b)=(c)+(d)	Financiam. definido (c)	Financiam. não definido (d)	2021 (e)	2022 (f)	2023 (g)	2024 (h)	
01 Funções Gerais																							
01 003 Reforço da Competitividade num Território Inclusivo e S																							
01	003	2017/8	2/2/19	Fiscalização e Coordenação	00	020220					02	03/2019	12/2023	0		6 150	6 150		12 300	10	10		18 470
01	003	2017/8	2/3/19	Serviços de Empreitada	00	070115					02	03/2019	12/2023	0		964 591	964 591		1 929 182	10	10		2 893 793
01	003	2017/8	2/4/19	Promoção e Divulgação	00	020217					02	03/2019	12/2023	0	118	100	100		24 500	10	10		24 738
01	003	2017/8	2/5/19	Outros Serviços	00	020225					02	03/2019	12/2023	0		10	10		10	10	10		40
01	003	2017/8	2/6/19	Outros Investimentos	00	070115					02	03/2019	12/2023	0		10	10		10	10	10		40
01	003	2017/8	3	Ciclovia do Mondego																			
01	003	2017/8	3/1/17	Estudos e Projetos de Execução	00	020214					02	01/2017	12/2023	0		46 123	46 123		10	10	10		46 153
01	003	2017/8	3/2/17	Fiscalização e Coordenação	00	020220					02	01/2017	12/2023	0		10	10		10	10	10		40
01	003	2017/8	3/3/17	Serviços de Empreitada	00	070115					02	01/2017	12/2023	0		10	10		10	10	10		40
01	003	2017/8	3/4/17	Promoção e Divulgação	00	020217					02	01/2017	12/2023	0		10	10		10	10	10		40
01	003	2017/8	3/5/17	Outros Serviços	00	020225					02	01/2017	12/2023	0		10	10		10	10	10		40
01	003	2017/8	3/6/17	Outros Investimentos	00	070115					02	01/2017	12/2023	0		10	10		10	10	10		40
01	003	2017/8	4	Ecopista Ramal Figueira da Foz																			
01	003	2017/8	4/1/20	Estudos e Projetos de Execução	00	020214					02	01/2020	12/2023	0		93 654	93 654		10	10	10		93 684
01	003	2017/8	4/2/20	Fiscalização e Coordenação	00	020220					02	01/2020	12/2023	0		10	10		10	10	10		40
01	003	2017/8	4/3/20	Serviços de Empreitada	00	070115					02	01/2020	12/2023	0		10	10		10	10	10		40
01	003	2017/8	4/4/20	Promoção e Divulgação	00	020217					02	01/2020	12/2023	0		10	10		10	10	10		40
01	003	2017/8	4/5/20	Outros Serviços	00	020225					02	01/2020	12/2023	0		10	10		10	10	10		40
01	003	2017/8	4/6/20	Outros Investimentos	00	070115					02	01/2020	12/2023	0		10	10		10	10	10		40
01	003	2017/8	5	Acompanhamento da Intervenção no IP3																			
01	003	2017/8	5/1/20	Estudos e Pareceres	00	020214					02	01/2020	12/2023	0	12 635	10	10		10	10	10		12 675
01	003	2017/8	5/2/20	Comunicação e Divulgação	00	020217					02	01/2020	12/2023	0		10	10		10	10	10		40
01	003	2017/8	5/3/20	Aquisição de Bens	00	020121					02	01/2020	12/2023	0		10	10		10	10	10		40
01	003	2017/8	5/4/20	Aquisição de Serviços	00	020225					02	01/2020	12/2023	0		10	10		10	10	10		40
01	003	2017/8	5/5/20	Outros Investimentos	00	070115					02	01/2020	12/2023	0		10	10		10	10	10		40
01	003	2017/8	6	Estrada Nacional 17																			
01	003	2017/8	6/1/20	Estudos e Pareceres	00	020214					02	01/2020	12/2023	0	66 753	10	10		10	10			66 783
01	003	2017/8	6/2/20	Comunicação e Divulgação	00	020217					02	01/2020	12/2023	0	23 800	10	10		10	10	10		23 840
01	003	2017/8	6/3/20	Aquisição de Serviços	00	020220					02	01/2020	12/2023	0	12 300	10	10		10	10	10		12 340

Orçamento Inicial - Grandes Opções do Plano do ano 2020

(valores em euros)

Obj.	Prog.	Projeto		Designação	Código Classificação Orçamental	Forma de Realiz.	Fonte Financiamento (%)				Resp.	Datas (Mês/Ano)		Fases de Exec.	Realizado (a)	Despesas					Total previsto (j) = (a)+(b)+(e)+(f)+(g)+(h)+(i)		
		Ano / Nº	Ação				RP	RG	UE	EM		Início	Fim			2020		Anos seguintes					
																Total (b)=(c)+(d)	Financiam. definido (c)	Financiam. não definido (d)	2021 (e)	2022 (f)		2023 (g)	2024 (h)
01				Funções Gerais																			
01	003			Reforço da Competitividade num Território Inclusivo e S																			
01	003	2017/8	6/4/20	Aquisição de Bens	00	020121	O			02	01/2020	12/2023	0	9 438	10	10		10	10	10		9 478	
01	003	2017/8	6/5/20	Outros Investimentos	00	070115	O			02	01/2020	12/2023	0	8 364	10	10		10	10	10		8 404	
01	003	2017/8	7	Centro de Recolha de Animais de Companhia - Arganil																			
01	003	2017/8	7/1/19	Estudos e Projetos de Execução	00	020214	O			02	01/2019	12/2023	0		58 202	58 202		10	10	10		58 232	
01	003	2017/8	7/2/19	Fiscalização e Coordenação	00	020217	O			02	01/2019	12/2023	0		10	10		10	10	10		40	
01	003	2017/8	7/3/19	Serviços de Empreitada	00	070115	O			02	01/2019	12/2023	0		10	10		10	10	10		40	
01	003	2017/8	7/4/19	Promoção e Divulgação	00	020121	O			02	01/2019	12/2023	0		10	10		10	10	10		40	
01	003	2017/8	7/5/19	Outros Serviços	00	020225	O			02	01/2019	12/2023	0	8 364	10	10		10	10	10		8 404	
01	003	2017/8	7/6/19	Outros Investimentos	00	070115	O			02	01/2019	12/2023	0		10	10		10	10	10		40	
01	003	2017/8	8	Eficiência Energética																			
01	003	2017/8	8/1/20	Aquisição de Serviços	00	020225	O			02	01/2020	12/2023	0		10	10		10	10	10		40	
01	003	2017/8	8/2/20	Estudos e Pareceres	00	020214	O			02	01/2020	12/2023	0		10	10		10	10	10		40	
01	003	2017/8	8/3/20	Trabalhos Especializados	00	020220	O			02	01/2020	12/2023	0		10	10		10	10	10		40	
01	003	2017/8	8/4/20	Aquisição de Bens	00	020121	O			02	01/2020	12/2023	0		10	10		10	10	10		40	
01	003	2017/8	8/5/20	Comunicação e Divulgação	00	020217	O			02	01/2020	12/2023	0		10	10		10	10	10		40	
01	003	2017/8	8/6/20	Outros Investimentos	00	070115	O			02	01/2020	12/2023	0		10	10		10	10	10		40	
01	003	2017/8	9	Centros de Competência Geospacial																			
01	003	2017/8	9/1/20	Serviços de Consultoria	00	020214	O			02	01/2020	12/2023	0		10	10		10	10	10		40	
01	003	2017/8	9/2/20	Trabalhos Especializados	00	020220	O			02	01/2020	12/2023	0	4 461	10	10		10	10	10		4 501	
01	003	2017/8	9/3/20	Comunicação e Divulgação	00	020217	O			02	01/2020	12/2023	0	2 455	10	10		10	10	10		2 495	
01	003	2017/8	9/4/20	Aquisição de Bens	00	020121	O			02	01/2020	12/2023	0		10	10		10	10	10		40	
01	003	2017/8	9/5/20	Outros Serviços	00	020225	O			02	01/2020	12/2023	0	5 575	10	10		10	10	10		5 615	
01	003	2017/8	9/6/20	Outros Investimentos	00	070115	O			02	01/2020	12/2023	0	1 201	10	10		10	10	10		1 241	
01	003	2017/8	11	Outros Projetos Intermunicipais																			
01	003	2017/8	11/1/21	Aquisição de Bens	00	020121	O			02	01/2020	12/2023	0	3 217	10	10		10	10	10		3 257	
01	003	2017/8	11/2/21	Aquisição de Serviços	00	020225	O			02	01/2020	12/2023	0	6 660	10	10		10	10	10		6 700	
01	003	2017/8	11/3/21	Estudos e Pareceres	00	020214	O			02	01/2020	12/2023	0	11 929	10	10		10	10	10		11 969	
01	003	2017/8	11/4/21	Trabalhos Especializados	00	020220	O			02	01/2020	12/2023	0		10	10		10	10	10		40	
01	003	2017/8	11/5/21	Promoção e Divulgação	00	020217	O			02	01/2020	12/2023	0	52	10	10		10	10	10		92	

Orçamento Inicial - Grandes Opções do Plano do ano 2020

(valores em euros)

Obj.	Prog.	Projeto		Designação	Código Classificação Orçamental	Forma de Realiz.	Fonte Financiamento (%)				Resp.	Datas (Mês/Ano)		Fases de Exec.	Realizado (a)	Despesas					Total previsto (j) = (a)+(b)+(e)+(f)+(g)+(h)+(i)		
		Ano / Nº	Ação				RP	RG	UE	EM		Início	Fim			2020		Anos seguintes					
																Total (b)=(c)+(d)	Financiam. definido (c)	Financiam. não definido (d)	2021 (e)	2022 (f)		2023 (g)	2024 (h)
01				Funções Gerais																			
01	003			Reforço da Competitividade num Território Inclusivo e S																			
01	003	2017/8	11/6/2	Outros Investimentos	00 070115	O				02	01/2020	12/2023	0	19 317	10	10		10	10	10		19 357	
01	003	2017/9		Ambiente, Recursos Naturais e Proteção Civil																			
01	003	2017/9	1	Adaptação às Alterações Climáticas - Cartografia																			
01	003	2017/9	1/1/19	Estudos, Cartografia e Informação	00 020214	O				02	01/2019	12/2023	0	313 792	313 792		161 462	10	10		475 274		
01	003	2017/9	2	Adaptação às Alterações Climáticas - Climagir																			
01	003	2017/9	2/1/19	Aquisição de Serviços	00 020225	O				02	01/2019	12/2023	0	19 499	19 499		10	10	10		19 529		
01	003	2017/9	2/2/19	Acompanhamento e Monitorização	00 020214	O				02	01/2019	12/2023	0	21 313	21 313		10	10	10		21 343		
01	003	2017/9	2/3/19	Locação de Viatura	00 020206	O				02	01/2019	12/2023	0	14 121	14 121		10	10	10		14 151		
01	003	2017/9	2/4/19	Comunicação e Divulgação	00 020217	O				02	01/2019	12/2023	0	23 942	23 942		10	10	10		23 972		
01	003	2017/9	3	Demonstração e Inovação para Adaptação às Alterações Climáticas																			
01	003	2017/9	3/1/20	Aquisição de Serviços	00 020214	O				02	01/2020	12/2023	0	10	10		10	10	10		40		
01	003	2017/9	3/2/20	Acompanhamento e Monitorização	00 020214	O				02	01/2020	12/2023	0	10	10		10	10	10		40		
01	003	2017/9	3/3/20	Aquisição de Bens	00 020121	O				02	01/2020	12/2023	0	10	10		10	10	10		40		
01	003	2017/9	3/4/20	Ações de Divulgação	00 020217	O				02	01/2020	12/2023	0	10	10		10	10	10		40		
01	003	2017/9	3/5/20	Aquisição de Abrigos	00 070115	O				02	01/2020	12/2023	0	10	10		10	10	10		40		
01	003	2017/9	4	Floresta Comum																			
01	003	2017/9	4/1/20	Aquisição de Serviços	00 020225	O				02	01/2020	12/2023	0	10	10		10	10	10		40		
01	003	2017/9	4/2/20	Comunicação e Divulgação	00 020217	O				02	01/2020	12/2023	0	10	10		10	10	10		40		
01	003	2017/9	4/3/20	Aquisição de Bens	00 020121	O				02	01/2020	12/2023	0	500	500		10	10	10		530		
01	003	2017/9	5	Prevenção, Controlo e Erradicação de Espécies Invasoras																			
01	003	2017/9	5/1/20	Equipamento Básico	00 07011002	O				02	01/2020	12/2023	0	10	10		10	10	10		40		
01	003	2017/9	5/2/20	Aquisição de Bens	00 020121	O				02	01/2020	12/2023	0	10	10		10	10	10		40		
01	003	2017/9	5/3/20	Aquisição de Serviços	00 020225	O				02	01/2020	12/2023	0	10	10		10	10	10		40		
01	003	2017/9	5/4/20	Estudos e Consultoria	00 020214	O				02	01/2020	12/2023	0	10	10		10	10	10		40		
01	003	2017/9	5/5/20	Publicidade e Divulgação	00 020217	O				02	01/2020	12/2023	0	10	10		10	10	10		40		
01	003	2017/9	5/6/20	Ações de Capacitação	00 020215	O				02	01/2020	12/2023	0	10	10		10	10	10		40		
01	003	2017/9	6	Proteção Contra Riscos de Incêndio																			
01	003	2017/9	6/1/20	Equipamento Básico	00 07011002	O				02	01/2020	12/2023	0	10	10		10	10	10		40		

Orçamento Inicial - Grandes Opções do Plano do ano 2020

(valores em euros)

Obj.	Prog.	Projeto		Designação	Código Classificação Orçamental	Forma de Realiz.	Fonte Financiamento (%)				Resp.	Datas (Mês/Ano)		Fases de Exec.	Realizado (a)	Despesas						Total previsto (j) = (a)+(b)+(e)+(f)+(g)+(h)+(i)	
		Ano / N°	Ação				RP	RG	UE	EM		Início	Fim			2020		Anos seguintes					
																Total (b)=(c)+(d)	Financiam. definido (c)	Financiam. não definido (d)	2021 (e)	2022 (f)	2023 (g)		2024 (h)
01				Funções Gerais																			
01	003			Reforço da Competitividade num Território Inclusivo e S																			
01	003	2017/9	6/2/20	Aquisição de Bens	00	020121	O				02	01/2020	12/2023	0		10	10		10	10	10		40
01	003	2017/9	6/3/20	Aquisição de Serviços	00	020225	O				02	01/2020	12/2023	0		10	10		10	10	10		40
01	003	2017/9	6/4/20	Estudos e Consultoria	00	020214	O				02	01/2020	12/2023	0		10	10		10	10	10		40
01	003	2017/9	6/5/20	Publicidade e Divulgação	00	020217	O				02	01/2020	12/2023	0		10	10		10	10	10		40
01	003	2017/9	6/6/20	Ações de Capacitação	00	020215	O				02	01/2020	12/2023	0		10	10		10	10	10		40
01	003	2017/9	7	Gabinete Técnico Florestal Intermunicipal																			
01	003	2017/9	7/1/19	Aquisição de Bens	00	020121	O				02	01/2019	12/2023	0		1 000	1 000		10	10	10		1 030
01	003	2017/9	7/2/19	Aquisição de Serviços	00	020225	O				02	01/2019	12/2023	0		1 000	1 000		10	10	10		1 030
01	003	2017/9	7/3/19	Locação de Equipamentos	00	020206	O				02	01/2019	12/2023	0		10 000	10 000		10	10	10		10 030
01	003	2017/9	7/4/20	Plano Intermunicipal	00	020214	A				02	01/2020	12/2023	0		3 693	3 693		10	10	10		3 723
01	003	2017/9	7/5/19	Ações de Capacitação	00	020220	O				02	01/2019	12/2023	0		1 000	1 000		10	10	10		1 030
01	003	2017/9	7/6/20	Comunicação e Divulgação	00	020217	O				02	01/2020	12/2023	0		6 575	6 575		10	10	10		6 605
01	003	2017/9	7/7/19	Material Informático	00	070107	O				02	01/2019	12/2023	0		2 000	2 000		10	10	10		2 030
01	003	2017/9	7/8/19	Outros Investimentos	00	070115	O				02	01/2019	12/2023	0		10 000	10 000		10	10	10		10 030
01	003	2017/9	8	Brigada de Sapadores Florestais																			
01	003	2017/9	8/1/19	Ferramentas e Utensílios	00	020117	O				02	01/2019	12/2023	0		14 534	14 534		10	10	10		14 564
01	003	2017/9	8/2/19	Locação de Equipamentos	00	020208	O				01	01/2019	12/2023	0		8 936	8 936		10	10	10		8 966
01	003	2017/9	8/3/19	Aquisição de Serviços	00	020225	O				02	01/2019	12/2023	0		12 123	12 123		10	10	10		12 153
01	003	2017/9	8/4/19	Gestão e Acompanhamento	00	020214	O				02	01/2019	12/2023	0		8 595	8 595		10	10	10		8 625
01	003	2017/9	8/5/19	Combustíveis	00	02010201	O				02	01/2019	12/2023	0		15 500	15 500		10	10	10		15 530
01	003	2017/9	8/6/19	Ações de Capacitação	00	020220	O				02	01/2019	12/2023	0		15 000	15 000		10	10	10		15 030
01	003	2017/9	8/7/19	Promoção e Divulgação	00	020217	O				02	01/2019	12/2023	0		2 000	2 000		10	10	10		2 030
01	003	2017/9	8/8/19	Manutenção de Equipamentos	00	020203	O				02	01/2019	12/2023	0		6 000	6 000		10	10	10		6 030
01	003	2017/9	8/9/19	Seguros de Equipamentos	00	020212	O				02	01/2019	12/2023	0		5 313	5 313		10	10	10		5 343
01	003	2017/9	8/10/19	Outros Bens	00	020121	O				02	01/2019	12/2023	0		3 000	3 000		10	10	10		3 030
01	003	2017/9	8/11/19	Outros Investimentos	00	070115	O				02	01/2019	12/2023	0		5 000	5 000		10	10	10		5 030
01	003	2017/9	9	Sistema de Apoio à Decisão e Gestão de Emergência																			
01	003	2017/9	9/1/19	Sistema de Monitorização - Sensores	00	070115	O				02	01/2019	12/2023	0		10 000	10 000		10	10	10		10 030
01	003	2017/9	9/2/19	Outros Serviços	00	020225	O				02	01/2019	12/2023	0		100	100		10	10	10		130

Orçamento Inicial - Grandes Opções do Plano do ano 2020

(valores em euros)

Obj.	Prog.	Projeto		Designação	Código Classificação Orçamental	Forma de Realiz.	Fonte Financiamento (%)				Resp.	Datas (Mês/Ano)		Fases de Exec.	Realizado (a)	Despesas						Total previsto (j) = (a)+(b)+(e)+(f)+(g)+(h)+(i)				
		Ano / Nº	Ação				RP					Início	Fim			2020					Anos seguintes					
							RP	RG	UE	EM						Total (b)=(c)+(d)	Financiam. definido (c)	Financiam. não definido (d)	2021 (e)	2022 (f)	2023 (g)		2024 (h)	2025 e seg. (i)		
01 Funções Gerais																										
01 003 Reforço da Competitividade num Território Inclusivo e S																										
01	003	2017/9	9/3/19	Comunicações	00	020209	O					02	01/2019	12/2023	0		3 000	3 000		10	10	10			3 030	
01	003	2017/9	9/4/19	Seguros de Equipamentos	00	020212	O					02	01/2019	12/2023	0		3 000	3 000		10	10	10			3 030	
01	003	2017/9	9/5/19	Manutenção da Rede	00	020219	O					02	01/2019	12/2023	0		10 781	10 781		10	10	10			10 811	
01	003	2017/9	10	Sistema Integrado de Videovigilância para a Prevenção de Incêndios																						
01	003	2017/9	10/1/2	Torres de Vigilância	00	07011002	O					02	01/2020	12/2023	0		347 209	347 209		1 388 834	347 209				2 083 252	
01	003	2017/9	10/2/2	Estudos e Consultoria	00	020214	O					02	01/2020	12/2023	0		63 591	63 591							63 591	
01	003	2017/9	11	Equipamentos de Proteção Civil																						
01	003	2017/9	11/1/2	Construção de Pontos de Água	00	070115	O					02	01/2020	12/2023	0		10	10		10	10	10			40	
01	003	2017/9	11/2/2	Prestação de Serviços	00	020225	O					02	01/2020	12/2023	0		10	10		10	10	10			40	
01	003	2017/9	11/3/2	Aquisição de Bens	00	020121	O					02	01/2020	12/2023	0		10	10		10	10	10			40	
01	003	2017/9	12	COVID-19																						
01	003	2017/9	12/1/2	Aquisição de Serviços	00	020225	O					02	01/2020	12/2023	0		10	10		10	10	10			40	
01	003	2017/9	12/2/2	Estudos e Consultoria	00	020214	O					02	01/2020	12/2023	0		10	10		10	10	10			40	
01	003	2017/9	12/3/2	Materiais de Proteção Individual	00	020121	O					02	01/2020	12/2023	0		10	10		10	10	10			40	
01	003	2017/9	12/4/2	Plataforma de Gestão	00	070115	O					02	01/2020	12/2023	0		10	10		10	10	10			40	
Totais do Programa 003:															424 879	3 674 883	3 674 883		3 849 386	1 118 839	1 620			9 069 607		
01 004 Promoção Turística do Território, Captação e Apoio ao I																										
01	004	2017/11		Coimbra Região da Cultura, Programa Cultural em Rede																						
01	004	2017/11	1/17	Espetáculos e Apresentações	00	020225	O					02	01/2017	12/2020	0		575 874	356 555	356 555						932 429	
01	004	2017/11	2/17	Visitas Guiadas	00	020225	O					02	01/2017	12/2020	0		4 674	42 495	42 495						47 169	
01	004	2017/11	3/17	Comunicação e Divulgação	00	020217	O					02	01/2017	12/2020	0		78 469	162 360	162 360						240 829	
01	004	2017/11	4/17	Convocatória Aberta	00	04050101	O					02	01/2017	12/2020	0		47 500	47 500							47 500	
01	004	2017/13		Região de Coimbra Turismo 2020 - Promoção Integrada dos Produtos Turísticos																						
01	004	2017/13	1/17	Rotas, Pacotes de Oferta Turística e Visitas Orientadas	00	020225	O					02	01/2017	12/2020	0		116 387	162 425	162 425						278 812	
01	004	2017/13	2/17	Região de Coimbra Gastronómica	00	020225	O					02	01/2017	12/2020	0		192 747	192 747							192 747	
01	004	2017/13	3/17	Dark Sky	00	020220	O					02	01/2017	12/2020	0		26 393	26 393							26 393	
01	004	2017/13	4/17	Estruturas de Emersão Territorial	00	020220	O					02	01/2017	12/2020	0		9 852	5 000	5 000						14 852	

Orçamento Inicial - Grandes Opções do Plano do ano 2020

(valores em euros)

Obj.	Prog.	Projeto		Designação	Código Classificação Orçamental	Forma de Realiz.	Fonte Financiamento (%)				Resp.	Datas (Mês/Ano)		Fases de Exec.	Realizado (a)	Despesas					Total previsto (j) = (a)+(b)+(e)+(f)+(g)+(h)+(i)	
																2020			Anos seguintes			
		Ano / N.º	Ação				RP	RG	UE	EM		Início	Fim			Total (b)=(c)+(d)	Financiam. definido (c)	Financiam. não definido (d)	2021 (e)	2022 (f)		2023 (g)
01				Funções Gerais																		
01 004				Promoção Turística do Território, Captação e Apoio ao I																		
01 004	2017/13	5/17		Promoção dos Produtos Turísticos	00 020217	O				02	01/2017	12/2020	0	39 068	379 713	379 713						418 781
01 004	2017/13	6/17		Turismo de Negócios	00 020214	O				02	01/2017	12/2020	0	4 425	5 000	5 000						9 425
01 004	2017/13	7/17		Outros Investimentos	00 070115	O				02	01/2017	12/2020	0		39 373	39 373						39 373
01 004	2017/13	8/17		Mediação Turística	00 020225	O				02	01/2017	12/2020	0		120 000	120 000						120 000
01 004	2017/13	9/17		Assessoria e Acompanhamento	00 020214	O				02	01/2017	12/2020	0	42 650	22 140	22 140						64 790
01 004	2017/13	10/17		Benchmarking	00 020213	O				02	01/2017	12/2020	0	3 565	20 000	20 000						23 565
01 004	2017/14			Reabilitação dos Corredores de Património Natural																		
01 004	2017/14	1/17		Valorização e Ativação	00 020225	O				02	01/2017	12/2023	0	4 351	112 964	112 964	10	10	10			117 345
01 004	2017/14	2/17		Reabilitação e Intervenção	00 070115	O				02	01/2017	12/2023	0	11 460	92 250	92 250	10	10	10			103 740
01 004	2017/14	3/17		Tecnologia Beacons	00 070115	O				02	01/2017	12/2023	0		10 000	10 000	10	10	10			10 030
01 004	2017/15			Rede Temática das Invasões Francesas em Portugal																		
01 004	2017/15	1/19		Aquisição de Bens	00 020121	O				02	01/2019	12/2020	0		10	10						10
01 004	2017/15	2/19		Deslocações e Estadas	00 020213	O				02	01/2019	12/2020	0		3 500	3 500						3 500
01 004	2017/15	3/19		Serviços de Consultoria	00 020214	O				02	01/2019	12/2020	0		17 500	17 500						17 500
01 004	2017/15	4/19		Outros Serviços	00 020225	O				02	01/2019	12/2020	0		10	10						10
01 004	2017/15	5/19		Promoção e Divulgação	00 020217	O				02	01/2019	12/2020	0		46 000	46 000						46 000
01 004	2017/15	6/19		Assessoria e Acompanhamento	00 020214	O				02	01/2019	12/2020	0		25 000	25 000						25 000
01 004	2017/15	7/19		Outros Investimentos	00 070115	O				02	01/2019	12/2020	0		338 000	338 000						338 000
01 004	2017/16			Região de Coimbra - Região Europeia da Gastronomia																		
01 004	2017/16	1/17		Serviços de Consultoria	00 020214	O				02	01/2017	12/2023	0		26 730	26 730	10	10	10			26 760
01 004	2017/16	2/17		Capacitação e Qualificação dos Territórios	00 020225	O				02	01/2017	12/2023	0		18 993	18 993	10	10	10			19 023
01 004	2017/16	3/17		Seminários e Outros Eventos	00 020216	O				02	01/2017	12/2023	0		55 695	55 695	10	10	10			55 725
01 004	2017/16	4/17		Promoção e Divulgação	00 020217	O				02	01/2017	12/2023	0		5 854	5 854	10	10	10			5 884
01 004	2017/16	5/17		Trabalhos Especializados	00 020220	O				02	01/2017	12/2023	0		22 509	22 509	10	10	10			22 539
01 004	2017/16	6/17		Aquisição de Serviços	00 020225	O				02	01/2017	12/2023	0		4 391	4 391	10	10	10			4 421
01 004	2017/16	7/17		Deslocações e Estadas	00 020213	O				02	01/2017	12/2023	0		44 696	44 696	10	10	10			44 726
01 004	2017/16	8/17		Despesas com Candidatura	00 020225	O				02	01/2017	12/2023	0		5 000	5 000	5 000	5 000				15 000
01 004	2017/18			Programa de Valorização da Fileira do Queijo da Região Centro																		

Comunidade Intermunicipal da Região de Coimbra

Orçamento Inicial - Grandes Opções do Plano do ano 2020

(valores em euros)

Obj.	Prog.	Projeto		Designação	Código Classificação Orçamental	Forma de Realiz.	Fonte Financiamento (%)				Resp.	Datas (Mês/Ano)		Fases de Exec.	Realizado (a)	Despesas					Total previsto (j) = (a)+(b)+(e)+(f)+(g)+(h)+(i)			
																2020			Anos seguintes					
		Ano / N.º	Ação				RP	RG	UE	EM		Início	Fim			Total (b)=(c)+(d)	Financiam. definido (c)	Financiam. não definido (d)	2021 (e)	2022 (f)		2023 (g)	2024 (h)	2025 e seg. (i)
01 Funções Gerais																								
01 004 Promoção Turística do Território, Captação e Apoio ao I																								
01	004	2017/18	1/19	Atribuição de Vales	00 020115	O					02	01/2019	12/2020	0	987	53 634	53 634							54 621
01	004	2017/18	2/19	Deslocações e Estadas	00 020213	O					02	01/2019	12/2020	0	1 114	10	10							1 124
01	004	2017/18	3/18	Promoção e Divulgação	00 020217	O					02	01/2018	12/2020	0	32 347	10	10							32 357
01	004	2017/18	4/19	Outros Investimentos	00 070115	O					02	01/2019	12/2020	0	1 475	10	10							1 485
01	004	2017/19		Universidade do Oceano																				
01	004	2017/19	1/19	Promoção e Divulgação	00 020217	O					02	01/2019	12/2020	0		753	753							753
01	004	2017/19	2/19	Aquisição de Serviços	00 020225	O					02	01/2019	12/2020	0		4 500	4 500							4 500
01	004	2019/20		CEIS - Centro de Empreendedorismo de Impacto e Inovação Social																				
01	004	2019/20	1/19	Comparticipação	00 040102	A					02	01/2019	12/2021	0		45 531	45 531	15 898						61 429
01	004	2019/21		Comunidades Criativas para a Inclusão Social																				
01	004	2019/21	1/19	Comparticipação	00 040102	O					02	01/2019	12/2023	0		10	10	10	10	10				40
01	004	2019/22		Outros Projetos Intermunicipais																				
01	004	2019/22	1/20	Serviços de Consultoria	00 020214	O					02	01/2020	12/2023	0		10	10	10	10	10				40
01	004	2019/22	2/20	Comunicação e Divulgação	00 020217	O					02	01/2020	12/2023	0		10	10	10	10	10				40
01	004	2019/22	3/20	Aquisição de Bens	00 020121	O					02	01/2020	12/2023	0		10	10	10	10	10				40
01	004	2019/22	4/20	Aquisição de Serviços	00 020225	O					02	01/2020	12/2023	0		10	10	10	10	10				40
Totais do Programa 004:															926 697	2 515 301	2 515 301	21 048	5 150	150			3 468 346	
01 005 Descentralização e Delegação de Competências																								
01	005	2017/20		Autoridade dos Transportes																				
01	005	2017/20	1	Transporte Flexível a Pedido																				
01	005	2017/20	1/1/17	Serviços de Consultadoria	00 020214	O					02	01/2017	12/2023	0	152 796	58 450	58 450	10	10	10				211 276
01	005	2017/20	1/2/17	Comunicação e Divulgação	00 020217	O					02	01/2017	12/2023	0	20 480	45 520	45 520	10	10	10				66 030
01	005	2017/20	1/3/17	Aquisição de Bens	00 020121	O					02	01/2017	12/2023	0	51	500	500	10	10	10				581
01	005	2017/20	1/4/17	Seminários	00 020216	O					02	01/2017	12/2023	0		1 000	1 000	10	10	10				1 030
01	005	2017/20	1/5/17	Gestão e Acompanhamento	00 020225	O					02	01/2017	12/2023	0	20 910	35 910	35 910	10	10	10				56 850
01	005	2017/20	1/6/17	Aquisição de Serviços	00 020225	O					02	01/2017	12/2023	0	84 366	1 000	1 000	10	10	10				85 396
01	005	2017/20	1/7/17	Trabalhos Especializados	00 020220	O					02	01/2017	12/2023	0	1 998	6 722	6 722	10	10	10				8 750
01	005	2017/20	1/8/17	Comparticipações Operadores	00 040102	O					02	01/2017	12/2023	0		1 000	1 000	10	10	10				1 030

Orçamento Inicial - Grandes Opções do Plano do ano 2020

(valores em euros)

Obj.	Prog.	Projeto		Designação	Código Classificação Orçamental	Forma de Realiz.	Fonte Financiamento (%)				Resp.	Datas (Mês/Ano)		Fases de Exec.	Realizado (a)	Despesas					Total previsto (j) = (a)+(b)+(c)+(d)+(e)+(f)+(g)+(h)+(i)			
		Ano / N.º	Ação				RP	RG	UE	EM		Início	Fim			2020			Anos seguintes					
																Total (b)=(c)+(d)	Financiam. definido (c)	Financiam. não definido (d)	2021 (e)	2022 (f)		2023 (g)	2024 (h)	2025 e seg. (i)
01 Funções Gerais																								
01 005 Descentralização e Delegação de Competências																								
01	005	2017/20	1/9/17	Outros Investimentos	00	070115	O					02	01/2017	12/2023	0	34	5 000	5 000		10	10	10		5 064
01	005	2017/20	2	Autoridade de Transportes RJSPTP																				
01	005	2017/20	2/1/17	Serviços Especializados	00	020220	O					02	01/2017	12/2023	0	24 477	10 000	10 000		10	10	10		34 507
01	005	2017/20	2/2/17	Serviços de Consultoria	00	020214	O					02	01/2017	12/2023	0	19 631	199 630	199 630		10	10	10		219 291
01	005	2017/20	2/3/17	Concessão / Prestação de Serviços	00	020225	O					02	01/2017	12/2023	0	24	100	100		10	10	10		154
01	005	2017/20	2/4/17	Comunicação e Divulgação	00	020217	O					02	01/2017	12/2023	0		1 000	1 000		10	10	10		1 030
01	005	2017/20	2/5/17	Aquisição de Bens	00	020121	O					02	01/2017	12/2023	0		500	500		10	10	10		530
01	005	2017/20	2/6/17	Aquisição de Serviços	00	020225	O					02	01/2017	12/2023	0	30	1 000	1 000		10	10	10		1 060
01	005	2017/20	2/7/17	Seminários	00	020216	O					02	01/2017	12/2023	0		1 000	1 000		10	10	10		1 030
01	005	2017/20	2/8/17	Comparticipação Operadores TPP	00	040102	O					02	01/2017	12/2023	0		100	100		10	10	10		130
01	005	2017/20	2/10/1	Outros Investimentos	00	070115	O					02	01/2017	12/2023	0	65 175	5 349	5 349		10	10	10		70 554
01 005 2017/22 Outras Competências																								
01	005	2017/22	1/17	Serviços de Consultoria	00	020214	O					02	01/2017	12/2023	0		10	10		10	10	10		40
01	005	2017/22	2/17	Comunicação e Divulgação	00	020217	O					02	01/2017	12/2023	0		10	10		10	10	10		40
01	005	2017/22	3/17	Aquisição de Bens	00	020121	O					02	01/2017	12/2023	0		10	10		10	10	10		40
01	005	2017/22	4/17	Seminários e Outros Eventos	00	020216	O					02	01/2017	12/2023	0		10	10		10	10	10		40
01	005	2017/22	5/17	Aquisição de Serviços	00	020225	O					02	01/2017	12/2023	0		10	10		10	10	10		40
01	005	2017/22	6/17	Outros Investimentos	00	070109	O					02	01/2017	12/2023	0		10	10		10	10	10		40
Totais do Programa 005:															389 972	373 841	373 841		240	240	240		764 533	
01 006 Administração Geral																								
01 006 2017/26 Funcionamento da CIM Região de Coimbra																								
01	006	2017/26	1/17	Aquisição de Bens	00	020121	O					02	01/2017	12/2023	0	2 006	2 500	2 500		10	10	10		4 536
01	006	2017/26	2/17	Combustíveis	00	02010202	O					02	01/2017	12/2023	0	2 220	15 110	15 110		10	10	10		17 360
01	006	2017/26	3/17	Material de Escritório	00	020108	O					02	01/2017	12/2023	0	4 442	2 500	2 500		10	10	10		6 972
01	006	2017/26	4/17	Locação de Outros Bens	00	020208	O					02	01/2017	12/2023	0	27 459	6 500	6 500		10	10	10		33 989
01	006	2017/26	5/17	Serviços de limpeza Instalações	00	020202	O					02	01/2017	12/2023	0	4 442	4 100	4 100		10	10	10		8 572
01	006	2017/26	6/17	Arrendamento das Instalações	00	020204	O					02	01/2017	12/2023	0	27 459	36 540	36 540		10	10	10		64 029
01	006	2017/26	7/17	Locação de Viatura	00	020206	O					02	01/2017	12/2023	0	18 568	16 677	16 677		10	10	10		35 275

Orçamento Inicial - Grandes Opções do Plano do ano 2020

(valores em euros)

Obj.	Prog.	Projeto		Designação	Código Classificação Orçamental	Forma de Realiz.	Fonte Financiamento (%)				Resp.	Datas (Mês/Ano)		Fases de Exec.	Realizado (a)	Despesas					Total previsto (j) = (a)+(b)+(e)+(f)+(g)+(h)+(i)				
																2020			Anos seguintes						
		Ano / N°	Ação				RP	RG	UE	EM		Início	Fim			Total (b)=(c)+(d)	Financiam. definido (c)	Financiam. não definido (d)	2021 (e)	2022 (f)		2023 (g)	2024 (h)	2025 e seg. (i)	
01 Funções Gerais																									
01 006 Administração Geral																									
01	006	2017/26	8/17	Comunicações	00 020209	O					02	01/2017	12/2023	0	6 080	7 000	7 000		10	10	10				13 110
01	006	2017/26	9/17	Deslocações e Estadas	00 020213	O					02	01/2017	12/2023	0	3 028	2 875	2 875		10	10	10				5 933
01	006	2017/26	10/17	Estudos, Pareceres, Projetos e Consultadoria	00 020214	O					02	01/2017	12/2023	0	11 484	25 093	25 093		10	10	10				36 607
01	006	2017/26	11/17	Serviços de Publicidade	00 020217	O					02	01/2017	12/2023	0	3 761	1 500	1 500		10	10	10				5 291
01	006	2017/26	12/17	Assistência Técnica	00 020219	O					02	01/2017	12/2023	0	3 028	7 200	7 200		10	10	10				10 258
01	006	2017/26	13/17	Trabalhos Especializados	00 020220	O					02	01/2017	12/2023	0	2 298	5 431	5 431		10	10	10				7 759
01	006	2017/26	14/17	Aquisição de Serviços	00 020225	O					02	01/2017	12/2023	0	2 344	19 919	19 919		10	10	10				22 293
01	006	2017/26	15/17	Hardware Informático	00 070107	O					02	01/2017	12/2023	0	6 592	5 000	5 000		10	10	10				11 622
01	006	2017/26	16/17	Software Informático	00 070108	O					02	01/2017	12/2023	0		3 000	3 000		10	10	10				3 030
01	006	2017/26	17/17	Equipamento Administrativo	00 070109	O					02	01/2017	12/2023	0	2 922	3 500	3 500		10	10	10				6 452
01	006	2017/26	18/17	Equipamento Básico	00 07011002	O					02	01/2017	12/2023	0	1 862	3 000	3 000		10	10	10				4 892
01	006	2017/26	19/17	Ferramentas e Utensílios	00 070111	O					02	01/2017	12/2023	0		1 500	1 500		10	10	10				1 530
01	006	2017/26	20/17	Equipamento de Transporte	00 070205	O					02	01/2017	12/2023	0		10	10		10	10	10				40
01	006	2017/26	21/17	Outros Investimentos	00 070115	O					02	01/2017	12/2023	0	830	3 000	3 000		10	10	10				3 860
01	006	2017/26	22/17	Vigilância e Segurança	00 020218	O					02	01/2017	12/2023	0	290	1 500	1 500		10	10	10				1 820
01 006 2017/27 Assembleia Distrital de Coimbra																									
01	006	2017/27	1/17	Estudos e Pareceres	00 020214	O					02	01/2017	12/2023	0	36 476	55 000	55 000		10	10	10				91 506
01	006	2017/27	2/17	Registos Notariais	00 06020305	O					02	01/2017	12/2023	0	2 580	3 000	3 000		10	10	10				5 610
01	006	2017/27	3/17	Serviços Bancários	00 06020304	O					02	01/2017	12/2023	0		500	500		10	10	10				530
01	006	2017/27	4/17	Outros Serviços	00 020225	O					02	01/2017	12/2023	0	590	2 000	2 000		10	10	10				2 620
01	006	2017/27	5/17	Conservação de Bens	00 020203	O					02	01/2017	12/2023	0		500	500		10	10	10				530
01	006	2017/27	6/17	Outros Investimentos	00 070115	O					02	01/2017	12/2023	0		100	100		10	10	10				130
Totais do Programa 006:															170 763	234 555	234 555		280	280	280				406 158
Totais do Objetivo 01:															3 100 694	9 784 553	9 784 553	0	4 361 770	1 484 229	61 790	0	0		18 793 036
Total Geral:															3 100 694	9 784 553	9 784 553	0	4 361 770	1 484 229	61 790	0	0		18 793 036

ORGÃO EXECUTIVO

Em _____ de _____ de _____

ORGÃO DELIBERATIVO

Em _____ de _____ de _____



COMUNIDADE INTERMUNICIPAL
REGIÃO DE COIMBRA

5.10 Orçamento Inicial – PPI

Orçamento Inicial - Plano PluriAnual de Investimentos do ano 2020

(valores em euros)

Obj.	Prog.	Projeto		Designação	Código Classificação Orçamental	Forma de Realiz.	Fonte Financiamento (%)				Resp.	Datas (Mês/Ano)		Fases de Exec.	Realizado (a)	Despesas					Total previsto (j) = (a)+(b)+(e)+(f)+(g)+(h)+(i)	
		Ano / N°	Ação				RP	RG	UE	EM		Início	Fim			2020			Anos seguintes			
																Total (b)=(c)+(d)	Financiam. definido (c)	Financiam. não definido (d)	2021 (e)	2022 (f)		2023 (g)
01		Funções Gerais																				
01 001		Afirmação de uma Identidade Regional																				
01 001	2017/1			Pensar as Políticas e Interagir com o Território																		
01 001	2017/1	1		Seminários, Workshops e Eventos Temáticos																		
01 001	2017/1	1/8/17		Stand Institucional	00 070115	O				02	01/2017	12/2023	0		5 000	5 000		10	10	10		5 030
Totais do Programa 001:															5 000	5 000		10	10	10		5 030
01 002		Região de Coimbra em Programas Nacionais e Europeus																				
01 002	2017/3			Execução do Pacto para o Desenvolvimento e Coesão Territorial																		
01 002	2017/3	1		Região de Coimbra 2.X																		
01 002	2017/3	1/4/17		Aquisição de Software	00 070108	O				02	01/2017	12/2020	0		32 810	32 810						32 810
01 002	2017/3	2		Eficiência Energética																		
01 002	2017/3	2/1/17		Iluminação Pública	00 070115	O				02	01/2017	12/2020	0		10	10						10
01 002	2017/3	2/4/17		Outros Investimentos	00 070115	O				02	01/2017	12/2020	0		10	10						10
01 002	2017/3	3		Rede de Oferta Turística em Espaços Naturais - Valorização dos Corredores de Património Natural																		
01 002	2017/3	3/2/17		Fornecimento e Instalação de Sinaléticas	00 070115	O				02	01/2017	12/2020	0	131 325	220 383	220 383						351 708
01 002	2017/3	4		Inclusão Social e Emprego - Projetos Inovadores																		
01 002	2017/3	4/1/17		Plano Intermunicipal	00 070115	O				02	01/2017	12/2022	0		10	10		10	10			30
01 002	2017/3	4/8/17		Outros Investimentos	00 070115	O				02	01/2017	12/2022	0		10	10		10	10			30
01 002	2017/3	5		Inclusão Social e Emprego - Cultura para Todos																		
01 002	2017/3	5/6/17		Outros Investimentos	00 070115	O				02	01/2017	12/2022	0		10	10		10	10			30
01 002	2017/3	6		Unidades Móveis de Saúde																		
01 002	2017/3	6/1/17		Unidades Móveis de Saúde	00 070115	O				02	01/2017	12/2022	0		81 190	81 190						81 190
01 002	2017/4			Autoridades Urbanas																		
01 002	2017/4	8/20		Outros Investimentos	00 070115	O				02	01/2020	12/2023	0	5 655	10	10		10	10	10		5 695
01 002	2017/5			Projetos Europeus																		
01 002	2017/5	1		Interreg POCTEP - NAPOCTEP																		
01 002	2017/5	1/5/19		Sinalética na Rota e Espaços Culturais	00 070115	O				02	01/2019	12/2020	0		9 000	9 000						9 000
01 002	2017/5	2		Interreg SUDOE																		
01 002	2017/5	2/7/20		Outros Investimentos	00 070115	O				02	01/2020	12/2023	0		10	10		10	10	10		40
01 002	2017/5	3		Interreg EUROPE - PriMaAs																		

Orçamento Inicial - Plano PluriAnual de Investimentos do ano 2020

(valores em euros)

Obj.	Prog.	Projeto		Designação	Código Classificação Orçamental	Forma de Realiz.	Fonte Financiamento (%)				Resp.	Datas (Mês/Ano)		Fases de Exec.	Realizado (a)	Despesas					Total previsto (j) = (a)+(b)+(e)+(f)+(g)+(h)+(i)		
		Ano / N.º	Ação				RP	RG	UE	EM		Início	Fim			2020		Anos seguintes					
																Total (b)=(c)+(d)	Financiam. definido (c)	Financiam. não definido (d)	2021 (e)	2022 (f)		2023 (g)	2024 (h)
01				Funções Gerais																			
01	002			Região de Coimbra em Programas Nacionais e Europeus																			
01	002	2017/5	3/6/19	Equipamentos	00	070115	O				02	01/2019	12/2021	0		1 000	1 000						1 000
01	002	2017/5	4	Interreg Espaço Atlântico																			
01	002	2017/5	4/8/20	Outros Investimentos	00	070115	O				02	01/2020	12/2023	0		10	10		10	10	10		40
01	002	2017/5	5	URBACT - Rurban Food																			
01	002	2017/5	5/8/19	Outros Investimentos	00	070115	O				02	01/2019	12/2020	0		20	20						20
01	002	2017/5	6	URBAN Agenda																			
01	002	2017/5	6/7/20	Outros Investimentos	00	070115	O				02	01/2020	12/2023	0	10 492	10	10		10	10	10		10 532
01	002	2017/5	7	Urban Innovate Actions - UIA																			
01	002	2017/5	7/6/20	Material de Transporte	00	070205	O				02	01/2020	12/2023	0		10	10		10	10	10		40
01	002	2017/5	7/7/20	Outros Investimentos	00	070115	O				02	01/2020	12/2023	0		10	10		10	10	10		40
01	002	2017/5	8	Horizonte 2020																			
01	002	2017/5	8/7/19	Outros Investimentos	00	070115	O				02	01/2019	12/2023	0		10	10		10	10	10		40
01	002	2017/5	10	Prospect																			
01	002	2017/5	10/7/1	Outros Investimentos	00	070115	O				02	01/2019	12/2023	0		10	10		10	10	10		40
01	002	2017/5	11	Europa para os Cidadãos																			
01	002	2017/5	11/6/2	Outros Investimentos	00	070115	O				02	01/2020	12/2023	0		10	10		10	10	10		40
01	002	2017/5	12	EDURegio: Digital Regions for Education																			
01	002	2017/5	12/7/2	Outros Investimentos	00	070115	O				02	01/2020	12/2023	0		10	10		10	10	10		40
01	002	2017/5	13	COSME																			
01	002	2017/5	13/7/2	Outros Investimentos	00	070115	O				02	01/2020	12/2023	0		10	10		10	10	10		40
01	002	2017/5	15	EEA Grants Portugal																			
01	002	2017/5	15/6/2	Outros Investimentos	00	070115	O				02	01/2020	12/2023	0		10	10		10	10	10		40
01	002	2017/5	17	Outros Programas Europeus																			
01	002	2017/5	17/7/2	Outros Investimentos	00	070115	O				02	01/2020	12/2023	0		10	10		10	10	10		40
01	002	2017/6		Revisão da Estratégia Integrada de Desenvolvimento Territorial																			
01	002	2017/6	7/19	Outros Investimentos	00	070115	O				02	01/2019	12/2022	0		10	10		10	10			30
Totais do Programa 002:														147 472	344 593	344 593	170	170	130			492 535	

Orçamento Inicial - Plano PluriAnual de Investimentos do ano 2020

(valores em euros)

Obj.	Prog.	Projeto		Designação	Código Classificação Orçamental	Forma de Realiz.	Fonte Financiamento (%)				Resp.	Datas (Mês/Ano)		Fases de Exec.	Realizado (a)	Despesas					Total previsto (j) = (a)+(b)+(e)+(f)+(g)+(h)+(i)	
																2020			Anos seguintes			
		Ano / N°	Ação				RP	RG	UE	EM		Início	Fim			Total (b)=(c)+(d)	Financiam. definido (c)	Financiam. não definido (d)	2021 (e)	2022 (f)		2023 (g)
01				Funções Gerais																		
01	003			Reforço da Competitividade num Território Inclusivo e S																		
01	003	2017/7		Redução de Custos de Contexto, Modernização e Eficiência Administrativa																		
01	003	2017/7	3	Capacitação dos Recursos Humanos																		
01	003	2017/7	3/10/2	Equipamento Administrativo	00	070109			O		02	01/2020	12/2023	0		10	10		10	10	10	40
01	003	2017/7	3/11/2	Equipamento Informático	00	070107			O		02	01/2020	12/2023	0		10	10		10	10	10	40
01	003	2017/7	3/12/2	Software Informático	00	070108			O		02	01/2020	12/2023	0		10	10		10	10	10	40
01	003	2017/7	4	Economia Circular nas Compras Públicas																		
01	003	2017/7	4/8/19	Outros Investimentos	00	070115			O		02	01/2019	12/2023	0		10	10		10	10	10	40
01	003	2017/7	5	Centro de Serviços Partilhados																		
01	003	2017/7	5/6/20	Software Informático	00	070108			O		02	01/2020	12/2023	0		10	10		10	10	10	40
01	003	2017/7	5/7/20	Outros Investimentos	00	070115			O		02	01/2020	12/2023	0		10	10		10	10	10	40
01	003	2017/7	6	Regulamento Geral de Proteção de Dados																		
01	003	2017/7	6/6/18	Outros Investimentos	00	070115			O		02	09/2018	12/2023	0		10	10		10	10	10	40
01	003	2017/7	8	Outros Projetos Intermunicipais																		
01	003	2017/7	8/6/20	Outros Investimentos	00	070115			O		02	01/2020	12/2023	0		10	10		10	10	10	40
01	003	2017/8		Sustentabilidade no Uso das Infraestruturas																		
01	003	2017/8	1	Ecovia do Mondego de Prolongamento da Ecopista do Dão																		
01	003	2017/8	1/2/17	Serviços de Empreitada	00	070115			O		02	01/2017	12/2023	0	1 317 262	1 317 262		214 438	10	10		1 531 720
01	003	2017/8	1/5/17	Outros Investimentos	00	070115			O		02	01/2017	12/2023	0		10	10		10	10	10	40
01	003	2017/8	2	Eurovelo 1 - Rota da Costa Atlântica																		
01	003	2017/8	2/3/19	Serviços de Empreitada	00	070115			O		02	03/2019	12/2023	0	964 591	964 591		1 929 182	10	10		2 893 793
01	003	2017/8	2/6/19	Outros Investimentos	00	070115			O		02	03/2019	12/2023	0		10	10		10	10	10	40
01	003	2017/8	3	Ciclovia do Mondego																		
01	003	2017/8	3/3/17	Serviços de Empreitada	00	070115			O		02	01/2017	12/2023	0		10	10		10	10	10	40
01	003	2017/8	3/6/17	Outros Investimentos	00	070115			O		02	01/2017	12/2023	0		10	10		10	10	10	40
01	003	2017/8	4	Ecopista Ramal Figueira da Foz																		
01	003	2017/8	4/3/20	Serviços de Empreitada	00	070115			O		02	01/2020	12/2023	0		10	10		10	10	10	40
01	003	2017/8	4/6/20	Outros Investimentos	00	070115			O		02	01/2020	12/2023	0		10	10		10	10	10	40
01	003	2017/8	5	Acompanhamento da Intervenção no IP3																		

Orçamento Inicial - Plano PluriAnual de Investimentos do ano 2020

(valores em euros)

Obj.	Prog.	Projeto		Designação	Código Classificação Orçamental	Forma de Realiz.	Fonte Financiamento (%)				Resp.	Datas (Mês/Ano)		Fases de Exec.	Realizado (a)	Despesas					Total previsto (j) = (a)+(b)+(e)+(f)+(g)+(h)+(i)	
		Ano / Nº	Ação				RP	RG	UE	EM		Início	Fim			2020			Anos seguintes			
																Total (b)=(c)+(d)	Financiam. definido (c)	Financiam. não definido (d)	2021 (e)	2022 (f)		2023 (g)
01		Funções Gerais																				
01	003	Reforço da Competitividade num Território Inclusivo e S																				
01	003	2017/8	5/5/20	Outros Investimentos	00	070115	O															40
01	003	2017/8	6	Estrada Nacional 17																		
01	003	2017/8	6/5/20	Outros Investimentos	00	070115	O							8 364	10	10		10	10	10		8 404
01	003	2017/8	7	Centro de Recolha de Animais de Companhia - Arganil																		
01	003	2017/8	7/3/19	Serviços de Empreitada	00	070115	O								10	10		10	10	10		40
01	003	2017/8	7/6/19	Outros Investimentos	00	070115	O								10	10		10	10	10		40
01	003	2017/8	8	Eficiência Energética																		
01	003	2017/8	8/6/20	Outros Investimentos	00	070115	O								10	10		10	10	10		40
01	003	2017/8	9	Centros de Competência Geospacial																		
01	003	2017/8	9/6/20	Outros Investimentos	00	070115	O							1 201	10	10		10	10	10		1 241
01	003	2017/8	11	Outros Projetos Intermunicipais																		
01	003	2017/8	11/6/20	Outros Investimentos	00	070115	O							19 317	10	10		10	10	10		19 357
01	003	2017/9		Ambiente, Recursos Naturais e Proteção Civil																		
01	003	2017/9	3	Demonstração e Inovação para Adaptação às Alterações Climáticas																		
01	003	2017/9	3/5/20	Aquisição de Abrigos	00	070115	O								10	10		10	10	10		40
01	003	2017/9	5	Prevenção, Controlo e Erradicação de Espécies Invasoras																		
01	003	2017/9	5/1/20	Equipamento Básico	00	07011002	O								10	10		10	10	10		40
01	003	2017/9	6	Proteção Contra Riscos de Incêndio																		
01	003	2017/9	6/1/20	Equipamento Básico	00	07011002	O								10	10		10	10	10		40
01	003	2017/9	7	Gabinete Técnico Florestal Intermunicipal																		
01	003	2017/9	7/7/19	Material Informático	00	070107	O								2 000	2 000		10	10	10		2 030
01	003	2017/9	7/8/19	Outros Investimentos	00	070115	O								10 000	10 000		10	10	10		10 030
01	003	2017/9	8	Brigada de Sapadores Florestais																		
01	003	2017/9	8/11/19	Outros Investimentos	00	070115	O								5 000	5 000		10	10	10		5 030
01	003	2017/9	9	Sistema de Apoio à Decisão e Gestão de Emergência																		
01	003	2017/9	9/1/19	Sistema de Monitorização - Sensores	00	070115	O								10 000	10 000		10	10	10		10 030
01	003	2017/9	10	Sistema Integrado de Videovigilância para a Prevenção de Incêndios																		

Orçamento Inicial - Plano PluriAnual de Investimentos do ano 2020

(valores em euros)

Obj.	Prog.	Projeto		Designação	Código Classificação Orçamental	Forma de Realiz.	Fonte Financiamento (%)				Resp.	Datas (Mês/Ano)		Fases de Exec.	Realizado (a)	Despesas					Total previsto (j) = (a)+(b)+(e)+(f)+(g)+(h)+(i)					
																2020			Anos seguintes							
		Ano / Nº	Ação				RP	RG	UE	EM		Início	Fim			Total (b)=(c)+(d)	Financiam. definido (c)	Financiam. não definido (d)	2021 (e)	2022 (f)		2023 (g)	2024 (h)	2025 e seg. (i)		
01				Funções Gerais																						
01 003				Reforço da Competitividade num Território Inclusivo e S																						
01 003	2017/9	10/1/2		Torres de Vigilância	00 07011002	O					02	01/2020	12/2023	0		347 209	347 209		1 388 834	347 209					2 083 252	
01 003	2017/9	11		Equipamentos de Proteção Civil																						
01 003	2017/9	11/1/2		Construção de Pontos de Água	00 070115	O					02	01/2020	12/2023	0		10	10		10	10	10					40
01 003	2017/9	12		COVID-19																						
01 003	2017/9	12/4/2		Plataforma de Gestão	00 070115	O					02	01/2020	12/2023	0		10	10		10	10	10					40
Totais do Programa 003:														28 882	2 656 322	2 656 322		3 532 754	347 529	320				6 565 807		
01 004				Promoção Turística do Território, Captação e Apoio ao I																						
01 004	2017/13			Região de Coimbra Turismo 2020 - Promoção Integrada dos Produtos Turísticos																						
01 004	2017/13	7/17		Outros Investimentos	00 070115	O					02	01/2017	12/2020	0		39 373	39 373									39 373
01 004	2017/14			Reabilitação dos Corredores de Património Natural																						
01 004	2017/14	2/17		Reabilitação e Intervenção	00 070115	O					02	01/2017	12/2023	0	11 460	92 250	92 250		10	10	10					103 740
01 004	2017/14	3/17		Tecnologia Beacons	00 070115	O					02	01/2017	12/2023	0		10 000	10 000		10	10	10					10 030
01 004	2017/15			Rede Temática das Invasões Francesas em Portugal																						
01 004	2017/15	7/19		Outros Investimentos	00 070115	O					02	01/2019	12/2020	0		338 000	338 000									338 000
01 004	2017/18			Programa de Valorização da Fileira do Queijo da Região Centro																						
01 004	2017/18	4/19		Outros Investimentos	00 070115	O					02	01/2019	12/2020	0	1 475	10	10									1 485
Totais do Programa 004:														12 935	479 633	479 633		20	20	20				492 628		
01 005				Descentralização e Delegação de Competências																						
01 005	2017/20			Autoridade dos Transportes																						
01 005	2017/20	1		Transporte Flexível a Pedido																						
01 005	2017/20	1/9/17		Outros Investimentos	00 070115	O					02	01/2017	12/2023	0	34	5 000	5 000		10	10	10					5 064
01 005	2017/20	2		Autoridade de Transportes RJSPTP																						
01 005	2017/20	2/10/1		Outros Investimentos	00 070115	O					02	01/2017	12/2023	0	65 175	5 349	5 349		10	10	10					70 554
01 005	2017/22			Outras Competências																						
01 005	2017/22	6/17		Outros Investimentos	00 070109	O					02	01/2017	12/2023	0		10	10		10	10	10					40
Totais do Programa 005:														65 209	10 359	10 359		30	30	30				75 658		

Orçamento Inicial - Plano PluriAnual de Investimentos do ano 2020

(valores em euros)

Obj.	Prog.	Projeto		Designação	Código Classificação Orçamental	Forma de Realiz.	Fonte Financiamento (%)				Resp.	Datas (Mês/Ano)		Fases de Exec.	Realizado (a)	Despesas					Total previsto (j) = (a)+(b)+(e)+(f)+(g)+(h)+(i)					
		Ano / N°	Ação				RP	RG	UE	EM		Início	Fim			2020		Anos seguintes								
																Total (b)=(c)+(d)	Financiam. definido (c)	Financiam. não definido (d)	2021 (e)	2022 (f)		2023 (g)	2024 (h)	2025 e seg. (i)		
01 Funções Gerais																										
01 006 Administração Geral																										
01	006	2017/26		Funcionamento da CIM Região de Coimbra																						
01	006	2017/26	15/17	Hardware Informático	00	070107					02	01/2017	12/2023	0	6 592	5 000	5 000		10	10	10		11 622			
01	006	2017/26	16/17	Software Informático	00	070108					02	01/2017	12/2023	0		3 000	3 000		10	10	10		3 030			
01	006	2017/26	17/17	Equipamento Administrativo	00	070109					02	01/2017	12/2023	0	2 922	3 500	3 500		10	10	10		6 452			
01	006	2017/26	18/17	Equipamento Básico	00	07011002					02	01/2017	12/2023	0	1 862	3 000	3 000		10	10	10		4 892			
01	006	2017/26	19/17	Ferramentas e Utensílios	00	070111					02	01/2017	12/2023	0		1 500	1 500		10	10	10		1 530			
01	006	2017/26	20/17	Equipamento de Transporte	00	070205					02	01/2017	12/2023	0		10	10		10	10	10		40			
01	006	2017/26	21/17	Outros Investimentos	00	070115					02	01/2017	12/2023	0	830	3 000	3 000		10	10	10		3 860			
01	006	2017/27		Assembleia Distrital de Coimbra																						
01	006	2017/27	6/17	Outros Investimentos	00	070115					02	01/2017	12/2023	0		100	100		10	10	10		130			
															Totais do Programa 006:		12 207	19 110	19 110		80	80	80		31 557	
															Totais do Objetivo 01:		266 705	3 515 017	3 515 017	0	3 533 064	347 839	590	0	0	7 663 215
															Total Geral:		266 705	3 515 017	3 515 017	0	3 533 064	347 839	590	0	0	7 663 215

ORGÃO EXECUTIVO

Em _____ de _____ de _____

ORGÃO DELIBERATIVO

Em _____ de _____ de _____



COMUNIDADE INTERMUNICIPAL
REGIÃO DE COIMBRA

6. Anexos às Demonstrações Orçamentais

6.1 Alterações Orçamentais da Receita

6.2 Alterações Orçamentais da Despesa

6.3 Alterações ao Plano Plurianual de Investimentos

6.4 Alterações às Grandes Opções do Plano

6.5 Operações de Tesouraria

6.6 Operações de Tesouraria (Orçamentais)

6.7 Contratação Administrativa – Situação dos Contratos

6.8 Contratação Administrativa – Adjudicações por Tipo de Procedimento

6.9 Transferência e Subsídios Concedidos

6.10 Transferência e Subsídios Recebidos



COMUNIDADE INTERMUNICIPAL
REGIÃO DE COIMBRA

6.1 Alterações Orçamentais da Receita

Anexo às demonstrações orçamentais 1 - Alterações Orçamentais da Receita

Comunidade Intermunicipal da Região de Coimbra

(designação da autarquia local)

Ano: 2020

Euros

Rubricas [1]	Tipo [2]	Receita				Previsões corrigidas [7]=[3]+[4]-[5]+[6]	Observações [8]
		Previsões iniciais [3]	Alterações orçamentais		Créd. Especiais [6]		
			Inscrições/reforços [4]	Diminuições/anulações [5]			
R1 - Receita Fiscal	P/M	0,00				0,00	
R1.1 - Impostos diretos	P/M	0,00				0,00	
R1.2 - Impostos indiretos	P/M	0,00				0,00	
R2 - Contribuições para sistemas de proteção social e subsistema	P/M	0,00				0,00	
R3 - Taxas, multas e outras penalidades	P/M	10,00	347,00			357,00	
R4 - Rendimentos de propriedade	P/M	30,00	117,05			147,05	
R5 - Transferências e subsídios correntes	P/M	7 569 470,00	1 528 668,20	201 637,18		8 896 501,02	
R5.1 - Transferências correntes	P/M	7 569 470,00	1 528 668,20	201 637,18		8 896 501,02	
R5.1.1 - Administrações Públicas	P/M	7 569 470,00	1 528 668,20	201 637,18		8 896 501,02	
R5.1.1.1 - Administração Central - Estado Português	P/M	5 290 362,00	1 371 553,20	201 637,18		6 460 278,02	
R5.1.1.2 - Administração Central - Outras entidades	P/M	0,00				0,00	
R5.1.1.3 - Segurança Social	P/M	20,00				20,00	
R5.1.1.4 - Administração Regional	P/M	0,00				0,00	
R5.1.1.5 - Administração Local	P/M	2 279 088,00	157 115,00			2 436 203,00	
R5.1.2 - Exterior - U E	P/M	0,00				0,00	
R5.1.3 - Outras	P/M	0,00				0,00	
R5.2 - Subsídios correntes	P/M	0,00				0,00	
R6 - Venda de bens e serviços	P/M	74 753,00	365 000,00			439 753,00	
R7 - Outras receitas correntes	P/M	0,00				0,00	
R8 - Venda de bens de investimento	P/M	20,00				20,00	
R9 - Transferências e subsídios de capital	P/M	3 476 067,00	390 790,00	2 324 051,00		1 542 806,00	
R9.1 - Transferências de capital	P/M	3 476 067,00	390 790,00	2 324 051,00		1 542 806,00	
R9.1.1 - Administrações Públicas	P/M	3 476 067,00	390 790,00	2 324 051,00		1 542 806,00	
R9.1.1.1 - Administração Central - Estado Português	P/M	2 024 223,00	285 232,81	991 562,13		1 317 893,68	
R9.1.1.2 - Administração Central - Outras entidades	P/M	0,00				0,00	
R9.1.1.3 - Segurança Social	P/M	0,00				0,00	
R9.1.1.4 - Administração Regional	P/M	0,00				0,00	
R9.1.1.5 - Administração Local	P/M	1 451 844,00	105 557,19	1 332 488,87		224 912,32	
R9.1.2 - Exterior - U E	P/M	0,00				0,00	
R9.1.3 - Outras	P/M	0,00				0,00	
R9.2 - Subsídios de capital	P/M	0,00				0,00	
R10 - Outras receitas de capital	P/M	0,00				0,00	
R11 - Reposições não abatidas aos pagamentos	P/M	0,00	1 315,93			1 315,93	

Anexo às demonstrações orçamentais 1 - Alterações Orçamentais da Receita

Comunidade Intermunicipal da Região de Coimbra

(designação da autarquia local)

Ano: 2020

Euros

Rubricas [1]	Tipo [2]	Receita				Previsões corrigidas [7]=[3]+[4]-[5]+[6]	Observações [8]
		Previsões iniciais [3]	Alterações orçamentais				
			Inscrições/reforços [4]	Diminuições/anulações [5]	Créd. Especiais [6]		
R12 - Receita com ativos financeiros	P/M	0,00				0,00	
R13 - Receita com passivos financeiros	P/M	0,00				0,00	
R14 - Saldo da gerência anterior - operações orçamentais	P/M	0,00	1 026 400,00			1 026 400,00	
Total:		11 120 350,00	3 312 638,18	2 525 688,18		11 907 300,00	



COMUNIDADE INTERMUNICIPAL
REGIÃO DE COIMBRA

6.2 Alterações Orçamentais da Despesa

Anexo às demonstrações orçamentais 2 - Alterações Orçamentais da Despesa

Comunidade Intermunicipal da Região de Coimbra

(designação da autarquia local)

Ano: 2020

Euros

Rubricas [1]	Tipo [2]	Despesa				Observações [8]	
		Dotações iniciais [3]	Alterações orçamentais				Dotações corrigidas [7]=[3]+[4]-[5]+[6]
			Inscrições/reforços [4]	Diminuições/anulações [5]	Créditos especiais [6]		
D1 - Despesas com o pessoal	P/M	1 248 730,00	12 700,00	24 123,82		1 237 306,18	
D1.1 - Remunerações Certas e Permanentes	P/M	891 051,00	10 500,00	24 123,82		877 427,18	
D1.2 - Abonos Variáveis ou Eventuais	P/M	106 969,00	2 200,00			109 169,00	
D1.3 - Segurança Social	P/M	250 710,00				250 710,00	
D2 - Aquisição de bens e serviços	P/M	6 201 862,00	2 154 291,59	3 026 154,58		5 329 999,01	
D3 - Juros e outros encargos	P/M	500,00				500,00	
D4 - Transferências e subsídios correntes	P/M	131 841,00	2 627 027,81	47 500,00		2 711 368,81	
D4.1 - Transferências correntes	P/M	131 841,00	2 627 027,81	47 500,00		2 711 368,81	
D4.1.1 - Administrações Públicas	P/M	47 500,00		47 500,00		0,00	
D4.1.1.1 - Administração Central - Estado Português	P/M	0,00				0,00	
D4.1.1.2 - Administração Central - Outras entidades	P/M	0,00				0,00	
D4.1.1.3 - Segurança Social	P/M	0,00				0,00	
D4.1.1.4 - Administração Regional	P/M	0,00				0,00	
D4.1.1.5 - Administração Local	P/M	47 500,00		47 500,00		0,00	
D4.1.2 - Entidades do setor não lucrativo	P/M	0,00				0,00	
D4.1.3 - Famílias	P/M	35 800,00				35 800,00	
D4.1.4 - Outras	P/M	48 541,00	2 627 027,81			2 675 568,81	
D4.2 - Subsídios correntes	P/M	0,00				0,00	
D5 - Outras despesas correntes	P/M	22 400,00	41 000,00	4 500,00		58 900,00	
D6 - Aquisição de bens de capital	P/M	3 515 017,00	532 755,94	1 478 546,94		2 569 226,00	
D7 - Transferência e subsídios de capital	P/M	0,00				0,00	
D7.1 - Transferências de capital	P/M	0,00				0,00	
D7.1.1 - Administrações Públicas	P/M	0,00				0,00	
D7.1.1.1 - Administração Central - Estado Português	P/M	0,00				0,00	
D7.1.1.2 - Administração Central - Outras entidades	P/M	0,00				0,00	
D7.1.1.3 - Segurança Social	P/M	0,00				0,00	
D7.1.1.4 - Administração Regional	P/M	0,00				0,00	
D7.1.1.5 - Administração Local	P/M	0,00				0,00	
D7.1.2 - Entidades do setor não lucrativo	P/M	0,00				0,00	
D7.1.3 - Famílias	P/M	0,00				0,00	
D7.1.4 - Outras	P/M	0,00				0,00	

Anexo às demonstrações orçamentais 2 - Alterações Orçamentais da Despesa

Comunidade Intermunicipal da Região de Coimbra

(designação da autarquia local)

Ano: 2020

Euros

Rubricas [1]	Tipo [2]	Despesa				Observações [8]	
		Dotações iniciais [3]	Alterações orçamentais				Dotações corrigidas [7]=[3]+[4]-[5]+[6]
			Inscrições/reforços [4]	Diminuições/anulações [5]	Créditos especiais [6]		
D7.2 - Subsídios de capital	P/M	0,00				0,00	
D8 - Outras despesas de capital	P/M	0,00				0,00	
D9 - Despesa com ativos financeiros	P/M	0,00				0,00	
D10 - Despesa com passivos financeiros	P/M	0,00				0,00	
DOT.1 - Operações de tesouraria [C]	P/M	0,00				0,00	
Total:		11 120 350,00	5 367 775,34	4 580 825,34		11 907 300,00	



COMUNIDADE INTERMUNICIPAL
REGIÃO DE COIMBRA

6.3 Alterações ao Plano Plurianual de Investimentos

Anexo às demonstrações orçamentais 3 - Alterações ao Plano Plurianual de Investimentos

Comunidade Intermunicipal da Região de Coimbra

(designação da autarquia local)

Ano: 2020

Euros

Objetivo [1]	Número do projeto [2]	Designação do projeto [3]	Datas		Financiamento Definido							Modificação (+/-) [13]=[7]-[6]
			Início [4]	Fim [5]	Ano 2020		Períodos seguintes					
					Dotação atual [6]	Dotação corrigida [7]	Ano 2021 [8]	Ano 2022 [9]	Ano 2023 [10]	Ano 2024 [11]	Outros [12]	
01	2017/1	Pensar as Políticas e Interagir com o Território	01/2017	12/2023	5 000,00	500,00	10,00	10,00	10,00	0,00	0,00	-4 500,00
01	2017/3	Execução do Pacto para o Desenvolvimento e Coesão Territorial	01/2017	12/2022	334 433,00	748 566,64	282 440,00	30,00	0,00	0,00	0,00	414 133,64
01	2017/4	Autoridades Urbanas	01/2020	12/2023	10,00	10,00	10,00	10,00	10,00	0,00	0,00	0,00
01	2017/5	Projetos Europeus	01/2019	12/2023	10 140,00	10 446,21	130,00	130,00	130,00	0,00	0,00	306,21
01	2017/6	Revisão da Estratégia Integrada de Desenvolvimento Territorial	01/2019	12/2022	10,00	10,00	10,00	10,00	0,00	0,00	0,00	0,00
01	2017/7	Redução de Custos de Contexto, Modernização e Eficiência Administrativa	09/2018	12/2023	80,00	10,00	80,00	80,00	80,00	0,00	0,00	-70,00
01	2017/8	Sustentabilidade no Uso das Infraestruturas	01/2017	12/2023	2 281 983,00	1 370 840,00	8 588 748,00	3 447 120,00	170,00	0,00	0,00	-911 143,00
01	2017/9	Ambiente, Recursos Naturais e Proteção Civil	01/2019	12/2023	374 259,00	345 007,00	1 092 940,00	961 090,00	90,00	0,00	0,00	-29 252,00
01	2017/13	Região de Coimbra Turismo 2020 - Promoção Integrada dos Produtos Turísticos	01/2017	12/2020	39 373,00	17 699,21	0,00	0,00	0,00	0,00	0,00	-21 673,79
01	2017/14	Reabilitação dos Corredores de Património Natural	01/2017	12/2023	102 250,00	49 412,43	20,00	20,00	20,00	0,00	0,00	-52 837,57
01	2017/15	Rede Temática das Invasões Francesas em Portugal	01/2019	12/2020	338 000,00	0,00	253 500,00	0,00	0,00	0,00	0,00	-338 000,00
01	2017/18	Programa de Valorização da Fileira do Queijo da Região Centro	01/2019	12/2020	10,00	10,00	0,00	0,00	0,00	0,00	0,00	0,00
01	2017/20	Autoridade dos Transportes	01/2017	12/2023	10 349,00	13 349,00	412 020,00	410 020,00	410 020,00	0,00	0,00	3 000,00
01	2017/22	Outras Competências	01/2017	12/2023	10,00	10,00	10,00	10,00	10,00	0,00	0,00	0,00
01	2017/26	Funcionamento da CIM Região de Coimbra	01/2017	12/2023	19 010,00	13 255,51	70,00	70,00	70,00	0,00	0,00	-5 754,49
01	2017/27	Assembleia Distrital de Coimbra	01/2017	12/2023	100,00	100,00	10,00	10,00	10,00	0,00	0,00	0,00
Total:					3 515 017,00	2 569 226,00	10 629 998,00	4 818 610,00	410 620,00	0,00	0,00	-945 791,00



COMUNIDADE INTERMUNICIPAL
REGIÃO DE COIMBRA

6.4 Alterações às Grandes Opções do Plano

Anexo às demonstrações orçamentais 3 - Alterações às Grandes Opções do Plano

Comunidade Intermunicipal da Região de Coimbra

(designação da autarquia local)

Ano: 2020

Euros

Objetivo [1]	Número do projeto [2]	Designação do projeto [3]	Datas		Financiamento Definido							Modificação (+/-) [13]=[7]-[6]
			Início [4]	Fim [5]	Ano 2020		Períodos seguintes					
					Dotação atual [6]	Dotação corrigida [7]	Ano 2021 [8]	Ano 2022 [9]	Ano 2023 [10]	Ano 2024 [11]	Outros [12]	
01	2017/1	Pensar as Políticas e Interagir com o Território	01/2017	12/2023	302 750,00	292 556,81	58 560,00	58 560,00	58 560,00	0,00	0,00	-10 193,19
01	2017/2	Comunicação e Imagem	01/2017	12/2023	139 981,00	62 338,29	80,00	80,00	80,00	0,00	0,00	-77 642,71
01	2017/3	Execução do Pacto para o Desenvolvimento e Coesão Territorial	01/2017	12/2022	2 358 812,00	2 002 149,10	694 050,00	140,00	0,00	0,00	0,00	-356 662,90
01	2017/4	Autoridades Urbanas	01/2020	12/2023	80,00	80,00	80,00	80,00	80,00	0,00	0,00	0,00
01	2017/5	Projetos Europeus	01/2017	12/2023	174 347,00	110 491,51	25 868,00	870,00	860,00	0,00	0,00	-63 855,49
01	2017/6	Revisão da Estratégia Integrada de Desenvolvimento Territorial	01/2019	12/2022	10 003,00	10 003,00	70,00	70,00	0,00	0,00	0,00	0,00
01	2017/7	Redução de Custos de Contexto, Modernização e Eficiência Administrativa	01/2017	12/2023	158 793,00	87 128,51	180 570,00	843 450,00	53 460,00	0,00	0,00	-71 664,49
01	2017/8	Sustentabilidade no Uso das Infraestruturas	01/2017	12/2023	2 553 713,00	1 570 919,18	8 804 488,00	3 510 770,00	630,00	0,00	0,00	-982 793,82
01	2017/9	Ambiente, Recursos Naturais e Proteção Civil	01/2019	12/2026	962 377,00	2 366 534,62	1 393 313,74	961 560,00	560,00	0,00	0,00	1 404 157,62
01	2017/11	Coimbra Região da Cultura, Programa Cultural em Rede	01/2017	12/2020	608 910,00	113 215,00	260 000,00	0,00	0,00	0,00	0,00	-495 695,00
01	2017/13	Região de Coimbra Turismo 2020 - Promoção Integrada dos Produtos Turísticos	01/2017	12/2020	972 791,00	595 417,21	300 000,00	0,00	0,00	0,00	0,00	-377 373,79
01	2017/14	Reabilitação dos Corredores de Património Natural	01/2017	12/2023	215 214,00	50 376,43	30,00	30,00	30,00	0,00	0,00	-164 837,57
01	2017/15	Rede Temática das Invasões Francesas em Portugal	01/2019	12/2020	430 020,00	1 600,00	253 500,00	0,00	0,00	0,00	0,00	-428 420,00
01	2017/16	Região de Coimbra - Região Europeia da Gastronomia	01/2017	12/2023	183 868,00	57 868,00	5 070,00	5 070,00	70,00	0,00	0,00	-126 000,00
01	2017/18	Programa de Valorização da Fileira do Queijo da Região Centro	01/2018	12/2020	53 664,00	53 664,00	0,00	0,00	0,00	0,00	0,00	0,00
01	2017/19	Universidade do Oceano	01/2019	12/2020	5 253,00	0,00	0,00	0,00	0,00	0,00	0,00	-5 253,00
01	2019/20	CEIIS - Centro de Empreendedorismo de Impacto e Inovação Social	01/2019	12/2021	45 531,00	45 531,00	15 898,00	0,00	0,00	0,00	0,00	0,00
01	2019/21	Comunidades Criativas para a Inclusão Social	01/2019	12/2023	10,00	10,00	10,00	10,00	10,00	0,00	0,00	0,00
01	2019/22	Outros Projetos Intermunicipais	01/2020	12/2023	40,00	40,00	40,00	40,00	40,00	0,00	0,00	0,00
01	2017/20	Autoridade dos Transportes	01/2017	12/2023	373 781,00	2 802 523,61	3 306 770,00	4 739 770,00	4 727 480,00	4 305 000,00	0,00	2 428 742,61
01	2017/22	Outras Competências	01/2017	12/2023	60,00	60,00	60,00	60,00	60,00	0,00	0,00	0,00
01	2017/26	Funcionamento da CIM Região de Coimbra	01/2017	12/2023	173 455,00	270 387,23	15 220,00	220,00	220,00	0,00	0,00	96 932,23
01	2017/27	Assembleia Distrital de Coimbra	01/2017	12/2023	61 100,00	35 599,81	60,00	60,00	60,00	0,00	0,00	-25 500,19
Total:					9 784 553,00	10 528 493,31	15 313 737,74	10 120 840,00	4 842 200,00	4 305 000,00	0,00	743 940,31



COMUNIDADE INTERMUNICIPAL
REGIÃO DE COIMBRA

6.5 Operações de Tesouraria

Operações de Tesouraria

Comunidade Intermunicipal da Região de Coimbra

Ano: 2020

(unidade: EUR)

CONTAS		SALDO GERÊNCIA ANTERIOR		MOVIMENTO ANUAL		SALDO GERÊNCIA SEGUINTE	
Código	Designação	Devedor	Credor	Devedor	Credor	Devedor	Credor
2370	Dos titulares dos órgãos de soberania e membros dos órg						
2371	Dos órgãos sociais e de gestão						
2372	Do pessoal						
24219	IRS - Trabalho Dependente - OT		5 790,00	5 789,00			1,00
24229	IRS - Trabalho independente - OT		1 089,15	1 089,15			
24239	IRS - Capitais - OT						
24249	IRS - Prediais - OT						
2429019	IRS - Outras retenções - Pensões - OT						
2429999	IRS - Outras retenções - OT						
2451119	Caixa Geral de Aposentações - OT		1 378,34	820,78			557,56
2451129	Segurança Social - Regime Geral - OT		7 045,84	3 245,80			3 800,04
2451199	Outros - Sistemas proteção social - OT						
245219	Subsistemas de saúde - Parte Trabalhador - OT						
27711	Exigível até 12 meses						
27712001219	Arnaut & Filhos, Lda				24 756,41		24 756,41
27712001360	Monsters and Company – Soluções de Comunicação, Ld				557,25		557,25
27712001361	Biorumo - Consultoria em Ambiente e Sustentabilidade, L				786,50		786,50
27859	Sindicatos - OT		43,66	43,66			
27892919012	Operações de tesouraria - Cobrança/pagamento		146 855,04	1 572 475,65	1 633 139,79		207 519,18
27892929012	Operações de tesouraria - Cobrança/pagamento						
27892929013	Operações de tesouraria -Passagem						
TOTAL		0,00	162 202,03	1 583 464,04	1 659 239,95	0,00	237 977,94



COMUNIDADE INTERMUNICIPAL
REGIÃO DE COIMBRA

6.6 Operações de Tesouraria (Orçamentais)

Operações Tesouraria (Tribunal de Contas)

Ano: 2020

unidade Intermunicipal da Região de Coimbra

Período: Prestação Contas

(designação da autarquia local)

Código Conta	Saldo Inicial	Recebimentos	Pagamentos	Saldo Final
07.1.1 / 07.2.1 - Recebimentos / pagamentos por Intermediação de fundos	0,00	0,00	0,00	0,00
07.1.2.1.1 / 07.2.2.1.1 - Autarquias Locais	0,00	0,00	0,00	0,00
07.1.2.1.2 / 07.2.2.1.2 - Entidade Contabilística Estado	0,00	0,00	0,00	0,00
07.1.2.1.3 / 07.2.2.1.3 - Região Autónoma Açores	0,00	0,00	0,00	0,00
07.1.2.1.4 / 07.2.2.1.4 - Região Autónoma Madeira	0,00	0,00	0,00	0,00
07.1.2.1.9 / 07.2.2.1.9 - Outras entidades beneficiárias	0,00	0,00	0,00	0,00
07.1.2.2 / 07.2.2.2 - Receita não Fiscal	0,00	0,00	0,00	0,00
07.1.3 / 07.2.3 - Constituição e reforço/devolução de cauções e garantias	0,00	26 100,16	0,00	26 100,16
07.1.4 / 07.2.4 - Cobrança/Entrega de recursos próprios europeus	0,00	0,00	0,00	0,00
07.1.5 / 07.2.5 - Receção/receitas de receitas próprias – duplo cabimento	0,00	0,00	0,00	0,00
07.1.6 / 07.2.6 - Retenções - Transição para o SNC-AP	162 202,03	0,00	0,00	162 202,03
07.2.8- Conversão de operações de tesouraria em receita orçamental	0,00	0,00	0,00	0,00
07.1.9 / 07.2.9 - Outras receitas/despesas de operações tesouraria	0,00	1 633 139,79	1 583 464,04	49 675,75
Totais gerais:	162 202,03	1 659 239,95	1 583 464,04	237 977,94



COMUNIDADE INTERMUNICIPAL
REGIÃO DE COIMBRA

6.7 Contratação Administrativa – Situação dos Contratos

Comunidade Intermunicipal da Região de Coimbra

Ano: 2020
Até à data: 31-12-2020

Situação dos Contratos

(unidade: €)

Contrato					Visto Trib.de Contas		Data 1º Pag.	Pagamentos no período				Pagamentos acumulados					
Entidade	Objeto	Data	Valor contrato	Pr. Contratual	Nº de Reg.	Data		Trab. Normais	R. de Preços	Trab. a Mais	Trab. s.e.omiss	Out.Trab.	Trab. Normais	Rev. Preços	Trab. a Mais	Trab. s.e.omiss	Out.Trab.
AIRC - Associação de Informática da Região Centro	AD 24/2019 - Aquisição de Software Aplicacional	2019-09-24	32 809,94	32 809,94			2020-09-15	32 809,94					32 809,94				
ALKUZER - Arquitetura, Unipessoal, Lda	CPV 09/2019 - Elaboração do Projeto de Execução do Centro de Recolha Oficial de Animais de Companhia da Região de Coimbra	2019-07-24	32 601,15	32 601,15			2020-01-27	29 341,04					29 341,04				
AMMA1981 – TÊXTIL, S.A	CPV 09/2020 - Aquisição de 42 000 máscaras de uso geral	2020-08-20	87 822,00	87 822,00			2020-10-29	71 400,00					71 400,00				
AmbiPombal - Gestão Global de Resíduos, SA	AD 38/2020 Recolha de EPI's contaminados pelo COVID-19.	2020-06-30	18 450,00	18 450,00			2020-09-17	8 407,92					8 407,92				
Ana Filipa Pedro Freitas de Faria	AD 03/2020 - Serviços na área da mobilidade, transportes e equipamentos da CIM-RC	2020-01-22	19 889,10	19 889,10			2020-03-12	8 820,00					8 820,00				
Ana Raquel Abade Rodrigues	AD 06/2019 - Consultoria para Apoio ao Projeto "Planos Inovadores de Combate ao Insucesso Escolar"	2019-04-12	24 354,00	24 354,00			2019-05-03	11 266,20					21 166,20				
Areal Editores, SA	AD 11/2020-Aquisição de material de dinamização das ações para ensino pré-escolar, no âmbito do projeto "Imagine, Create, Succeed"	2020-02-21	9 390,00	9 390,00			2020-05-08	11 549,70					11 549,70				
Associação Cultural Materiais Diversos	AD 08/2018 - Aquisição de Projeto Artístico: "A Viagem", da artista Filipa Francisco	2018-06-14	85 140,00	85 140,00			2018-12-27	18 920,00					75 680,00				
Associação Exploratório Infante Henrique	D. CP 03/2019 - Dinamização de Atividades de Aprendizagem Ativa e Experimental	2019-10-28	184 500,00	184 500,00			2020-02-11	92 250,00					92 250,00				
Associação Exploratório Infante Henrique	D. CP 04/2018 - Dinamização de Atividades de Aprendizagem Ativa e Experimental - Abordagem Piloto - PIICIE	2018-09-06	167 498,33	167 498,33			2018-12-28	50 249,49					167 498,33				
Auto-Dalu - Comércio e Reparação de Equipamentos Náuticos e Agrícolas - Unipessoal, Lda	AD 54/2020 - Aquisição de embarcação e atrelado	2020-11-23	12 300,00	12 300,00			2020-12-30	12 300,00					12 300,00				
Azuribérica - Textil S. A.	AD 39/2020 Aquisição de 16 600 máscaras de uso geral	2020-06-29	16 580,40	16 580,40			2020-07-21	13 480,00					13 480,00				
BDO & Associados, Sociedade de Revisores Oficiais de Contas, Lda	AD 15/2018 - Aquisição de serviços de Auditoria Externa (Triénio 2018/2020)	2018-07-12	15 276,60	15 276,60			2018-08-14	5 092,20					12 730,50				
Bernardo José Santos Pessoa	AD 09/2020 – Apoio ao funcionamento da Brigada de Sapadores Florestais.	2020-02-12	14 500,00	14 500,00			2020-03-30	14 500,00					14 500,00				
Biorumo - Consultoria em Ambiente e Sustentabilidade, Lda	CP 01/2020 - Comunicação e promoção dos Produtos Turísticos Integrados da Região de Coimbra - Lote 4	2020-07-22	19 347,90	19 347,90			2020-12-30	5 804,37					5 804,37				
CTT - Correios de Portugal, SA	CP 01/2020 - Comunicação e promoção dos Produtos Turísticos Integrados da Região de Coimbra - Lote 5	2020-12-23	51 288,70	51 288,70			2020-12-23	1,66					1,66				
Central Projectos, Lda	AD 26/2020 - Revisão do Projeto de Execução EUROVELO1	2020-05-07	12 054,00	12 054,00			2020-06-25	12 054,00					12 054,00				
Conceptwin - World in Network Unipessoal, Lda	AD 02/2019 - PTI's da Região de Coimbra - Plataforma Digital	2019-04-08	22 878,00	22 878,00			2019-09-27	17 699,21					22 124,01				
Dom Mira, Lda	AD 25/2020 - Aquisição de Batas Laváveis	2020-04-21	61 500,00	61 500,00			2020-05-07	61 500,00					61 500,00				
EDIGMA, SA	CPV 14/2019 - Estruturação do Roteiro Turístico "Cidade e Região de Coimbra"	2019-08-09	15 678,20	15 678,20			2019-11-13	8 623,02					11 758,66				
ENAUQUE, Engenharia e Arquitetura, Lda	AD 02/2020- Fiscalização e Coordenação de Segurança da Empreitada da Ecovia do Mondego de Prolongamento da Ecopista do Dão	2020-01-24	24 597,54	24 597,54			2020-11-17	5 466,12					5 466,12				
EUROSAFE - Manufacturing of Military & Safety Uniforms Unipessoal, Lda	AD 20/2020 - Aquisição de Máscaras Cirúrgicas	2020-03-30	88 560,00	88 560,00			2020-04-02	88 560,00					88 560,00				
EUROSAFE - Manufacturing of Military & Safety Uniforms Unipessoal, Lda	AD 23/2020- Aquisição de Máscaras FFP2	2020-04-06	70 356,00	70 356,00			2020-05-08	70 356,00					70 356,00				
Enso Origins, Lda	AD 15/2019 - Desenvolvimento de Plataforma Web para o Projeto Realiza.te	2019-08-01	14 575,50	14 575,50			2019-12-11	10 931,62					14 575,50				
Essência dos Eventos, Lda	CPV 11/2019 - Aquisição de Serviços para a Qualificação de Eventos Gastronómicos	2019-08-07	90 036,00	90 036,00			2020-05-08	18 007,20					18 007,20				
FHC Farmacêutica, SA	AD 21/202 - Aquisição de Solução Alcoólica	2020-04-01	26 445,00	26 445,00			2020-04-08	26 445,00					26 445,00				
FLOEMA, LDA	AD 19/2018 - Desenvolvimento de aplicação informática para o reforço das capacidades de adaptação às alterações climáticas	2018-08-14	18 327,00	18 327,00			2019-01-28	3 665,40					18 327,00				

Comunidade Intermunicipal da Região de Coimbra

Ano: 2020
Até à data: 31-12-2020

Situação dos Contratos

(unidade: €)

Contrato				Visto Trib.de Contas		Data 1ª Pag.	Pagamentos no período					Pagamentos acumulados				
Entidade	Objeto	Data	Valor contrato	Pr. Contratual	Nº de Reg.	Data	Trab. Normais	R. de Preços	Trab. a Mais	Trab. s.e.omiss	Out.Trab.	Trab. Normais	Rev. Preços	Trab. a Mais	Trab. s.e.omiss	Out.Trab.
Faina - Smart Services, Unipessoal, Lda	AD 31/2020- Consultoria especializada – Comunicação e promoção dos Produtos Turísticos Integrados da Região de Coimbra	2020-11-19	12 300,00	12 300,00			2020-12-22	12 300,00				12 300,00				
Francisco Xavier Fernandes Campos	AD 19/2019 - Serviços de Demarcação dos Terrenos do Aeródromo de Cernache que transitaram para a Assembleia Distrital de Coimbra	2019-10-23	9 225,00	9 225,00			2019-11-13	7 380,00				8 763,75				
GAPLET - Consultoria e Serviços Lda	CPV 04/2020 - Consultoria no âmbito de sistemas de gestão e informação para o transporte de passageiros da Região de Coimbra	2020-05-28	73 504,80	73 504,80			2020-09-17	12 250,80				12 250,80				
GRHMA - Grupo de Reconstituição Histórica do Município de Almeida	AD 49/2020 - Recriação Histórica Invasões Francesas	2020-09-29	24 481,08	24 481,08			2020-11-17	24 481,08				24 481,08				
Geoatributo - Consultadoria e Informação para o Planeamento e Ordenamento do Território, Lda	CPV 23/2018 - Produção de cartografia temática	2019-02-19	90 405,00	90 405,00			2019-05-09	71 599,18				84 234,33				
GesEntrepreneur - Empreendedorismo Sustentável, Lda	CP 05/2018 - Promoção da Educação Parental - Ações de Capacitação - PIICIE	2018-09-06	71 990,97	71 990,97			2019-01-11	81 793,76				163 587,52				
Glory Box - Gestão Integrada do Património Cultural, SA	CPV 01/2019 - Invasões Francesas na Região de Coimbra: Produção e Compilação de Conteúdos	2019-04-08	25 830,00	25 830,00			2020-01-29	25 830,00				25 830,00				
Guerilla Design Agency Unipessoal Lda	AD 39/2018 - Aquisição de material promocional para Ações de Sensibilização e Comunicação	2018-12-20	24 133,83	24 133,83			2019-02-21	482,66				24 133,82				
IBCL, Lda	AD 30/2020 - Aquisição de testes PCR e máquinas	2020-05-25	105 152,70	105 152,70			2020-06-25	60 169,25				60 169,25				
IBCL, Lda	AD 35/ 2020 - Aquisição de 9520 testes PCR e uma máquina	2020-09-29	60 169,25	60 169,25			2020-11-06	58 950,00				58 950,00				
IBCL, Lda	CPV 06/2020 - Aquisição de Testes IgG/IgM de rastreio à COVID19	2020-05-27	99 959,91	99 959,91			2020-06-25	99 959,89				99 959,89				
ITECONS - Instituto de Inv. e Desenv. Tecnológico em Ciências Construção	CPV 08/2019 - Elaboração do Projeto de Execução da Ciclovia do Mondego	2019-07-24	46 112,70	46 112,70			2020-04-06	41 501,43				41 501,43				
Ideias Cativantes e Eventos, Lda	AD 33/2017 - Agenda de Eventos e Roteiro "Região de Coimbra Grátis	2017-09-27	29 950,50	29 950,50			2018-10-22	10 482,67				29 950,50				
Ideias Concertadas, Lda	CP 10/2019 - Aquisição de Serviços para estruturação da Rede de Corredores de Património Natura da Região de Coimbra	2019-10-24	100 983,00	100 983,00			2020-02-11	27 770,34				27 770,34				
InfoPortugal - Sistemas de Informação e Conteúdos, SA	CP 05/2019 - Serviços de Cartografia	2019-10-23	403 653,68	403 653,68			2020-09-08	80 730,74				80 730,74				
Instituto Pedro Nunes - Associação para a Inovação e Desenvolvimento em Ciência e Tecnologia	AD 23/2019 - Revisão da Estratégia Integrada de Desenvolvimento Territorial da Região de Coimbra para o período 2021-2027	2019-10-23	11 685,00	11 685,00			2019-12-23	9 348,00				11 100,75				
José Bismark - Unipessoal, Lda	AD 19/2020 - Aquisição de Luvas Latex	2020-03-30	73 800,00	73 800,00			2020-04-20	73 800,00				73 800,00				
José Luís Pimentel Labrador	AD 33/2019 - Região de Coimbra Gastronómica - Chef Embaixador	2019-10-23	6 150,00	6 150,00			2020-12-22	1 096,05				1 096,05				
João Ramalhete Carvalho, Andreia Ventura, Rafael Vale e Reis & Associados	CPV16/2019 - Serviços de apoio à Central de Compras e Contratação Pública da CIMRC.	2019-12-23	31 857,00	31 857,00			2020-12-22	5 309,50				5 309,50				
João Telmo Dias - Unipessoal, Lda	AD 14/2020 - Aquisição de material publicitário para distribuição na BTL 2020	2020-03-11	9 783,54	9 783,54			2020-04-22	8 649,61				8 649,61				
LUSANOVA - Excursões e Turismo, Lda	CP 08/2019 - Aquisição de Serviços de Deslocações e Alojamento	2019-10-21	130 000,00	130 000,00			2019-11-28	4 842,74				7 829,74				
Lexus - Consultores, Lda	AD 13/2019 - Serviços de Consultoria relativos à Conceção e Modelo de Gestão do Centro de Serviços partilhados da CIMRC	2019-10-23	12 103,20	12 103,20			2019-09-13	4 236,12				12 103,20				
Locarent - Companhia Portuguesa de Aluguer de Viaturas, SA	AD 38/2018 - Aluguer Operacional de Viatura	2018-12-13	24 552,71	24 552,71			2019-02-06	9 993,89				24 431,82				
Locarent - Companhia Portuguesa de Aluguer de Viaturas, SA	AD 42/2018 - Aluguer Operacional de uma viatura para a CIMRC	2018-12-21	8 604,93	8 604,93			2019-02-14	123,78				8 721,72				
Locarent - Companhia Portuguesa de Aluguer de Viaturas, SA	CPV 04/2019 - Aluguer Operacional de Viatura para a Estrutura de Apoio Técnico	2019-05-08	16 146,26	16 146,26			2019-07-30	5 482,56				8 533,66				
Locarent - Companhia Portuguesa de Aluguer de Viaturas, SA	CPV 01/2020 - Aluguer operacional de uma viatura para CIM da Região de Coimbra	2020-01-27	24 525,81	24 525,81			2020-03-30	7 255,06				7 255,06				
MEO - Serviços de Comunicações e Multimédia, SA	AD 37/2018 - Fornecimento de comunicações de dados e voz e manutenção e assistência técnica da central de compras	2018-12-19	10 510,89	10 510,89			2019-02-15	5 156,86				10 182,53				

Comunidade Intermunicipal da Região de Coimbra

Ano: 2020
Até à data: 31-12-2020

Situação dos Contratos

(unidade: €)

Contrato					Visto Trib.de Contas		Data 1º Pag.	Pagamentos no período				Pagamentos acumulados					
Entidade	Objeto	Data	Valor contrato	Pr. Contratual	Nº de Reg.	Data		Trab. Normais	R. de Preços	Trab. a Mais	Trab. s.e.omiss	Out.Trab.	Trab. Normais	Rev. Preços	Trab. a Mais	Trab. s.e.omiss	Out.Trab.
MEO - Serviços de Comunicações e Multimédia, SA	AD 37/2020 - Serviços de Comunicações	2020-06-23	24 577,88	24 577,88			2020-07-20	5 669,62					5 669,62				
Marques de Almeida, J. Nunes, V. Simões Associados, SA	AD12/2020 - Aquisição de serviços de verificação de pedidos de pagamento – Revisor Oficial de Contas	2020-02-21	2 000,00	2 000,00			2020-04-29	984,00					984,00				
Maxifardas - Vestuário para Trabalho, Lda	AD18/2020 - Aquisição de equipamentos de proteção individual	2020-04-06	19 867,24	19 867,24			2020-07-14	19 867,21					19 867,21				
Mentortec - Serviços de Apoio a Projetos Tecnológicos, SA	AD 44/2020 - Serviço de consultoria para elaboração de candidaturas	2020-08-28	23 616,00	23 616,00			2020-10-29	23 616,00					23 616,00				
Monsters and Company – Soluções de Comunicação, Lda	CP 01/2020 - Comunicação e promoção dos Produtos Turísticos Integrados da Região de Coimbra	2020-07-22	13 708,35	13 708,35			2020-12-30	13 708,36					13 708,36				
Morais Leitão, Galvão Teles, Soares da Silva & Associados, SP	AD 26/2019 - Aquisição de Serviços Jurídicos - Análise de Atos do Instituto Superior Miguel Torga	2019-10-23	12 300,00	12 300,00			2020-02-11	12 300,00					12 300,00				
Multilingues 21, Lda	AD 16/2018 - Tradução de conteúdos e adaptação linguística para os suportes informativos e interpretativos do projeto de Valorização dos Corredores de Património Natural da Região de Coimbra	2018-09-11	16 819,02	16 819,02			2019-10-07	5 045,70					10 932,36				
Márcia Filipa Marques de Oliveira	AD 29/2019 - Avença para Prestação de Serviços em Comunicação e Relações Públicas	2019-10-01	18 081,00	18 081,00			2019-11-28	11 760,00					14 700,00				
Márcia Filipa Marques de Oliveira	AD 40/2020 - Prestação de Serviços de Assessoria em Comunicação e Relações Públicas	2020-08-04	21 697,20	21 697,20			2020-09-18	5 637,45					5 637,45				
OLV – Estudos, Serviços Técnicos, Lda	AD 52/2020 - Apoio económico e financeiro na constituição da entidade gestora do sistema intermodal da Região de Coimbra	2020-11-03	23 677,50	23 677,50			2020-12-23	9 471,00					9 471,00				
Patrícia Alexandra de Almeida Ferreira	AD 14/2019 - REG2021 - Acompanhamento e Gestão Operacional	2019-06-03	20 664,00	20 664,00			2019-07-02	9 240,00					16 800,00				
Petróleos de Portugal - Petrogal, SA	CPV 08/2020- Aquisição de Combustíveis Rodoviários ao abrigo de Acordo Quadro da CC-CIMRC	2020-07-10	108 900,00	108 900,00			2020-09-03	10 486,22					10 486,22				
Petróleos de Portugal - Petrogal, SA	CPV 22/2018 - Aquisição de gasóleo ao Abrigo de Acordo Quadro	2019-01-22	24 477,00	24 477,00			2019-03-15	12 911,85					23 944,65				
RBA Revistas Portugal, Lda	AD 10/2020 - Desenvolvimento e produção de mapa	2020-02-21	24 538,50	24 538,50			2020-11-06	24 538,50					24 538,50				
Retiros Místicos, Lda	CPV 02/2020 Aluguer de dois stands e mobiliário para participação na Bolsa de Turismo de Lisboa 2020.	2020-02-14	91 868,70	91 868,70			2020-07-16	22 967,18					22 967,18				
Rita Liliana Alves Gomes	AD 07/2019 - Acompanhamento e Gestão dos Produtos Turísticos Integrados na Região de Coimbra	2019-04-12	22 140,00	22 140,00			2019-06-03	7 380,00					22 755,00				
Rui Miguel Freitas Mota	AD 42/2020 - Prestação de Serviços no projeto ClimAgir- Alterações Climáticas	2020-08-20	20 910,00	20 910,00			2020-09-25	7 973,00					7 973,00				
Rui Miguel Freitas Mota	CPV 07/2018 - Consultoria para apoio do Reforço das Capacidades de Adaptação às Alterações Climáticas	2018-08-14	41 943,00	41 943,00			2018-09-27	11 764,00					35 564,00				
SLEEKLAB, Lda	AD 17/2018 - Produção de vídeo para reforço das capacidades de adaptação às alterações climáticas	2018-08-14	24 477,00	24 477,00			2019-02-14	4 895,40					24 477,00				
SLEEKLAB, Lda	CPV 03/2020 - Aquisição de serviços de vídeos informativos e educacionais do projeto Realiza.te	2020-03-17	92 237,70	92 237,70			2020-10-07	18 447,54					18 447,54				
Sandra Isabel Fernandes Simões	AD 29/2018 - Acompanhamento, consultoria e coordenação dos trabalhos a desenvolver no âmbito da operação: "Região de Coimbra - Região Europeia da Gastronomia 2021"	2018-11-23	12 792,00	12 792,00			2019-10-07	5 633,00					9 533,00				
Set Goals - Human Consulting, Lda	CP 13/2019 - Aquisição de Serviços para Implementação do Programa Imagine.Create.Succeed no ano letivo 2010/2020.	2019-11-09	163 221,00	163 221,00			2020-02-26	68 515,96					68 515,96				
Set Goals - Human Consulting, Lda	CPV 10/2018 - Aquisição de serviços de capacitação e diagnóstico no âmbito do Regulamento Geral de Proteção de Dados	2018-10-10	60 270,00	60 270,00			2018-12-27	3 102,29					36 898,77				
Sociedade Fechada, Lda	AD 17/2019 - Serviços de Publicidade Online	2019-10-23	5 535,00	5 535,00			2020-05-08	2 767,50					2 767,50				
Sérvulo e Associados - Sociedade de Advogados	AD 22/2018 - Consultoria Externa para o Apoio Jurídico no âmbito da implementação do RHJSPTP	2018-09-06	18 450,00	18 450,00			2020-01-27	5 535,00					5 535,00				
Sérvulo e Associados - Sociedade de Advogados	CPV 12/2019 - Assessoria Jurídica para o Serviço de Transporte Rodoviário de Passageiros	2019-08-28	49 077,00	49 077,00			2019-11-29	29 446,20					49 077,00				
Sónia Margarida Duarte Ferreira	AD 55/2020 - Serviços de design gráfico	2020-11-20	23 985,00	23 985,00			2020-12-30	833,00					833,00				

Comunidade Intermunicipal da Região de Coimbra

Ano: 2020
Até à data: 31-12-2020

Situação dos Contratos

(unidade: €)

Contrato					Visto Trib.de Contas		Data 1º Pag.	Pagamentos no período				Pagamentos acumulados					
Entidade	Objeto	Data	Valor contrato	Pr. Contratual	Nº de Reg.	Data		Trab. Normais	R. de Preços	Trab. a Mais	Trab. s.e.omiss	Out.Trab.	Trab. Normais	Rev. Preços	Trab. a Mais	Trab. s.e.omiss	Out.Trab.
TALKIE-WALKIE, LDA	CPV 03/2019 - Aquisição de um Programa de Visitas Encenadas Performativas	2019-06-19	57 490,20	57 490,20			2019-11-13	22 458,58					27 132,58				
TRENMO, Engenharia, SA	CP 14/2019 - Estudo do Transporte de Passageiros Flexível na CIM Região de Coimbra	2019-10-10	18 437,70	18 437,70			2019-11-28	7 375,08					18 437,70				
TUU - Building Design Management, Lda	AD 34/2020 - Prestação de serviços para apoio na gestão de projetos	2020-09-02	10 332,00	10 332,00			2020-07-31	5 166,00					5 166,00				
TUU - Building Design Management, Lda	AD 43/2020 - Prestação de serviços para apoio a projetos na área de engenharia civil/arquitetura.	2020-09-02	17 195,40	17 195,40			2020-10-27	8 597,70					8 597,70				
Tiago Souza d'Alte	AD 51/2020 - Apoio jurídico na constituição da entidade gestora do sistema intermodal da Região de Coimbra	2020-11-03	23 370,00	23 370,00			2020-12-30	5 586,00					5 586,00				
UBIWHERE, LDA	CP 12/2018 - Estruturação e ativação do produto turístico integrado "Região de Coimbra - The Surf Spot"	2019-01-04	125 000,00	125 000,00			2019-07-16	11 063,85					33 191,55				
VWR Internacional - Material de Laboratório, Lda	CP 08/2020 - Aquisição de testes rápidos à COVID19 - Lote 1	2020-09-29	74 193,60	74 193,60			2020-12-22	74 193,60					74 193,60				
Vilanopack, Lda	AD 45/2020 - Aquisição de Material Take-Away	2020-09-21	6 924,90	6 924,90			2020-11-06	6 924,90					6 924,90				
Virgílio, Mira, Sacoto Associados, Sociedade de Advogados, RL	AD 24/2020 - Serviços de assessoria jurídica especializada, exopto contratação pública	2020-11-04	11 070,00	11 070,00			2020-08-12	11 070,00					11 070,00				
Vitor Almeida Associados, SROC, Lda	Consultoria externa para o apoio económico no âmbito da implementação do RJSPTP - AD 23/2018	2018-09-18	15 375,00	15 375,00			2020-01-27	4 612,50					4 612,50				
Vitor Hugo Ferreira dos Santos Cunha	AD 20/2019 - Serviço de Apoio ao Funcionamento da Brigada de Sapadores Florestais	2019-08-26	12 546,00	12 546,00			2019-10-07	5 376,84					10 753,68				
WISEBUY, LDA	AD 22/2020 - Aquisição de Máscaras Cirúrgicas	2020-04-02	73 800,00	73 800,00			2020-04-24	73 800,00					73 800,00				
Walk By Walk, Lda	CPV 02/2018 - Aquisição de Serviços de Conceção Criativa do Plano de Comunicação e de Meios - PIICIE	2018-07-11	43 665,00	43 665,00			2019-03-28	4 477,20					17 466,00				
Walk By Walk, Lda	CPV 14/2018 - Serviços de Conceção Criativa do Plano de Comunicação e de Meios - PIICIE: Layouts e Templates	2018-08-04	5 535,00	5 535,00			2019-07-17	1 291,50					4 305,00				
Wocadi, Lda	AD 29/2020 - Aquisição de testes IgG/IgM	2020-04-27	227 857,50	227 857,50			2020-05-26	227 857,50					227 857,50				
XZ - Consultores, SA	CP 03/2018 - Definição do modelo de Governance, desenho das ferramentas de monitorização e implementação do observatório do PIICIE	2018-07-19	128 172,26	128 172,26			2019-02-14	35 243,60					67 776,14				
Y TRAVEL, Lda	AD 14/2018 - Acompanhamento Técnico de Implementação do Projeto de Valorização dos Corredores do Património Natural da Região de Coimbra	2018-08-01	24 477,00	24 477,00			2019-09-13	12 238,50					14 686,20				
Your Communication, Lda	CP 15/2019 - Design, divulgação e comunicação dos Transportes Públicos na CIMRC	2019-11-06	27 307,23	27 307,23			2019-12-19	6 826,80					27 307,23				
ZPLANO - Engenharia e Arquitetura, Lda	AD46/2020 - Aquisição e Instalação de Barreiras Flutuantes	2020-09-02	24 464,52	24 464,52			2020-12-15	23 234,52					23 234,52				
ZPLANO - Engenharia e Arquitetura, Lda	CPV 10/2020 - Aquisição e Instalação de Barreiras Flutuantes	2020-10-19	36 678,65	36 678,65			2020-11-26	36 678,65					36 678,65				
Total:			4 720 049,17	4 720 049,17				2 399 045,36	0,00	0,00	0,00	0,00	3 057 317,01	0,00	0,00	0,00	0,00



COMUNIDADE INTERMUNICIPAL
REGIÃO DE COIMBRA

6.8 Contratação Administrativa – Adjudicações por Tipo de Procedimento

Comunidade Intermunicipal da Região de Coimbra

Adjudicações por tipo de procedimento

Euros

Tipo de contrato	Concurso público		Concurso limitado por prévia qualificação		Procedimento de negociação		Diálogo concorrencial		Ajuste direto		Consulta prévia		Parcerias para a inovação		Total	
	Núm. dos contratos	Preço contratual	Núm. dos contratos	Preço contratual	Núm. dos contratos	Preço contratual	Núm. dos contratos	Preço contratual	Núm. dos contratos	Preço contratual	Núm. dos contratos	Preço contratual	Núm. dos contratos	Preço contratual	Núm. dos contratos	Preço contratual
Empreitada de obras públicas	0	0,00	0	0,00	0	0,00	0	0,00	0	0,00	0	0,00	0	0,00	0	0,00
Aquisição de serviços	8	367 444,70	0	0,00	0	0,00	0	0,00	31	533 555,87	3	197 599,50	0	0,00	42	1 098 600,07
Locação ou aquisição de bens móveis	4	1 047 588,82	0	0,00	0	0,00	0	0,00	17	1 080 164,58	5	290 925,83	0	0,00	26	2 418 679,23
Concessão de obras públicas	0	0,00	0	0,00	0	0,00	0	0,00	0	0,00	0	0,00	0	0,00	0	0,00
Concessão de serviços públicos	0	0,00	0	0,00	0	0,00	0	0,00	0	0,00	0	0,00	0	0,00	0	0,00
Sociedade	0	0,00	0	0,00	0	0,00	0	0,00	0	0,00	0	0,00	0	0,00	0	0,00
Outros	0	0,00	0	0,00	0	0,00	0	0,00	0	0,00	0	0,00	0	0,00	0	0,00



COMUNIDADE INTERMUNICIPAL
REGIÃO DE COIMBRA

6.9 Transferência e Subsídios Concedidos

TRANSFERÊNCIAS E SUBSÍDIOS CONCEDIDOS

Disposições Legais	Finalidade	Entidade beneficiária	Despesas orçamentadas	Despesas autorizadas	Despesas pagas	Despesas autorizadas e não pagas	Devolução ocorrida no exercício
Decreto-Lei n.º 136/14, de 9/9	Projeto Access Tour Centro de Portugal	Accessible Portugal, Associação	2 673 968,81 €	15 000,00 €	5 000,00 €	10 000,00 €	0,00 €
Decreto-Lei n.º 1-A/2020, de 3/1	Execução do PART 2020	Alfredo Farreca Rodrigues, Lda	2 673 968,81 €	88 011,64 €	9 180,05 €	78 831,59 €	0,00 €
Despacho n.º 1234-A/2019, de 04/02	Execução do PART 2019	Alfredo Farreca Rodrigues, Lda	2 673 968,81 €	1 492,65 €	1 492,65 €	0,00 €	0,00 €
Decreto-Lei n.º 60/2016, de 8/9	Execução para a Implementação do Transporte de Passageiros Flexível a Pedido no Concelho da Pampilhosa da Serra	Américo Emílio de Almeida	2 673 968,81 €	3 645,00 €	328,86 €	3 316,14 €	0,00 €
Despacho n.º 1234-A/2019, de 04/02	Execução do PART 2019	CP - Comboios de Portugal, EPE	2 673 968,81 €	8 174,33 €	8 174,33 €	0,00 €	0,00 €
Despacho n.º 1234-A/2019, de 04/02	Execução do PART 2019	CP - Comboios de Portugal, EPE	2 673 968,81 €	7 108,97 €	7 108,97 €	0,00 €	0,00 €
Decreto-Lei n.º 1-A/2020, de 3/1	Execução do PART 2020	CP - Comboios de Portugal, EPE	2 673 968,81 €	353 953,78 €	184 274,94 €	169 678,84 €	0,00 €
Despacho n.º 1234-A/2019, de 04/02	Execução do PART 2019	Empresa de Transportes António Cunha, SA	2 673 968,81 €	8 779,75 €	8 779,75 €	0,00 €	0,00 €
Decreto-Lei n.º 1-A/2020, de 3/1	Execução do PART 2020	Empresa de Transportes António Cunha, SA	2 673 968,81 €	581 212,69 €	280 114,50 €	301 098,19 €	0,00 €
Portaria n.º 97-A, de 30 de março de 2015	Programa Portugal Inovação Social	Escolíadas - Associação Recreativa Cultural	2 673 968,81 €	15 215,94 €	15 215,94 €	0,00 €	0,00 €
Decreto-Lei n.º 1-A/2020, de 3/1	Execução do PART 2020	Joaquim Martins da Fonseca, Lda	2 673 968,81 €	44 825,77 €	2 251,95 €	42 573,82 €	0,00 €
Decreto-Lei n.º 1-A/2020, de 3/1	Execução do PART 2020	Marques, Lda	2 673 968,81 €	34 169,31 €	1 937,55 €	32 231,76 €	0,00 €
Decreto-Lei n.º 1-A/2020, de 3/1	Execução do PART 2020	Metro-Mondego, S.A	2 673 968,81 €	154 955,97 €	94 548,26 €	60 407,71 €	0,00 €
Decreto Lei nº 60/2016, de 8/9	Execução para a Implementação do Transporte de Passageiros Flexível a Pedido no Concelho de Góis	Raul da Silva Brito	2 673 968,81 €	1 163,10 €	96,20 €	1 066,90 €	0,00 €
Decreto-Lei n.º 1-A/2020, de 3/1	Execução do PART 2020	RDL - Rodoviária do Lis, Lda	2 673 968,81 €	89 961,05 €	53 418,58 €	36 542,47 €	0,00 €
Despacho n.º 1234-A/2019, de 4 de fevereiro	Execução do PART 2019	Rodoviária da Beira Litoral, SA	2 673 968,81 €	19 272,25 €	19 272,25 €	0,00 €	0,00 €
Decreto-Lei n.º 1-A/2020, de 3/1	Execução do PART 2020	Rodoviária da Beira Litoral, SA	2 673 968,81 €	723 588,94 €	328 988,85 €	394 600,09 €	0,00 €
Decreto-Lei n.º 60/2016, de 8/9	Execução para a Implementação do Transporte de Passageiros Flexível a Pedido no Concelho da Pampilhosa da Serra	Táxi Simões e Carlota, Lda	2 673 968,81 €	10 935,00 €	326,18 €	10 608,82 €	0,00 €
Decreto-Lei n.º 60/2016, de 8/9	Execução para a Implementação do Transporte de Passageiros Flexível a Pedido no Concelho da Pampilhosa da Serra	Táxis Reis e Gonçalves, Lda	2 673 968,81 €	10 935,00 €	657,63 €	10 277,37 €	0,00 €
Decreto-Lei n.º 60/2016, de 8/9	Execução para a Implementação do Transporte de Passageiros Flexível a Pedido no Concelho da Pampilhosa da Serra	Transportes Almeida e Almeida, Lda	2 673 968,81 €	3 645,00 €	0,00 €	3 645,00 €	0,00 €
			2 176 046,14 €	1 021 167,44 €	1 154 878,70 €	0,00 €	



COMUNIDADE INTERMUNICIPAL
REGIÃO DE COIMBRA

6.10 Transferência e Subsídios Recebidos

TRANSFERÊNCIAS E SUBSÍDIOS RECEBIDOS

Tipo de Receita	Disposições Legais (1)	Finalidade (2)	Entidade Financiadora (3)	Receita Prevista (4)	receita recebida (5)	Receita Prevista e não recebida (6) = (4)-(5)	Devolução ocorrida no exercício (7)
Transferências Correntes	Lei do Orçamento de Estado para 2020 e Lei n.º 73/2013, de 3 de setembro	Fundo do Equilíbrio Financeiro	Direção Geral das Autarquias Locais	335 957,00 €	335 957,00 €	0,00 €	0,00 €
Subsídios Correntes	Deliberações dos termos de aceitação de projetos aprovados	Financiamentos Projetos participados	Agência de Coesão e Desenvolvimento	2 328 341,02 €	918 639,65 €	1 409 701,37 €	0,00 €
Subsídios de Capital	Deliberações dos termos de aceitação de projetos aprovados	Financiamentos Projetos participados	Agência de Coesão e Desenvolvimento	1 317 883,68 €	293 489,52 €	1 024 394,16 €	0,00 €
Subsídios Correntes	Deliberações dos termos de aceitação de projetos aprovados	APN Kick.off do Programa URBACT	CGET - Secrétariat URBACT	1 000,00 €	949,61 €	50,39 €	0,00 €
Subsídios Correntes	Deliberações dos termos de aceitação de projetos aprovados	Operação POISE-03-4436-FSE-000695	Comissão para a Cidadania e a Igualdade de Género	22 000,00 €	21 085,15 €	914,85 €	0,00 €
Subsídios Correntes	Deliberações dos termos de aceitação de projetos aprovados	Projeto EDU Regio	Departament d'Educació de la Generalitat de Catalunya - Direcció General d'Innovació	25 000,00 €	19 763,20 €	5 236,80 €	0,00 €
Subsídios Correntes	Deliberações dos termos de aceitação de projetos aprovados	Fundo Transportes	FSPT - Fundo para o Serviço Público de Transportes	500 000,00 €	420 453,09 €	79 546,91 €	0,00 €
Transferências Correntes	Decreto-Lei n.º 1-A/2020, de 3/1	PART 2020	Fundo Ambiental	2 955 000,00 €	2 480 791,06 €	474 208,94 €	0,00 €
Transferências Correntes		Apoio às Brigadas de Sapadores	Instituto de Conservação da Natureza e Florestas - ICNF	168 000,00 €	167 582,60 €	417,40 €	0,00 €
Subsídios Correntes	Projeto de Investigação Científica do Ministério da Ciência e da Tecnologia	Candidatura InduForestFire	ITECONS - Instituto de Inv. e Desenv. Tecnológico em Ciências Construção	5 000,00 €	4 125,00 €	875,00 €	0,00 €
Subsídios Correntes	Convenção Específica de Subvenção da Ação - CIED RC	CIED CIM-RC	Representação da Comissão Europeia em Portugal	55 000,00 €	34 696,70 €	20 303,30 €	0,00 €
Subsídios Correntes	Medida Ambiente - Conselho de Gestão do Fundo Recomeçar	Fundo Recomeçar Ambiente	Santa Casa da Misericórdia de Lisboa	5 000,00 €	2 195,60 €	2 804,40 €	0,00 €
Subsídios Correntes	Conselho de Gestão do Fundo Recomeçar	Projeto PriMaas	Universidade de Aveiro	15 000,00 €	12 298,97 €	2 701,03 €	0,00 €
Subsídios Correntes	Deliberações dos termos de aceitação de projetos aprovados	Projeto URBACT	URBACT III Managing Authority	45 000,00 €	22 852,80 €	22 147,20 €	0,00 €
Transferências Correntes	Deliberação do Conselho Intermunicipal	Quotização anual dos municípios associados	Municípios associados	588 137,00 €	526 119,88 €	62 017,12 €	0,00 €
Transferências Correntes	Deliberação do Conselho Intermunicipal	Comparticipações em projetos intermunicipais	Municípios associados	1 848 066,00 €	1 368 052,92 €	480 013,08 €	0,00 €
Transferências de Capital	Deliberação do Conselho Intermunicipal	Comparticipações em projetos intermunicipais	Municípios associados	224 922,32 €	81 810,73 €	143 111,59 €	0,00 €
				10 439 307,02 €	6 710 863,48 €	3 728 443,54 €	0,00 €



COMUNIDADE INTERMUNICIPAL
REGIÃO DE COIMBRA

7 Certificação Legal de Contas

CERTIFICAÇÃO LEGAL DAS CONTAS

RELATO SOBRE A AUDITORIA DAS DEMONSTRAÇÕES FINANCEIRAS

Opinião com reservas

Auditámos as demonstrações financeiras anexas da Comunidade Intermunicipal da Região de Coimbra (CIMRC ou a Entidade), que compreendem o balanço em 31 de dezembro de 2020 (que evidencia um total de 10 717 930 euros e um total de património líquido de 8 970 245 euros, incluindo um resultado líquido de 207 610 euros), a demonstração dos resultados por natureza, a demonstração das alterações ao património líquido, a demonstração de fluxos de caixa, relativos ao ano findo naquela data, e o anexo às demonstrações financeiras que inclui um resumo das políticas contabilísticas significativas.

Em nossa opinião, exceto quanto ao possível efeito da matéria referida na secção “Bases para a opinião com reservas”, as demonstrações financeiras anexas apresentam de forma verdadeira e apropriada, em todos os aspetos materiais, a posição financeira da Comunidade Intermunicipal da Região de Coimbra, em 31 de dezembro de 2020, o seu desempenho financeiro e os fluxos de caixa relativos ao ano findo naquela data de acordo com o Sistema de Normalização Contabilística para as Administrações Públicas (SNC-AP).

Bases para a opinião com reservas

Na sequência dos procedimentos legais constantes da Lei n.º 36/2014, de 26 de junho, respeitante ao Regime Jurídico das Assembleias Distritais e da publicação do Despacho n.º 3778/2015, de 16 de abril no Diário da República, a Entidade tornou-se a entidade recetora da universalidade jurídica indivisível da Assembleia Distrital de Coimbra. Conforme referido na nota 23 do anexo às demonstrações financeiras, apesar dos esforços desenvolvidos pelos Serviços e por motivos alheios à Entidade, ainda não foi possível reconhecer nas demonstrações financeiras em 31 de dezembro de 2020 a totalidade dos ativos a transferir, que constituem a referida universalidade, pelo que não nos é possível determinar o respetivo impacto nestas demonstrações financeiras. A este propósito, até 31 de dezembro de 2020 foram contabilizados 6 424 976 euros na rubrica Outras variações no Património Líquido, por contrapartida de Ativos Fixos Tangíveis, Participações Financeiras e Caixa e Depósitos, referentes às transferências de ativos que foi possível reconhecer nas Demonstrações Financeiras da Entidade. No decurso deste processo a Entidade registou em seu nome três imóveis que continuam a ser utilizados pelo Instituto Superior Miguel Torga (ISMT), seu anterior proprietário e que foram relevados contabilisticamente pelos respetivos valores patrimoniais tributários, totalizando 995 550 euros. O ISMT manteve os imóveis nas suas demonstrações financeiras em 31 de dezembro de 2020, não obstante em janeiro de 2020, a Comissão de Gestão do ISMT ter desistido do requerimento, junto do Instituto dos Registos e do Notariado, para a abertura de um processo de retificação e cancelamento dos registos efetuados a favor da CIMRC.

A nossa auditoria foi efetuada de acordo com as Normas Internacionais de Auditoria (ISA) e demais normas e orientações técnicas e éticas da Ordem dos Revisores Oficiais de Contas. As nossas responsabilidades nos termos dessas normas estão descritas na secção “Responsabilidades do auditor pela auditoria das demonstrações financeiras” abaixo. Somos independentes da Entidade nos termos da lei e cumprimos os demais requisitos éticos nos termos do código de ética da Ordem dos Revisores Oficiais de Contas.

Estamos convictos que a prova de auditoria que obtivemos é suficiente e apropriada para proporcionar uma base para a nossa opinião com reservas.

Ênfase

Conforme se encontra mencionado no ponto 1 do relatório de gestão e na nota 17 do anexo às demonstrações financeiras, a Entidade tem vindo a acompanhar o impacto da propagação do vírus Covid-19, salientando que, com o decretar das medidas de restrição, sobretudo de direitos de circulação e de liberdades económicas, ocorreu um condicionamento das atividades da CIMRC, nomeadamente ao nível de áreas como turismo, cultura e educação. A Entidade não tem expectativas de grande impacto, salientando que apesar do agravamento da pandemia no início de 2021, a sua continuidade não se encontra comprometida. A nossa opinião não é modificada em relação a esta matéria.

Responsabilidades do órgão de gestão pelas demonstrações financeiras

O órgão de gestão é responsável pela:

- (i) preparação de demonstrações financeiras que apresentem de forma verdadeira e apropriada a posição financeira, o desempenho financeiro e os fluxos de caixa da Entidade de acordo com o SNC-AP;
- (ii) elaboração do relatório de gestão nos termos legais e regulamentares aplicáveis;
- (iii) criação e manutenção de um sistema de controlo interno apropriado para permitir a preparação de demonstrações financeiras isentas de distorção material devido a fraude ou erro;
- (iv) adoção de políticas e critérios contabilísticos adequados nas circunstâncias; e
- (v) avaliação da capacidade da Entidade de se manter em continuidade, divulgando, quando aplicável, as matérias que possam suscitar dúvidas significativas sobre a continuidade das atividades.

Responsabilidades do auditor pela auditoria das demonstrações financeiras

A nossa responsabilidade consiste em obter segurança razoável sobre se as demonstrações financeiras como um todo estão isentas de distorções materiais devido a fraude ou erro, e emitir um relatório onde conste a nossa opinião. Segurança razoável é um nível elevado de segurança mas não é uma garantia de que uma auditoria executada de acordo com as ISA detetará sempre uma distorção material quando exista. As distorções podem ter origem em fraude ou erro e são consideradas materiais se, isoladas ou conjuntamente, se possa razoavelmente esperar que influenciem decisões económicas dos utilizadores tomadas com base nessas demonstrações financeiras.

Como parte de uma auditoria de acordo com as ISA, fazemos julgamentos profissionais e mantemos ceticismo profissional durante a auditoria e também:

- (i) identificamos e avaliamos os riscos de distorção material das demonstrações financeiras, devido a fraude ou a erro, concebemos e executamos procedimentos de auditoria que respondam a esses riscos, e obtemos prova de auditoria que seja suficiente e apropriada para proporcionar uma base para a nossa opinião. O risco de não detetar uma distorção material devido a fraude é maior do que o risco de não detetar uma distorção material devido a erro, dado que a fraude pode envolver conluio, falsificação, omissões intencionais, falsas declarações ou sobreposição ao controlo interno;
- (ii) obtemos uma compreensão do controlo interno relevante para a auditoria com o objetivo de conceber procedimentos de auditoria que sejam apropriados nas circunstâncias, mas não para expressar uma opinião sobre a eficácia do controlo interno da Entidade;
- (iii) avaliamos a adequação das políticas contabilísticas usadas e a razoabilidade das estimativas contabilísticas e respetivas divulgações feitas pelo órgão de gestão;
- (iv) concluímos sobre a apropriação do uso, pelo órgão de gestão, do pressuposto da continuidade e, com base na prova de auditoria obtida, se existe qualquer incerteza material relacionada com acontecimentos ou condições que possam suscitar dúvidas significativas sobre a capacidade da Entidade para dar continuidade às suas atividades. Se concluirmos que existe uma incerteza material, devemos chamar a atenção no nosso relatório para as divulgações relacionadas incluídas nas demonstrações financeiras ou, caso essas divulgações não sejam adequadas, modificar a nossa opinião. As nossas conclusões são baseadas na prova de auditoria obtida até à data do nosso relatório. Porém, acontecimentos ou condições futuras podem levar a que a Entidade descontinue as suas atividades;
- (v) avaliamos a apresentação, estrutura e conteúdo global das demonstrações financeiras, incluindo as divulgações, e se essas demonstrações financeiras representam as transações e acontecimentos subjacentes de forma a atingir uma apresentação apropriada;
- (vi) comunicamos com os encarregados da governação, incluindo o órgão de fiscalização, entre outros assuntos, o âmbito e o calendário planeado da auditoria, e as conclusões significativas da auditoria incluindo qualquer deficiência significativa de controlo interno identificado durante a auditoria;

A nossa responsabilidade inclui ainda a verificação da concordância da informação constante do relatório de gestão com as demonstrações financeiras.

RELATO SOBRE OUTROS REQUISITOS LEGAIS E REGULAMENTARES

Sobre as demonstrações orçamentais

Auditamos as demonstrações orçamentais anexas da Entidade que compreendem a demonstração do desempenho orçamental, a demonstração da execução orçamental da receita (que evidencia um total de receita cobrada líquida de 8 069 142 euros) e a demonstração da execução orçamental da despesa (que evidencia um total de despesa paga líquida de reposições de 5 748 942 euros) e a demonstração de execução do plano plurianual de investimentos relativas ao exercício findo em 31 de dezembro de 2020.

O órgão de gestão é responsável pela preparação e aprovação das demonstrações orçamentais no âmbito da prestação de contas da Entidade. A nossa responsabilidade consiste em verificar que foram cumpridos os requisitos de contabilização e relato previstos na Norma de Contabilidade Pública (NCP) 26 - Contabilidade e Relato Orçamental, do SNC-AP.

Em nossa opinião, as demonstrações orçamentais anexas estão preparadas, em todos os aspetos materiais, de acordo com a NCP 26 do Sistema de Normalização Contabilística para as Administrações Públicas.

Sobre o relatório de gestão

Em nossa opinião, o relatório de gestão foi preparado de acordo com as leis e regulamentos aplicáveis em vigor e a informação nele constante é coerente com as demonstrações financeiras auditadas, não tendo sido identificadas incorreções materiais, exceto quanto ao seguinte: conforme previsto na NCP 27 - Contabilidade de Gestão, do SNC-AP, o relatório de gestão deve fazer referência a determinadas informações obtidas do sistema de contabilidade de gestão. Dado a Entidade não ter ainda este sistema implementado, conforme exigido na referida norma, as divulgações no relatório de gestão também não foram efetuadas.

Porto, xx de maio de 2021

Paulo Jorge de Sousa Ferreira, em representação de
BDO & Associados, SROC, Lda.

8. Deliberação dos Órgãos

Deliberação do Conselho Intermunicipal

Foram presentes, em Reunião Ordinária do Conselho Intermunicipal, realizada em 20 de maio de 2021, o Relatório de Gestão de 2020, os documentos de Prestação de Contas do mesmo ano, e a proposta de aplicação do Resultado Líquido do Exercício de 2020 da Comunidade Intermunicipal da Região de Coimbra.

Após análise, os documentos a votação foram aprovados por _____, com ____ votos a favor, ____ votos contra, e ____ abstenções, os quais se submetem à apreciação da Assembleia Intermunicipal, dando cumprimento à alínea s) do n.º 1 do artigo 90.º da Lei 75/2013, de 12 de setembro na sua atual redação, e à alínea d) do art.º 14º dos Estatutos da Comunidade Intermunicipal.

O Presidente do Conselho
Intermunicipal,

O Vice-Presidente do Conselho
Intermunicipal,

O Vice-Presidente do Conselho
Intermunicipal,

(José Carlos Alexandrino Mendes)

(José Alberto Pacheco Brito Dias)

(Carlos Ângelo Ferreira Monteiro)

Deliberação da Assembleia Intermunicipal

Foram presentes, em Reunião Ordinária da Assembleia Intermunicipal, realizada em 31 de maio de 2021, o Relatório de Gestão de 2020, os documentos de Prestação de Contas do mesmo ano, e a proposta de aplicação do Resultado Líquido do Exercício de 2020 da Comunidade Intermunicipal da Região de Coimbra.

Após análise, os documentos a votação foram apreciados com ____ votos a favor, ____ votos contra, e ____ abstenções, tendo todas as folhas e anexos sido rubricados pela mesa, que abaixo assinam.

O Presidente da Assembleia
Intermunicipal,

O Vice-Presidente da Assembleia
Intermunicipal,

A Secretária da Assembleia
Intermunicipal,

(Fernando Luís de Almeida Torres
Marinho)

(Fernando dos Santos Antunes)

(Anabela Rodrigues de Lemos)