

**REGIÃO
METROPOLITANA
COIMBRA** COMUNIDADE
INTERMUNICIPAL

**RELATÓRIO DE ATIVIDADES, DE
GESTÃO E PRESTAÇÃO DE
CONTAS**

ANO 2025

ÍNDICE

ÍNDICE	2
NOTA INTRODUTÓRIA	4
COMUNIDADE INTERMUNICIPAL DA REGIÃO DE COIMBRA	6
PARTE I - RELATÓRIO DE ATIVIDADES	12
INTRODUÇÃO	13
DESENVOLVIMENTO DAS ATIVIDADES	13
Eixo 01 Afirmação de uma identidade Regional	13
Eixo 02 Reforço da Competitividade num Território Inclusivo e Sustentável	14
Eixo 03 Promoção Turística e Cultural do Território, Captação e Apoio ao Investimento	102
Eixo 04 - Descentralização e Delegação de Competências	122
Outros Projetos	123
PARTE II - RELATÓRIO DE GESTÃO	131
NOTA INTRODUTÓRIA	132
CONTABILIDADE DE GESTÃO	160
PROPOSTA DE APLICAÇÃO DE RESULTADOS	170
PARTE III – PRESTAÇÃO DE CONTAS	171
DEMONSTRAÇÕES FINANCEIRAS	173
Balanço	174
Demonstração de Resultados por Natureza	177
Demonstração das Alterações ao Património Líquido	179
Demonstração de Fluxos de Caixa	181
Anexo às Demonstrações Financeiras	184
Caracterização da Entidade	210
DEMONSTRAÇÕES ORÇAMENTAIS	213
Demonstração do Desempenho Orçamental	214
Demonstração de Execução Orçamental da Receita	217
Demonstração de Execução Orçamental da Despesa	220
Demonstração de Execução do Plano Plurianual de Investimentos	224
Anexo às Demonstrações Orçamentais	259
Balancete das Grandes Opções do Plano	260
Alterações Orçamentais da Receita	281
Alterações Orçamentais da Despesa	284

Alterações ao Plano Plurianual de Investimentos	287
Operações de Tesouraria.....	289
Contratação Administrativa – Situação dos Contratos.....	293
Contratação Administrativa – Adjudicações por Tipo de Procedimento	298
Transferências e Subsídios - Receita	300
Transferências e Subsídios - Despesa	303
CERTIFICAÇÃO LEGAL DE CONTAS	308
DELIBERAÇÃO DOS ÓRGÃOS	313

NOTA INTRODUTÓRIA

O presente Relatório de Atividades, de Gestão e de Prestação de Contas tem como finalidade apresentar, de forma sistematizada, a atividade desenvolvida, o desempenho alcançado e a situação financeira da Comunidade Intermunicipal da Região de Coimbra (CIM Região de Coimbra).

Neste enquadramento, o relatório visa:

- Evidenciar as atividades, projetos e iniciativas em que a CIM Região de Coimbra participou, quer na qualidade de entidade líder ou coordenadora, quer enquanto parceira ou promotora, abrangendo as diversas áreas da sua intervenção;
- Apresentar os níveis de execução orçamental alcançados, com destaque para os aspetos mais relevantes da sua natureza económica e financeira;
- Analisar a situação económica e financeira da CIM Região de Coimbra numa perspetiva patrimonial, com base no balanço e na demonstração de resultados reportados a 31 de dezembro de 2025.

Este documento assume-se, assim, como um instrumento de análise global do trabalho desenvolvido e de avaliação dos resultados obtidos, constituindo simultaneamente um suporte relevante para a gestão futura, designadamente ao nível do desempenho orçamental e da execução financeira. Através da síntese das atividades realizadas e da gestão efetuada ao longo de 2025, reflete o compromisso desta Comunidade Intermunicipal na promoção do desenvolvimento regional, sustentado numa atuação estratégica, integrada e coesa.

Para uma análise mais detalhada, o relatório é acompanhado por um conjunto de documentos, mapas e demonstrações que evidenciam a atividade registada no ano de 2025.

As ações implementadas e as medidas adotadas pela CIM Região de Coimbra pautaram-se por critérios de qualidade e excelência, privilegiando o reforço da eficiência, a inovação e a inclusão de parceiros, agentes e cidadãos. Esta atuação enquadra-se numa visão estratégica orientada para a coesão territorial e o desenvolvimento sustentável, conforme definido nos eixos estruturantes das Grandes Opções do Plano para 2025.

No decurso de 2025, a CIM Região de Coimbra enfrentou desafios relevantes e alcançou importantes conquistas, impulsionadas, em grande medida, pela assunção de novas competências. Neste contexto, destacou-se pelo elevado índice de coesão territorial, fator determinante para a promoção da cooperação descentralizada. O objetivo central consistiu em ultrapassar constrangimentos socioeconómicos, adaptar-se a novos contextos e reforçar a competitividade regional, assegurando níveis de execução e gestão financeira alinhados com as melhores práticas europeias.

A participação em projetos europeus assumiu, neste âmbito, um papel particularmente relevante, constituindo um instrumento essencial para a concretização de investimentos estruturantes e para a

implementação de políticas públicas inovadoras. Estes projetos permitiram reforçar a capacidade de intervenção da CIM Região de Coimbra, promover a cooperação interinstitucional e internacional, bem como potenciar a transferência de conhecimento e a adoção de boas práticas, contribuindo de forma decisiva para o desenvolvimento sustentável e para a valorização do território.

A CIM Região de Coimbra manteve como prioridade a captação de financiamento comunitário, aproveitando as oportunidades disponíveis para o desenvolvimento de projetos alinhados com as políticas económicas, sociais, ambientais e territoriais da região.

Ao longo do ano, foram asseguradas a continuidade e a consolidação de diversos projetos estruturantes, nomeadamente o programa “Realiza.te”, orientado para o sucesso educativo, o apoio às empresas através do Sistema de Incentivos de Base Territorial (SIBT), o Cadastro Simplificado e o Centro de Informação Geoespacial.

As áreas da mobilidade e dos transportes assumiram particular relevância, destacando-se o início da concessão do serviço de transporte rodoviário com a Busway e a criação da AGIT – Agência para a Gestão do Sistema Intermodal de Coimbra, um marco significativo para a região. Paralelamente, o transporte flexível, reconhecido a nível europeu, continuou a assegurar resposta às necessidades das zonas de menor densidade.

No domínio do turismo, a participação da CIM Região de Coimbra na BTL 2025 constituiu uma importante ação de promoção do território, valorizando os seus recursos endógenos, nomeadamente a gastronomia e a natureza. Por sua vez, o trabalho desenvolvido pelo gabinete técnico florestal e pelas brigadas de sapadores florestais revelou-se essencial na prevenção de incêndios.

O Europe Direct Região de Coimbra dinamizou diversas iniciativas de proximidade com os cidadãos, destacando-se a Academia Europa, a celebração do Dia da Europa e a realização de webinars informativos sobre a União Europeia dirigidos a cidadãos e comunidade escolar.

O desempenho e os resultados alcançados pela CIM Região de Coimbra são fruto do empenho conjunto de todos os seus intervenientes, desde os órgãos da Comunidade aos autarcas e técnicos. Este espírito de cooperação e compromisso coletivo constitui um fator determinante para o reforço da sua posição como referência, contribuindo para a construção de um futuro mais próspero, coeso e sustentável para a Região.

Coimbra, 14 de abril de 2026

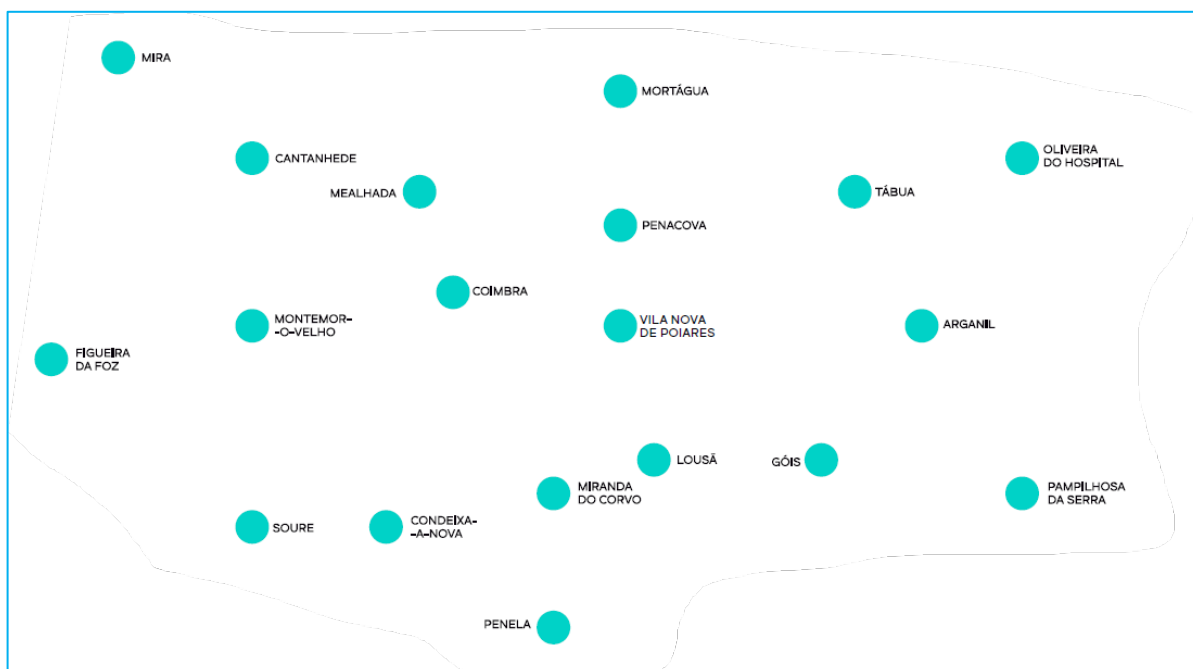
O 1º Secretário Executivo Intermunicipal,

[Jorge Miguel Marques de Brito]

COMUNIDADE INTERMUNICIPAL DA REGIÃO DE COIMBRA

Em termos administrativos e estatísticos, a Região de Coimbra constitui uma NUT III com idêntica denominação, situada na Região Centro (NUT II) de Portugal. Confronta, a norte com a Região de Aveiro e Viseu Dão-Lafões, a este com Beiras e Serra da Estrela, a sul pela Beira Baixa e Região de Leiria e a Oeste com o Oceano Atlântico.

A CIM Região de Coimbra, com cerca de 437 mil habitantes, integra 19 municípios de três distritos distintos (Coimbra, Aveiro e Viseu), e tem uma área de 4.336 Km².



Visão e estratégia de desenvolvimento para a CIM Região de Coimbra

A visão da CIM Região de Coimbra para o período 2021-2027, teve em consideração o necessário alinhamento com as políticas nacionais e europeias que a enquadram e outros pressupostos estratégicos.

Desta forma apresenta-se a visão adotada para a CIM Região de Coimbra para o período 2021-2027. A visão estratégica para a Região de Coimbra no horizonte 2021-2030 integra, então, um conjunto de valores que enformam as suas áreas de atuação estruturantes: pioneirismo, liderança, exemplaridade e compromisso, bem como, dois eixos fundamentais de posicionamento estratégico: a sua afirmação como região metropolitana e a sua especialização territorial na Saúde.

Áreas estruturantes de intervenção

As áreas de intervenção prioritária da Estratégia Integrada de Desenvolvimento Territorial da CIM Região de Coimbra para o período de 2021-2027 são cinco. Para cada área estruturante são identificados os vários eixos de atuação e correspondentes objetivos, sendo depois os eixos declinados em ações estratégicas.

Áreas Estruturantes da EIDT da CIM Região de Coimbra (2021-2027)	
Região de Coimbra mais inteligente	Transformação empresarial inovadora e inteligente
Região de Coimbra mais 'verde' e hipocarbónica	Transição para uma energia limpa e equitativa, investimentos verdes e azuis, economia
Região de Coimbra mais conectada	Sustentabilidade e eficiência da conectividade regional em matéria de mobilidade, transportes, serviços, infraestruturas e equipamentos
Região de Coimbra mais social	Implementação do Pilar Europeu dos Direitos Sociais
Região de Coimbra mais próxima dos cidadãos	Promoção da Cultura, do património, das iniciativas associativas e da existência de um modelo de governação eficaz

Esta definição teve também por base o alinhamento com as prioridades da Política de Coesão da União Europeia para o mesmo período e, em complemento, o alinhamento com os domínios constantes na estratégia e modelo territorial do PNPTOT - Programa Nacional da Política de Ordenamento do Território.

A análise SWOT foi feita tendo por base 3 óticas de diagnóstico: crescimento inteligente, crescimento sustentável e crescimento inclusivo, considerando a necessidade de comparabilidade e, simultaneamente, de identificação da evolução, nessas 3 óticas.

PRINCIPAIS OPORTUNIDADES	PRINCIPAIS AMEAÇAS
<p>Exploração da diversidade de recursos numa estratégia de crescimento inteligente.</p> <p>Capitalização das experiências de trabalho em parceria no âmbito de estratégias eficiência coletiva e da contratualização.</p> <p>Valorização dos recursos ambientais e endógenos, promovendo o equilíbrio entre a preservação do património e o desenvolvimento de atividades económicas.</p> <p>Criação de emprego na economia social.</p>	<p>Intensificação do modelo de desenvolvimento assente nos baixos custos unitários de mão-de-obra.</p> <p>Clivagem entre o litoral e o interior: níveis de desenvolvimento socioeconómicos e de acesso aos serviços públicos e ao emprego.</p> <p>Pressões sobre recursos hídricos e florestais: incêndios, erosão e inundações.</p> <p>Novos focos de carência económica e exclusão social.</p>
PRINCIPAIS PONTOS FORTES	PRINCIPAIS PONTOS FRACOS
<p>Produtividade do setor industrial.</p> <p>Coberto florestal e internacionalização da fileira.</p> <p>Infraestruturas de suporte e áreas de acolhimento empresarial.</p> <p>Qualidade do património histórico e cultural.</p> <p>Condições de excelência para a produção agroflorestal.</p> <p>Recursos hídricos.</p> <p>Produção e diversificação das fontes de energia.</p> <p>Presença de um polo de serviços de educação e saúde com relevância nacional.</p>	<p>Debilidade da intensidade exportadora.</p> <p>Atrasos nas ligações logísticas e multimodais e acessibilidades estruturantes.</p> <p>Dificuldades de abastecimento e certificação dos produtos endógenos.</p> <p>Baixa taxa de recolha seletiva dos resíduos urbanos.</p> <p>Atomização da estrutura fundiária.</p> <p>Envelhecimento populacional.</p> <p>Aumento do desemprego.</p> <p>Focos localizados de incidência às taxas de insucesso e abandono escolar.</p> <p>Ineficácia na oferta de serviços sociais.</p>

Contrato para o Desenvolvimento e Coesão Territorial (CDCT)

No Acordo de Parceria Portugal 2030, mais concretamente no seu Objetivo Estratégico 5 – Portugal Territorialmente mais Coeso e Próximo dos Cidadãos, prevê que os Instrumentos Territoriais são desenhados sob o enquadramento estratégico regional (concebido pelas Comissões de Coordenação e Desenvolvimento Regional - CCDR) e sub-regional (concebido pelas Comunidades Intermunicipais - CIM e Área Metropolitana - AM), garantindo assim a sua coordenação, integração e coerência. Prevê ainda que os investimentos no âmbito deste Objetivo Estratégico e dos respetivos Instrumentos

Territoriais sejam baseados nas estratégias e nos planos de ação de desenvolvimento territorial ou local, em respeito do disposto no artigo 29.º do Regulamento das Disposições Comuns.

Neste sentido, foi assinado entre a Autoridade de Gestão (AG) do Programa Operacional (PO) CENTRO 2030 e a CIM Região de Coimbra a 18/03/2024 o respetivo CDCT da CIM Região de Coimbra para o Quadro Comunitário PT 2030. O fundo contratualizado foi de 152.341.763,17 euros e encontra-se distribuído por diversas áreas, das quais se destaca a mobilidade, educação, saúde, património cultural e natural, resíduos, áreas de acolhimento empresarial, ciclo urbano da água, entre outras.

Nas Tabelas que se seguem encontram-se os montantes contratualizados pelas diversas áreas:


Objetivo Específico (código e designação)	Tipologia de ação	Dotação M Euros	Fundo
RSO1.2	Aproveitar as vantagens da digitalização para os cidadãos, as empresas, os organismos de investigação e as autoridades públicas	Digitalização na Administração Pública (Regional, Local e CCDR)	3.374.125,43 FEDER
RSO1.3	Reforçar o crescimento sustentável e a competitividade das PME, bem como a criação de emprego nas PME, inclusive através de investimentos produtivos	Investimento empresarial produtivo	3.748.395,05 FEDER
		Infraestruturas e equipamentos (de base não tecnológica) de apoio à Competitividade	4.657.305,34 FEDER
RSO.1.4	Desenvolver competências para a especialização inteligente, a transição industrial e o empreendedorismo	Redes e capacitação institucional RIS3	500.000,00 FEDER
RSO2.1	Promover a eficiência energética e reduzir as emissões de gases de efeito de estufa	Eficiência energética na AP Regional e Local	16.383.008,12 FEDER
		Eficiência energética na habitação	77.183,14 FEDER
RSO2.2	Promover as energias renováveis	Autoconsumo e Comunidades de Energia Renovável	77.210,18 FEDER
RSO2.4	Promover a adaptação às alterações climáticas, a prevenção dos riscos de catástrofe e a resiliência, tendo em conta abordagens baseadas em ecossistemas	Proteção civil e gestão integrada de riscos	14.063.599,90 FEDER

Objetivo Específico (código e designação)		Tipologia de ação	Dotação M Euros	Fundo
RSO2.5	Promover o acesso à água e a gestão sustentável da água	CUA em baixa (sistemas municipais)	15.251.046,98	FEDER
RSO2.6	Promover a transição para uma economia circular e eficiente na utilização dos recursos	Gestão de resíduos: Subinvestimentos em baixa	4.108.334,03	FEDER
RSO2.7	Reforçar a proteção da natureza, a biodiversidade e as infraestruturas verdes, inclusive nas zonas urbanas, e reduzir todas as formas de poluição	Conservação da natureza, biodiversidade e património natural	9.816.202,62	FEDER
RSO2.8	Promover a mobilidade urbana multimodal sustentável, como parte da transição para uma economia com zero emissões líquidas de carbono	Mobilidade Sustentável	8.922.599,43	FEDER
RSO5.1	Fomentar o desenvolvimento social, económico e ambiental integrado e inclusivo, a cultura, o património natural, o turismo sustentável e a segurança nas zonas urbanas	Intervenções Urbanas / TI - Ensino Pré-escolar, Básico e Secundário (IT)	25.332.648,85	FEDER
		Intervenções Urbanas / TI - Infraestruturas e Equipamentos Sociais (IT)	151.830,65	FEDER
		Intervenções Urbanas / TI - Saúde - cuidados saúde primários (IT)	150.000,00	FEDER
		Intervenções Urbanas / TI - Equipamentos desportivos (IT)	6.325.252,39	FEDER
		Intervenções Urbanas / TI - Mobilidade a pedido (IT)	274.235,18	FEDER
		Intervenções Urbanas / TI - Reabilitação e regeneração urbanas (IT)	12.051.429,27	FEDER
		Intervenções Urbanas / TI - Refuncionalização de equipamentos coletivos e qualificação dos espaços públicos (IT)	6.865.166,47	FEDER
		Intervenções Urbanas / TI - Património cultural e natural (IT)	4.736.138,66	FEDER
		Intervenções Urbanas / TI - Produtos turísticos subregionais e locais (IT)	3.160.493,64	FEDER

Objetivo Específico (código e designação)		Tipologia de ação	Dotação M Euros	Fundo
ESO4.a	Melhorar o acesso ao emprego e a medidas de ativação de todos os candidatos a emprego, em especial os jovens, sobretudo através da implementação da Garantia para a Juventude, dos desempregados de longa duração e grupos desfavorecidos no mercado de trabalho, e das pessoas inativas, bem como promover o emprego por conta própria e a economia social	Apoios ao emprego	4.234.377,84	FSE+
ESO4.k	Reforçar a igualdade de acesso em tempo útil a serviços de qualidade, sustentáveis e a preços comportáveis, incluindo serviços que promovam o acesso a habitação e a cuidados centrados na pessoa, incluindo cuidados de saúde; modernizar os sistemas de proteção social, inclusive promovendo o acesso à proteção social, com especial ênfase nas crianças e nos grupos desfavorecidos; melhorar a acessibilidade, inclusive para as pessoas com deficiência, a eficácia e a resiliência dos sistemas de saúde e dos serviços de cuidados continuados	Igualdade de acesso a serviços de educação	8.081.180,00	FSE+
TOTAL			152.341.763,17	-

No âmbito dos Investimentos Territoriais Integrados (ITI) da CIM Região de Coimbra foram aprovadas diversas operações, a vários objetivos estratégicos por entidades como municípios, empresas, associações sem fins lucrativos entre outras.

PARTE I – RELATÓRIO DE ATIVIDADES



INTRODUÇÃO

O Relatório de Atividades de 2025 foi elaborado, em complemento ao Relatório de Gestão e Prestação de Contas, apresentando de forma descritiva as atividades dos serviços intermunicipais, agrupadas por Objetivos e Programas das Grandes Opções do Plano de 2025, onde são descritos detalhadamente os investimentos e as atividades mais relevantes de todos os projetos e ações que, pela sua natureza, não são perceptíveis diretamente da análise das informações financeiras, em conformidade com a codificação dos Objetivos e Programas atuais, incluindo no final o respetivo balancete da execução anual.

DESENVOLVIMENTO DAS ATIVIDADES

Eixo 01 Afirmação de uma identidade Regional

A CIM Região de Coimbra orienta a sua atuação estratégica para a divulgação da sua atividade, bem como para a valorização do seu contributo no desenvolvimento económico, social e cultural do território.

No âmbito das suas competências enquanto Entidade Intermunicipal, a CIM Região de Coimbra assume-se como um interlocutor regular dos órgãos de comunicação social, sendo frequentemente solicitada a prestar informações, esclarecimentos e posicionamentos relativamente à sua atividade, aos projetos em curso e a matérias de âmbito intermunicipal. Paralelamente, desenvolve uma estratégia proativa de comunicação, promovendo a divulgação sistemática das iniciativas e ações que dinamiza.

Em 2025, a CIM Região de Coimbra manteve o compromisso de reforçar a visibilidade da sua atuação e do impacto gerado na Região de Coimbra. Enquanto entidade de referência junto dos órgãos de comunicação social, respondeu a diversos pedidos de informação, enquanto assegurou a divulgação contínua de projetos e iniciativas de natureza intermunicipal.

Ao longo do ano, a CIM Região de Coimbra apoiou e promoveu um conjunto alargado de iniciativas, conferências e eventos, resultantes de uma estreita articulação entre os serviços internos e os municípios associados. A agenda desenvolvida em 2025 contribuiu para o reforço do papel da

Comunidade Intermunicipal na promoção da identidade regional, através da implementação de projetos direcionados aos 19 municípios que a integram.

A estratégia de comunicação da CIM Região de Coimbra assenta na valorização do território, na afirmação da sua identidade e na captação de novas oportunidades, tendo como objetivo último o reforço da coesão regional. O crescimento do número de iniciativas implicou, conseqüentemente, o reforço da comunicação externa, garantindo uma informação mais eficaz e abrangente dirigida à população e aos órgãos de comunicação social, e consolidando a projeção da identidade regional.

Eixo 02 Reforço da Competitividade num Território Inclusivo e Sustentável

Programa 2017/3 - “Redução de Custos de Contexto, Modernização e Eficiência Administrativa”

A redução de custos de contexto, bem como a modernização e a eficiência administrativa, constituem elementos fundamentais para o sucesso e a sustentabilidade da Região. Torna-se, assim, essencial automatizar e otimizar processos, através da implementação de tecnologias que permitam reduzir tarefas repetitivas e burocráticas, bem como melhorar os sistemas e as ferramentas existentes, tornando-os mais ágeis e inovadores.

A integração de sistemas interconectados contribui para minimizar redundâncias e melhorar a comunicação entre os serviços. Paralelamente, importa reforçar a capacitação dos recursos humanos, investindo na sua formação para que possam utilizar ferramentas cada vez mais modernas e eficientes.

Neste âmbito, apresentam-se de seguida as ações implementadas e em execução durante o ano de 2025.

Projeto 3/1 - Central de Compras Eletrónica

As centrais de compras contribuem para a simplificação, desburocratização e flexibilização dos procedimentos de contratação pública, nomeadamente através do recurso aos acordos quadro.



O recurso aos acordos quadro celebrados pela Central de Compras da CIM Região de Coimbra assegura às suas entidades aderentes vantagens que podem e devem ser potenciadas por todas as entidades adjudicantes submetidas ao Código dos Contratos Públicos, como a redução dos prazos dos procedimentos, a dispensa de publicação em Diário da República, a uniformização e normalização dos procedimentos através da disponibilização de minutas e de suporte, uma redução significativa do potencial de litigância, entre outras.

A Central de Compras da CIM Região de Coimbra tem um regulamento próprio – o Regulamento Orgânico e de Funcionamento da Central de Compras da Comunidade Intermunicipal da Região de Coimbra, publicado na 2.ª série do Diário da República n.º 102, de 26 de maio de 2021-, que, conforme encontra-se plasmado no seu preâmbulo, foi revisto com a pretensão de “(...) continuar a dedicar-se aos processos de mudança e à promoção das melhores práticas que melhorem o nível de respostas a dar às necessidades dos municípios e demais entidades que integram a Central de Compras, potenciando a capacidade de agregação de necessidades e a utilização de novas tecnologias (...)”.

A Central de Compras da CIM Região de Coimbra possui uma Plataforma para utilização gratuita das entidades adjudicantes e adjudicatárias, havendo um contínuo incentivo à sua utilização e das suas funcionalidades, sendo esta uma ferramenta de apoio na gestão da Central de Compras da CIM Região de Coimbra, designadamente na gestão dos prazos dos acordos quadro vigentes, na comunicação dos valores adjudicados pelas entidades aderentes e faturados pelos fornecedores e na formulação e resposta a pedidos de suporte técnico.

Estão registadas na Central de Compras da CIM Região de Coimbra 43 entidades adjudicantes, desde municípios, associações, entidades locais e regionais.

À data, encontram-se em vigor os seguintes Acordos Quadro:

- Acordo Quadro para Aquisição de Autocarros Elétricos para transporte de passageiros (categorias M2 e M3)
- Acordo-quadro para aquisição de veículos elétricos para transporte de Passageiros (categorias m2 e m3)
- Acordo Quadro para Aquisição de Postos de Carregamento Elétricos
- Acordo-Quadro para Serviços de Viagens

- Acordo-Quadro para fornecimento de Gás
- Acordo-Quadro de Serviços de Manutenção e Inspeção de Equipamentos de Elevação
- Acordo Quadro para Fornecimento de Refeições Escolares
- Acordo Quadro para fornecimento de combustível rodoviário
- Acordo quadro para prestação de serviços de vigilância e segurança
- Acordo-Quadro de serviços segurança, higiene e saúde no trabalho
- Acordo-Quadro para fornecimento de inertes, misturas betuminosas, pré-fabricados e outros
- Acordo-Quadro para desinfestação de pragas

Encontraram-se a decorrer concursos públicos para a renovação de várias categorias de acordos quadro e para a celebração de acordos-quadro para novas categorias, nomeadamente:

- Acordo-Quadro para fornecimento de seguros
- Acordo-Quadro para aluguer operacional de veículos elétricos e híbridos
- Acordo-Quadro com critérios de contratação pública ecológica para serviço de limpeza de faixas de gestão de combustível e outros serviços
- Acordo-Quadro para a aquisição de materiais e equipamentos para apoio ao funcionamento das equipas de sapedores florestais

Faturação dos Acordos-Quadro em 2025:

Acordos-Quadro	Percentagem
Refeições Escolares	53,00%
Eletricidade	33,00%
Combustível	7,00%
Seguros	0,00%
Gás	2,00%
Carregadores	3,00%
SHST	1,00%
Elevadores	1,00%
Segurança	0,00%

A faturação registada apresentou um crescimento substancial até 2024, em grande parte devido ao apuramento do FEE que não tinha sido declarado por fornecedores e pelas entidades da Central de Compras nos anos devidos.

No entanto, o ano de 2025 ainda não se encontra totalmente encerrado, uma vez que permanecem em falta alguns relatórios de faturação. Apesar disso, estima-se que os valores finais de 2025 venham a estabilizar em linha com os de 2024. Embora já não exista faturação por regularizar relativa a anos anteriores, a dinâmica operacional da Central de Compras permitiu que se mantivesse um crescimento efetivo da faturação.

Projeto 3/3 - Horizonte Europa - STARHAUS

O STARHAUS - Sustainable, Technological, Accessible and Resilient human-centric manufacturing supporting the New European Bauhaus through synergies between customized production and consumption models tem como principal objetivo causar impacto nas comunidades de consumidores modernas através da propagação de comportamentos e mudanças tecnológicas que podem remodelar as vidas dos cidadãos.

Os hábitos de consumo dos consumidores modernos devem ser alterados para que sejam adotadas soluções saudáveis e sustentáveis que possam ser alcançadas a preços acessíveis sem comprometer a qualidade.

O poder das comunidades é o coração que impulsiona a mudança na sociedade. Durante a execução deste projeto pretende-se medir a abertura dos cidadãos para a criação e utilização de produtos personalizados num modelo de economia circular que é alimentado por uma inovadora interação homem-máquina mesclada com um toque artístico.

A CIM Região de Coimbra é entidade parceira deste projeto e será um dos locais piloto que apoia a implementação do projeto nas comunidades locais. Assim, os dois locais piloto, de entre os quais a CIM Região de Coimbra, garantirão um ambiente de teste comunitário diversificado. O setor-alvo é o FMCG personalizado (Fast Moving Consumer Goods, em português Bens de Consumo de Movimento Rápido) e os 4 casos de uso são: ração para animais de estimação, bebidas, fertilizantes e cereais matinais.

Ao introduzir estes produtos em comunidades de alto impacto, o projeto pretende envolver todas as partes interessadas em processos de co-design que impactem o equilíbrio produção-consumo e eduquem os consumidores para que ajustem os seus hábitos e preferências.

O projeto encontra-se atualmente em execução e irá prolongar-se até novembro de 2026.

Projeto 3/4 DUT ECLECTIC

A economia circular (EC) desempenha um papel central na consecução de cidades com impacto neutro no clima, sustentáveis e resilientes,



melhorando simultaneamente a biodiversidade e o bem-estar, entre outros benefícios. Embora as cidades de toda a União Europeia (EU) tenham lançado uma vasta gama de iniciativas e planos de EC nos últimos anos, e tenham sido identificadas muitas soluções que podem aumentar a circularidade e a eficiência dos recursos, contribuindo potencialmente para a atenuação de uma série de impactos ambientais, necessitam agora de ferramentas sólidas para combinar os conhecimentos existentes e novos e para pôr em prática as provas científicas.

O objetivo geral do ECLECTIC - *Enabling CircuLar Economy aCTIon plans for small and medium-sized Cities* é permitir a conceção, implementação e monitorização de planos de ação estratégicos integrados e inovadores para a EC que possam contribuir eficazmente para um planeamento e desenvolvimento neutro para o clima, sustentável e justo das pequenas e médias cidades da UE.

A fim de promover a elaboração de políticas co criativas baseados em dados concretos, o planeamento e a governação nas cidades, o ECLECTIC basear-se-á numa abordagem de hélice quádrupla - envolvendo instituições de investigação locais, administrações públicas, indústria e sociedade civil em quatro laboratórios vivos cidade-região (CiRLabs), considerando a influência do ambiente natural na definição de objetivos, atividades e impactos.

Em suma, este projeto irá codesenvolver uma caixa de ferramentas, com instrumentos avançados, métricas e recomendações para os decisores nos municípios, empresas e sociedade civil, com o intuito coprojetar, implementar e monitorizar com sucesso planos de ação de EC sustentáveis, inclusivos e justos baseados em evidências, considerando desafios, metas e oportunidades específicos ao contexto.

O projeto, iniciado em 2024, encontra-se atualmente em execução, prevendo-se que decorra até 2027.

Projeto 3/5 - Capacitação dos Recursos Humanos

Sendo a CIM Região de Coimbra uma entidade formadora acreditada pela Fundação CEFA – Fundação para os Estudos e Formação Autárquica, tem como missão a conceção, organização e desenvolvimento de ações de formação, seminários, workshops e sessões de esclarecimento orientados para a qualificação dos recursos humanos, contribuindo para a modernização administrativa e para o desenvolvimento dos serviços públicos.

Em junho de 2025, procedeu-se à atualização do Regulamento de Formação e à otimização dos processos associados, reforçando a modernização administrativa e promovendo a desmaterialização dos procedimentos, numa prática alinhada com princípios de eficiência e sustentabilidade ambiental.

O ano de 2025 destacou-se pelo reforço das competências dos eleitos locais dos 19 municípios da Região de Coimbra, com a conclusão das ações não financiadas tais como: *Inglês para Autarcas* e *Media Training*, concebidas especificamente para melhorar a capacidade de comunicação pública, a

representação institucional e a atuação em contextos particularmente exigentes. Estas formações revelaram-se fundamentais para dotar os autarcas de ferramentas que potenciam um exercício mais eficaz, seguro e preparado das suas funções, contribuindo simultaneamente para o reforço da qualidade da relação com os cidadãos e para o aumento da credibilidade das instituições locais.

Em paralelo, foi desenvolvida a formação Gestão Autárquica para Eleitos Locais, organizada em parceria com a Escola de Coimbra do Instituto Superior Miguel Torga e dirigida aos executivos municipais recentemente em funções. Esta ação teve como objetivos fortalecer as competências de governação local, clarificar os papéis e responsabilidades dos eleitos e promover práticas de decisão mais informadas, eficazes e alinhadas com os desafios contemporâneos da administração municipal.

Projeto 3/6 - Gestão de Infrações Rodoviárias

O projeto de gestão de procedimentos contraordenacionais rodoviários em matéria de estacionamento nas vias e espaços públicos sob jurisdição municipal tem como objetivo dotar a região de um mecanismo capaz de gerir, de forma integrada, o ciclo das contraordenações instauradas neste domínio.



Esta abordagem permite uma significativa redução de custos de contexto, assente na partilha de recursos e na prestação de serviços em rede entre os municípios.

A Lei n.º 50/2018, de 16 de agosto, que estabelece o quadro de transferência de competências para as autarquias locais e para as entidades intermunicipais, veio atribuir aos órgãos municipais competências para regular, fiscalizar, instruir e decidir procedimentos contraordenacionais rodoviários em matéria de estacionamento nas vias e espaços públicos sob jurisdição municipal, incluindo parques ou zonas de estacionamento.

Posteriormente, o Decreto-Lei n.º 107/2018, de 29 de novembro, concretizou a transferência destas competências para os órgãos municipais no domínio do estacionamento público. Nos termos deste diploma, os municípios passaram a poder regular e fiscalizar o estacionamento nas vias e espaços públicos sob a sua jurisdição, dentro e fora das localidades, bem como proceder à instrução e decisão dos processos de contraordenação instaurados, incluindo a aplicação de coimas e custas por infrações leves relacionadas com estacionamento indevido, abusivo ou proibido.

Na sequência deste enquadramento legal, foi celebrado, em 27 de janeiro de 2021, um Protocolo no âmbito da Partilha de Serviços quanto a Procedimentos Contraordenacionais Rodoviários entre os municípios e a CIM Região de Coimbra. Este protocolo mandatou esta CIM para realizar os procedimentos necessários à aquisição de serviços destinados à instrução dos processos contraordenacionais rodoviários em matéria de estacionamento nas vias e espaços públicos sob jurisdição municipal.

Nesta fase inicial foram celebrados 17 protocolos, correspondentes a 17 municípios da sua área de abrangência, ficando excluídos os municípios que dispõem de polícia municipal, nomeadamente Coimbra e Vila Nova de Poiares. O órgão iniciou a sua operação a 21 de abril de 2021.

Posteriormente, o Decreto-Lei n.º 76/2022, de 31 de outubro, procedeu à primeira alteração ao Decreto-Lei n.º 107/2018, passando a permitir aos municípios integrantes das entidades intermunicipais delegar nestas todas as competências em matéria de estacionamento público, designadamente no que respeita à instrução dos processos de contraordenação, decisão final e aplicação de coimas e custas.

Assim, os municípios passaram a poder delegar nas comunidades intermunicipais, através da celebração de contratos interadministrativos – nos termos do artigo 120.º do Regime Jurídico das Autarquias Locais – as respetivas competências em matéria de serviços públicos, incluindo as previstas no artigo 27.º da Lei-quadro da transferência de competências para as autarquias locais e entidades intermunicipais.

Com base neste enquadramento, 16 dos 17 municípios inicialmente protocolados (todos, exceto o município da Figueira da Foz) celebraram contratos interadministrativos, delegando nesta entidade todas as competências em matéria de estacionamento público, nomeadamente a instrução dos processos de contraordenação, a decisão final e a aplicação de coimas e custas.

Entretanto, foi resolvido o problema de sincronização direta entre o SGCR – Sistema de Gestão de Contraordenações Rodoviárias, gerido pela CIM Região de Coimbra e o SCoT – Sistema de Contraordenações de Trânsito, gerido pela Autoridade Nacional de Segurança Rodoviária (ANSR). Em 2025, os autos passaram a ser rececionados automaticamente através desta integração.

Presentemente, encontra-se em curso um esforço adicional para ultrapassar dificuldades relacionadas com a obtenção das listagens de autos, situação que tem condicionado parcialmente a gestão processual. Estima-se que o processo de gestão esteja plenamente normalizado até ao final de 2026.

Projeto 3/7 - Regulamento Geral de Proteção de Dados

O projeto tem como objetivo prover a região de um órgão capaz de assumir as funções de Data Protection Officer (DPO – Encarregado da Proteção de Dados), até que os municípios disponham de Recursos Humanos internos capazes de dar resposta às exigências instituídas pelo Regulamento Geral sobre a Proteção de Dados (RGPD).



Ao longo dos tempos, tem sido constituída uma pasta digital que encerra a documentação base necessária para dar cumprimento ao RGPD.

Projeto 3/9 - BUPI RC – Cadastro Simplificado do Território Rústico

A candidatura “PRR – C08-i02.05 Cadastro da Propriedade Rústica e Sistema de Monitorização da Ocupação do Solo: Sistema Nacional de Cadastro Predial – Dimensão Local Região Centro” recebeu a decisão final de aprovação no dia 26 de junho.



O financiamento público das operações corresponde a um montante global de 5 milhões de euros. A taxa de financiamento é de 100%, mobilizada através do Plano de Recuperação e Resiliência (PRR).

O apoio financeiro a atribuir, conforme definido nos termos da decisão de aprovação da respetiva concessão, reveste a forma de incentivo não reembolsável no montante de 1.337.942,10 euros, que corresponde à aplicação da taxa de 100% sobre o montante das despesas elegíveis, de acordo com o estabelecido no aviso para abertura de candidaturas.

Os resultados a alcançar no âmbito do projeto, objeto do presente termo de aceitação, são os seguintes:

- a) Prédios inscritos na matriz rústica objeto de representação gráfica georreferenciada no âmbito do projeto (Nº): 366.471;
- b) Prédios inscritos na matriz rústica objeto de representação gráfica georreferenciada no âmbito do projeto em relação ao n.º total de prédios inscritos na matriz rústica do(s) município(s) (%): 35%;
- c) Técnicos que frequentam as ações de capacitação (Nº): 70.

O prazo de execução do projeto foi alargado para 30.06.2026.

Releva destacar que o projeto se encontra num momento de grande dinâmica, registando-se uma grande procura por parte dos titulares dos prédios.

Projeto: 3/10 - Centro de Competências para a Informação GeoEspacial



Os objetivos do programa de implementação do Centro de Competências para a Informação GeoEspacial (CGEO) relacionam-se com o desenvolvimento de ações destinadas à concretização de conhecimentos e capacidades no domínio da informação geoespacial.

O projeto visa garantir o acesso e a utilização de informação geoespacial essencial para as atividades de planeamento e de gestão territorial, ambiental e patrimonial.

A CIM Região de Coimbra, fruto do Protocolo de Apoio Técnico e Financeiro assinado em 03.08.2022 com a Secretaria-Geral do Ministério da Justiça (SGMJ) e a Estrutura de Missão para a Expansão do Sistema de Informação Cadastral Simplificada (eBUPi), assume a coordenação do projeto, tendo como principais obrigações a organização logístico-administrativa do projeto, a constituição da equipa gestora do projeto, a organização do calendário de ações, a criação de mecanismos de acompanhamento, monitorização e avaliação do projeto e a implementação de uma estratégia integrada de comunicação do projeto, em articulação com as CIM Região de Leiria, CIM do Médio Tejo, CIM da Beira Baixa e CIM das Beiras e Serra da Estrela.

Atendendo aos objetivos inicialmente definidos para o Centro de Competências, o ano de 2025 estava previsto como um período de plena execução e de crescimento sustentável do CGEO, alicerçado no trabalho desenvolvido ao longo dos anos de 2023 e 2024, com o apoio de diversos *stakeholders*

regionais e nacionais de distintas áreas temáticas. Contudo, a execução do Plano de Atividades foi condicionada pelo período inicial de vigência estabelecido para o Protocolo de Apoio Técnico e Financeiro, fixado em 31 de dezembro de 2025, o que contribuiu para o adiamento da implementação de algumas ações previstas no Plano Anual de Atividades para 2025 e, conseqüentemente, de iniciativas assumidas aquando da celebração do referido Protocolo. Esta situação só veio a ser resolvida perto do fim do prazo acima identificado, com a conseqüente aprovação e elaboração de adenda ao Protocolo de Apoio Técnico e Financeiro para implementação do CGeo até 31 de março de 2026, o que vai possibilitar a conclusão dos procedimentos já em execução, bem como no lançamento dos procedimentos de contratação com vista a ir ao encontro dos objetivos finais preconizados.

Não obstante os constrangimentos identificados, o Centro de Competências desenvolveu um conjunto relevante de atividades com vista à concretização dos objetivos plasmados no Protocolo. Neste contexto, ao longo do ano de 2025 foram promovidos diversos contactos institucionais com entidades dos setores público e privado, bem como abertos procedimentos concursais destinados a dotar o Centro de Competências de um corpo técnico especializado. Paralelamente, foram realizadas ações de formação dirigidas à capacitação dos técnicos municipais, proporcionando-lhes ferramentas essenciais para a melhoria do desempenho dos Municípios no domínio do cadastro predial e da informação geográfica e geoespacial, mediante o “Curso de Formação Avançada em Direito, Administração e Estruturação Fundiária” e as “Ações de formação especializada na área dos Sistemas de Informação Geográfica” com particular enfoque nas tecnologias ArcGIS e ArcGIS Online.





Plataforma de Gestão Urbana "Governança, Sociedade e Mobilidade Inteligente" (On-line, 6 de março de 2025).



Adicionalmente, o Centro de Competências participou em diversos eventos, designadamente na apresentação pela ESRI sobre as “Plataformas de Gestão Urbana (PGU), subordinado aos temas “Governança, Sociedade e Mobilidade Inteligente” e na sessão organizada pela Direção-Geral do Território subordinado ao tema “Dados Abertos e Licenças de Utilização”.

Dinamizou-se igualmente um conjunto de reuniões com entidades consideradas estratégicas para o CGeo, as quais permitiram o reforço de relações institucionais, o mapeamento de potenciais linhas de cooperação e o desenho de iniciativas conjuntas, algumas das quais já implementadas ao longo de 2025.

Salienta-se, igualmente, a formalização de contratos relevantes, designadamente para a contratação de Serviços Técnicos Especializados destinados à definição do Modelo de Negócios para o Ecosistema Geoespacial e para a defesa do Pinhal Interior, com enfoque na identificação, estímulo e maximização do valor económico dos dados geoespaciais e de defesa. Estes contratos visam assegurar a sustentabilidade do CGeo após o término do Protocolo de Apoio Técnico e Financeiro.

Adicionalmente, a necessidade de atrair start-ups e empresas inovadoras para a região do Pinhal Interior, nomeadamente para o concelho da Pampilhosa da Serra, bem como de potenciar as capacidades da região no domínio dos dados geoespaciais, determinou a contratação de serviços



para o Setup inicial e respetivo Liftoff do “Pampilhosa Business Center”, assim como a celebração do contrato de “Aquisição de Serviços especializados para a deteção de start-ups e empresas inovadoras (nacionais e internacionais) na área da informação geoespacial”, que culminou na sua fase final com a realização do evento “Missão Inversa”, nos dias 16 e 17 de dezembro.

Este último evento teve lugar na região do Pinhal Interior, particularmente nos municípios de Penela (HIESE – Habitat de Inovação Empresarial nos Sectores Estratégicos), Pampilhosa da Serra (Pampilhosa Business Center; Geoscope – Quiosque de Fajão; PASO – Observatório Espacial da Pampilhosa da Serra) e Coimbra (IPN - Instituto Pedro Nunes), visando promover a colaboração e *networking* entre empresas de setores-chave no domínio geoespacial, apresentar os ativos estratégicos do território e promover o diálogo sobre a competitividade territorial e o crescimento empresarial através da valorização de dados geoespaciais.

Nele foi ainda abordado a estratégia que norteará a ação do CGEO nos anos vindouros, assegurando a sua sustentabilidade e impacto de longo-prazo.

O trabalho desenvolvido, embora enquadrado num horizonte temporal inicialmente definido até 31 de dezembro de 2025, permitiu estabelecer uma base sólida para a afirmação e consolidação do CGeo, essencial ao seu funcionamento e à prossecução dos seus objetivos a médio e longo prazo. Este percurso possibilitou o estreitamento de relações com entidades estratégicas de âmbito nacional e regional, bem como a criação de condições favoráveis à autonomia e sustentabilidade do Centro de Competências num período posterior ao termo da vigência do Apoio Técnico e Financeiro.

Projeto 3/11 - Regime Jurídico da Segurança e Ciberespaço

Em 2025, pretendeu-se assegurar a continuidade das políticas de Segurança do Ciberespaço na área de intervenção da CIM Região de Coimbra, articulando com os Municípios estratégias destinadas à mitigação e/ou eliminação das ameaças existentes no ciberespaço. Encontra-se em fase de execução de serviços de consultoria no âmbito do Decreto-Lei n.º 65/2021 e serviços de *pentesting* para avaliação da robustez dos sistemas e da literacia dos seus utilizadores.



Projeto 3/12 - Territórios Inteligentes – ENTI – PGU e Verticais

O projeto visa financiar a aquisição e o desenvolvimento de novas Plataformas de Gestão Urbanística (PGU), a evolução das já existentes e, ainda, a aquisição de plataformas verticais de suporte à atividade da Administração Pública Local (APL).

Objetivos:

- Promover maior coesão territorial, assegurando Financiamento do interior para que possa ter acesso a mais dados para gestão do seu território;
- Assegurar uma vasta cobertura do território com PGU, privilegiando candidaturas com maior número de municípios envolvidos;
- Gerar o maior volume de dados e inteligência sobre o território, privilegiando candidaturas que sejam capazes de, através das plataformas a implementar, gerar mais serviços de dados.

Ao longo do desenvolvimento do projeto, foram executadas diversas etapas fundamentais que permitiram consolidar a sua implementação e garantir o cumprimento dos objetivos estabelecidos. O presente cronograma sintetiza as ações já concluídas, evidenciando os principais marcos alcançados, a progressão temporal das atividades e os resultados obtidos até ao momento. Esta sistematização permite visualizar de forma clara e organizada o percurso realizado, servindo de base para o acompanhamento contínuo e para o planeamento das fases subsequentes.

2024	
Setembro	Abertura do Aviso N.º 01/C19-i08/2024 - Aquisição e desenvolvimento de Plataformas de Gestão Urbana
Outubro	Preparação da candidatura
Novembro	Submissão da candidatura na plataforma SIGA
2025	
Janeiro	Proposta de decisão pela Equipa de Financiamento e Avaliação
Fevereiro	Aprovação da proposta pelo Conselho Diretivo da AMA, IP Formação Planos de Ação Local (PAL) / Planos de Ação Regional (PAR)

Março	Formação Planos de Ação Local / Planos de Ação Regional
Abril	Formação Planos de Ação Local / Planos de Ação Regional. CPv05/2025: Contratação de serviços especializados de apoio na elaboração dos PAL e PAR (serviços muito úteis e determinantes para cumprimento do prazo) CPv06/2025: Contratação de serviços especializados de apoio na auscultação de mercado, elaboração de peças e acompanhamento dos procedimentos concursais (serviços determinantes para o sucesso do projeto, face às suas exigências e desafios)
Maio	Elaboração dos PAL/PAL Auscultação de mercado de fornecedores de PGU, Verticais e Sensorização Auscultação e reuniões com entidades e fornecedores de sistemas a integrar Definição da estratégia global do projeto
Junho	Continuação dos trabalhos de articulação com fornecedores e entidades com sistemas a integrar na PGU Assinatura do Termo de aceitação das condições contratuais
Julho	Continuação dos trabalhos de articulação com fornecedores e entidades com sistemas a integrar na PGU Elaboração das peças processuais para o concurso público internacional para aquisição da PGU e Verticais
Agosto	Finalização das peças processuais para o concurso público internacional para aquisição da PGU e Verticais Consultas preliminares para aquisição de equipamentos para as salas técnicas
Setembro	Abertura do procedimento concursal para a aquisição de PGU e Verticais Análise e resposta a pedidos de esclarecimentos remetidos por interessados


De momento encontra-se em execução o CP 13/2025 – Aquisição de PGU e Verticais e em paralelo, estão a ser tomadas diligências para preparar outros procedimentos, nomeadamente para integração de dados e para apetrechamento de salas técnicas.

Trata-se de um projeto muito ambicioso com um prazo de execução muito exigente, mas cuja cadência de execução se encontra dentro do cronograma previsto.

Centro Intermunicipal de Digitalização (CID)

O projeto Centro Intermunicipal de Digitalização (CID) tem como objetivo disponibilizar um serviço partilhado acessível aos municípios, através da criação de um centro operacional equipado com tecnologia adequada à digitalização e desmaterialização de documentação, incluindo documentação de grande formato. Este serviço visa apoiar os municípios no processo de transição digital do acervo documental existente, promovendo uma gestão documental mais eficiente e sustentável.

O CID foi criado no âmbito da candidatura RC 2.X, numa lógica de partilha de serviços entre os municípios da região, alinhando-se com a estratégia de modernização administrativa e de transição digital que se pretende implementar a nível regional.



Atualmente, o Centro encontra-se operacional e em utilização regular por diversas entidades, evidenciando a utilidade e relevância deste serviço no apoio à digitalização de arquivos municipais.

ITI Região de Coimbra 3.X - EO 1.2 - CDCT 2030

A presente operação enquadra-se no esforço de modernização da administração pública local, apostando na eficiência, na digitalização de serviços e na redução das assimetrias territoriais. Pretende-se reforçar a capacidade de resposta aos cidadãos e às empresas através de soluções tecnológicas inovadoras, da interoperabilidade entre serviços e de formas de interação digital mais acessíveis e inclusivas.

Neste âmbito, promove-se a utilização das Tecnologias de Informação e Comunicação (TIC) e dos serviços digitais para melhorar a gestão e partilha de informação, facilitar a interação eletrónica com cidadãos e empresas, introduzir modelos de teletrabalho e aprofundar a cooperação interinstitucional, contribuindo para uma oferta pública mais integrada no território.

O projeto Região de Coimbra 3.X integra ações destinadas a:

- disponibilizar novos serviços públicos eletrónicos orientados para cidadãos e empresas, assegurando interações mais flexíveis, personalizadas e com menores custos de contexto;
- desenvolver projetos inovadores de aplicação das Tecnologias de Informação e Comunicação (TIC) para responder a desafios emergentes (como participação pública eletrónica, atendimento à distância ou metodologias *Building Information Modeling* – BIM);
- disponibilizar e utilizar serviços públicos digitais abertos, seguros, flexíveis e interoperáveis, incluindo o desenvolvimento e integração de sistemas internos e de *backoffice*, bem como iniciativas de cibersegurança.

Os investimentos devem demonstrar carácter inovador e/ou melhorias significativas nos serviços prestados, não sendo elegíveis intervenções de rotina ou a mera substituição de equipamentos de Tecnologias da Informação (TI).

Sempre que possível, é promovida a complementaridade com os investimentos de digitalização da administração central financiados pelo Plano de Recuperação e Resiliência (PRR).

As operações apoiadas devem cumprir o acervo e as estratégias europeias, incluindo os princípios e o Plano de Ação de Governo Eletrónico (e-Government) e a interoperabilidade com a infraestrutura de serviços digitais da União Europeia (UE), designadamente contratação eletrónica, assinaturas eletrónicas, identidade eletrónica, dados abertos e serviços interadministrativos.

As ações propostas visam reforçar a modernização administrativa regional e local, melhorando a qualidade dos serviços públicos digitais, promovendo a partilha de informação e incentivando práticas de teletrabalho. Procuram também reduzir desigualdades territoriais e impulsionar uma transição digital equilibrada, capaz de melhorar a qualidade de vida e as competências digitais da população.

Com o apoio previsto neste Objetivo Específico (OE), responde-se às recomendações do Semestre Europeu, contribuindo para a dupla transição climática e digital e facilitando o acesso aos serviços públicos, num contexto de simplificação administrativa. Pretende-se alcançar uma administração pública mais moderna, simples, eficiente e próxima da sociedade.

Em 27 de junho de 2025 foi submetida candidatura conjunta ao Aviso, tendo sido aprovada com um montante elegível de 3.393.896,18 euros.

Emblema de Autoridade Local

A 9 de outubro de 2025, a CIM Região de Coimbra passou a integrar oficialmente a Plataforma Nacional de Dados Abertos – dados.gov.pt, o portal central de partilha de informação pública do Estado português, promovido pela Agência para a Reforma Tecnológica do Estado (ARTE).

Com o registo e validação da CIM Região de Coimbra, foi-lhe atribuído o Emblema de Autoridade Local, um reconhecimento que distingue entidades públicas que disponibilizam informação de forma transparente, acessível e alinhada com os princípios de dados abertos e reutilização da informação do setor público.

A presença da CIM Região de Coimbra nesta plataforma reforça o seu compromisso com a governação aberta, a transparência administrativa e a inovação digital, promovendo o acesso a dados que podem ser utilizados por cidadãos, empresas, investigadores e outras entidades públicas.

Através da sua página institucional em dados.gov.pt, a CIM Região de Coimbra passa a poder publicar, atualizar e partilhar conjuntos de dados relacionados com a sua atividade, potenciando a criação de valor, a interoperabilidade entre sistemas e o apoio à decisão pública informada.

Esta integração enquadra-se na sua estratégia de transformação digital e valorização da informação pública, contribuindo para uma administração mais moderna, eficiente e colaborativa ao serviço do território e dos seus 19 municípios.

Programa 2017/5 - Promoção da Aprendizagem ao Longo da Vida e Igualdade de Oportunidades

A promoção da aprendizagem ao longo da vida e a igualdade de oportunidades são pilares essenciais para o desenvolvimento social e económico do Território e têm impacto direto na formação de uma sociedade mais justa, equitativa e preparada para enfrentar os desafios do futuro.

São estas as ações desenvolvidas neste âmbito:

Projeto 5/2 - Rede Intermunicipal de Bibliotecas Municipais – RIB-RC

A RIB-RC, aquando da sua criação em 2017, definiu como objetivos:

- Estabelecer uma política de gestão da coleção que promova a rentabilização, otimização e circulação dos fundos documentais das Bibliotecas;
- Disponibilizar, através de um portal coletivo, os catálogos das bibliotecas da rede, facilitando o acesso à informação e incentivando o empréstimo interbibliotecas;
- Selecionar e planear ações conjuntas de promoção da leitura e das literacias, dirigidas a diferentes públicos-alvo e partilhadas entre várias bibliotecas;
- Desenvolver um programa contínuo de formação na área da Biblioteconomia, respondendo às necessidades formativas dos profissionais das Bibliotecas;
- Produzir conteúdos e divulgar, pelos diferentes meios disponíveis, as características identitárias da Região de Coimbra;



- Estabelecer parcerias e acordos de cooperação que valorizem o serviço de biblioteca pública e beneficiem as populações através da prestação de serviços qualificados.

O Grupo de Trabalho reúne mensalmente para definir as linhas orientadoras dos projetos, selecionar áreas prioritárias de intervenção e identificar oportunidades de projetos e candidaturas. O funcionamento da rede é assegurado por este Grupo de Trabalho, composto por representantes das bibliotecas municipais e regido por regulamento próprio.

A RIB-RC é parceira da Direção-Geral do Livro, dos Arquivos e das Bibliotecas (DGLAB).

Em 2025, a ação da rede concentrou-se na execução do contrato n.º 140/PRR/GEPAC/2023, no âmbito da submedida “Aquisição de equipamentos informáticos, bibliotecas itinerantes online e sistemas de informação e catálogos integrados para 239 bibliotecas públicas”.

Foi igualmente assegurada a disponibilização do serviço PressReader em todas as Bibliotecas da RIB RC. Esta plataforma digital permite o acesso direto e gratuito a milhares de publicações de mais de 150 países, em mais de 60 línguas, oferecendo uma experiência de leitura enriquecida e interativa. Entre os conteúdos nacionais disponibilizados figuram 89 revistas e 19 jornais.

Por fim, foi implementado o novo serviço intermunicipal BiblioLED Região de Coimbra, um serviço gratuito de empréstimo de livros digitais e audiolivros lançado em 2025 pela DGLAB e financiado pelo PRR. A CIM Região de Coimbra foi a primeira a aderir formalmente ao protocolo, possibilitando o acesso através do endereço: rc.biblioled.gov.pt.

Projeto 5/3 - FAMI2030 - Região de Coimbra – A Tua Casa

O Projeto abrange os 19 municípios da Região de Coimbra, Arganil, Cantanhede, Coimbra, Condeixa-a-Nova, Figueira da Foz, Góis, Lousã, Mealhada, Mira, Miranda do Corvo, Montemor-o-Velho, Mortágua, Oliveira do Hospital, Pampilhosa da Serra, Penacova, Penela, Soure, Tábua, Vila Nova de Poiares.



Concluída em dezembro de 2025 a fase de elaboração e revisão dos 19 Planos Municipais para a Integração de Migrantes (PMIM) e do Plano Intermunicipal para a Integração de Migrantes (PIIM) — desenvolvidos numa abordagem holística, envolvendo os níveis de administração pública regional e

local e as respetivas comunidades — e alinhados com os princípios orientadores da Resolução do Conselho de Ministros n.º 141/2019 e do Programa Fundo para o Asilo, a Migração e a Integração (FAMI) 2030, Objetivo Específico 2 – Migração Legal e Integração, avançou-se para a fase de implementação dos Planos de Ação, a decorrer até março de 2027.

Esta nova etapa centra-se na concretização de um conjunto de medidas, de âmbito municipal e intermunicipal, destinadas a promover a inclusão e integração social e económica dos Nacionais de Países Terceiros (NPT) no território da CIM Região de Coimbra. A intervenção abrangerá várias dimensões essenciais, nomeadamente: emprego, educação, saúde, empreendedorismo, cultura, participação democrática e habitação, contribuindo para a construção de comunidades mais inclusivas, coesas e sustentáveis.

Projeto 5/4 - EKUIza-te: Inclusão ativa e igualdade de oportunidades na Educação



A CIM Região de Coimbra é investidora social do projeto educativo “EKUIza-te: Inclusão Ativa e Igualdade de Oportunidades na Educação”, Operação n.º CENTRO2030-FSE+-00465900, desenvolvido no âmbito do programa Portugal Inovação Social.

Assente na metodologia multissensorial EKUI, que integra quatro formas de comunicação — gráfica, fonoarticulatória, Braille e Língua Gestual Portuguesa — o projeto promove a estimulação da memória e da atenção e contribui para uma aprendizagem mais rápida, equitativa e inclusiva, de acordo com evidência produzida pela neurociência e pela psicologia cognitiva.

A iniciativa abrange crianças da Educação Pré-Escolar e do 1.º Ciclo do Ensino Básico, bem como os profissionais educativos envolvidos da Região de Coimbra.

No ano letivo 2024/2025 foram intervencionadas 472 crianças em situação de vulnerabilidade, que constituem os beneficiários diretos da operação. Neste período foram ainda realizadas 19 horas de capacitação dirigidas a 177 profissionais. As equipas técnicas realizaram um total de 414 intervenções

diretas, distribuídas por 46 grupos e turmas da Educação Pré-Escolar e 26 turmas do 1.º Ciclo do Ensino Básico.

O projeto EKUlza-te encontra-se em execução e permanecerá ativo até maio de 2026, contribuindo de forma progressiva para a promoção da inclusão, da literacia e da igualdade de oportunidades no contexto educativo dos municípios da Região de Coimbra.

Projeto 5/6 - BALANCE: Children advocating for mental and emotional well-being

O “BALANCE: Children advocating for mental and emotional well-being” é um projeto inovador desenvolvido em Portugal e em Espanha, centrado na promoção da saúde mental e na prevenção do suicídio entre jovens, através de uma abordagem de service-learning.



Assente na pedagogia teatral como ferramenta de intervenção e capacitação, o projeto cria espaços seguros e inclusivos de expressão emocional, promovendo a validação das experiências dos/as jovens e o reforço da sua autoestima e confiança. Dirige-se a jovens entre os 13 e os 18 anos, particularmente em contextos de maior vulnerabilidade social, na Catalunha e na Região de Coimbra, envolvendo Esplais, em Espanha, e Centros de Atividades de Tempos Livres, em Portugal, como estruturas privilegiadas de proximidade.

O projeto envolve igualmente educadores/as, famílias e stakeholders institucionais, promovendo uma abordagem integrada e comunitária. Financiado pelo Programa Cidadãos, Igualdade, Direitos e Valores (CERV) da União Europeia, o BALANCE decorre entre novembro de 2024 e novembro de 2026, com um orçamento total de 288 755,55 euros, sendo liderado pela Fundesplai - Fundació Catalana de l'Esplai e contando com a participação da CIM Região de Coimbra, da Cáritas Diocesana de Coimbra, e da Fundación Ajuda i Esperança.

O ano de 2025 constituiu uma fase estruturante do projeto, marcada pela consolidação dos mecanismos de gestão, planeamento estratégico, desenvolvimento de conteúdos técnicos e arranque das primeiras atividades com os públicos-alvo.

Entre 23 e 25 de janeiro de 2025 realizou-se, em Barcelona, a 1.ª Reunião Transnacional do projeto, que permitiu clarificar papéis e responsabilidades, alinhar o cronograma e aprofundar o conhecimento

sobre as metodologias de intervenção dos parceiros espanhóis, nomeadamente no que respeita ao trabalho desenvolvido no âmbito da educação não formal e do apoio emocional.

Ao longo de todo o ano tiveram lugar reuniões mensais online de acompanhamento com o consórcio, assegurando uma monitorização contínua da execução técnica e promovendo o alinhamento estratégico entre parceiros. Entre 20 e 22 de outubro de 2025 realizou-se, em Coimbra, a 2.ª Reunião Transnacional, que reforçou a articulação interna, permitiu rever e ajustar os materiais de formação e proporcionou o contacto com o ecossistema regional, incluindo a identificação de atores relevantes na área da saúde mental juvenil.

A CIM Região de Coimbra teve um papel ativo na articulação do projeto com as políticas regionais de saúde, educação e juventude, contribuindo para assegurar a coerência entre os objetivos do BALANCE e as prioridades estratégicas do território. No domínio da avaliação de impacto, colaborou na revisão e tradução dos questionários de avaliação, apoiando a definição do modelo de monitorização e de avaliação contínua em Portugal.



No que respeita à capacitação, durante 2025 foram desenvolvidos, revistos e adaptados os materiais de formação dirigidos a jovens, educadores/as e famílias, em formatos presencial e e-learning. A CIM Região de Coimbra participou ativamente na tradução e adequação dos conteúdos ao contexto português, assegurando a sua pertinência face à realidade local. As atividades com jovens, educadores/as e famílias tiveram início em novembro de 2025, incluindo ações de formação, dinamização de grupos de discussão sobre saúde mental nos Centros de Atividades de Tempos Livres da Cáritas Coimbra e nos Esplais da Fundesplai.

Em 2025 foram igualmente dados passos importantes no envolvimento de stakeholders e na criação de bases para futuras ações de advocacy. A Advisory Board portuguesa reuniu a 7 de maio e a 12 de dezembro, integrando entidades de reconhecida relevância regional e nacional, como a SOS Voz Amiga, a SOS Estudante, a Delegação Regional do Centro da Ordem dos Psicólogos Portugueses, a Secção Regional do Centro da Ordem dos Médicos e o INED – Centro de Investigação e Inovação em Educação da Escola Superior de Educação de Coimbra.

Este órgão desempenha uma função consultiva e estratégica, contribuindo para o rigor técnico do projeto e para a futura formulação de recomendações orientadas para políticas públicas na área da saúde mental juvenil.

No domínio da comunicação e disseminação, foi desenvolvido o Plano de Comunicação e Disseminação do projeto, com contributos da CIM Região de Coimbra ao nível da definição de mensagens, canais e indicadores, bem como da adaptação da comunicação a públicos jovens e institucionais. Foi criada uma secção dedicada ao projeto no website institucional da CIM Região de Coimbra, assegurando visibilidade e acesso à informação junto dos públicos locais e regionais.

A 20 de outubro de 2025 realizou-se, em Coimbra, o evento nacional “RETHINK: Novas formas de abordar a saúde mental nos jovens”, na Coimbra Business School | ISCAC, que contou com a participação de perto de 200 pessoas, entre especialistas nacionais e internacionais, instituições de saúde, associações e projetos inovadores, autoridades locais, agentes da segurança pública, educadores, famílias, entre outros.

Este evento constituiu um momento relevante de partilha de conhecimento, reflexão e criação de sinergias, contribuindo para o reforço das redes de colaboração e para a preparação de futuras ações conjuntas de advocacy.



Paralelamente, desde novembro de 2025 tiveram início os trabalhos preparatórios do Fórum de Saúde Mental para Jovens a realizar em Coimbra a 5 de junho de 2026. Foram promovidas reuniões de planeamento para definição do conceito, formato e objetivos do evento, bem como contactos institucionais, incluindo articulação com a Câmara Municipal de Coimbra para enquadramento logístico.

Em síntese, o ano de 2025 constituiu uma fase estruturante do projeto BALANCE, marcada pelo planeamento estratégico, desenvolvimento de conteúdos formativos, arranque das atividades com os públicos-alvo e consolidação das parcerias institucionais, criando bases sólidas para a implementação plena das ações previstas para 2026.

Projeto 5/7 - EUROPE DIRECT Região de Coimbra e de Leiria

O EUROPE DIRECT Região de Coimbra e de Leiria, sediado na CIM Região de Coimbra, dispõe de um centro aberto ao público que assegura o acesso dos



cidadãos a informação sobre a União Europeia, disponibilizando materiais informativos em formato físico e digital e promovendo o diálogo com especialistas sobre políticas e programas europeus. O centro recebe regularmente visitas de professores, alunos e grupos da comunidade, acolhendo também estagiários no âmbito dos programas de formação promovidos pela CIM Região de Coimbra. Ao longo do ano são dinamizadas diversas ações de informação e sensibilização, presenciais e online, destinadas a estimular a participação cívica e o envolvimento da população nas temáticas europeias. A atividade do EUROPE DIRECT decorre em estreita colaboração com a Representação da Comissão Europeia em Portugal, o Gabinete do Parlamento Europeu, a Rede Intermunicipal das Bibliotecas Municipais da Região de Coimbra e as entidades gestoras dos programas Europa Criativa, Europa para os Cidadãos e Erasmus+ Juventude em Ação, entre outros parceiros institucionais.

Em 2025, o trabalho desenvolvido manteve-se alinhado com as prioridades políticas da União Europeia e com o plano de atividades aprovado, destacando-se a celebração dos 40 anos da adesão de Portugal à UE como um momento simbólico de reflexão e envolvimento dos cidadãos.


No decurso de 2025, o Europe Direct Região de Coimbra e Leiria realizou 34 atividades, em formatos presencial e online, envolvendo mais de 3.000 participantes. As iniciativas abrangeram públicos diversificados, nomeadamente jovens, estudantes, cidadãos seniores, decisores locais, comunidade escolar e público em geral, contribuindo para reforçar o conhecimento sobre a União Europeia, promover a cidadania europeia ativa e fortalecer o diálogo com os cidadãos, em consonância com os objetivos da rede Europe Direct.

Entre as ações desenvolvidas, destaca-se o 2.º Encontro Intermunicipal de Seniores, realizado a 20 de maio de 2025 no município de Pampilhosa da Serra. O evento reuniu mais de 1 000 seniores provenientes dos 19 municípios da Região de Coimbra e teve como objetivo reforçar os laços entre a população sénior da região, promovendo o envelhecimento ativo e a participação social. Um dos momentos mais simbólicos foi a criação de uma “Bandeira Humana da Europa”, que assinalou de forma participativa o Dia da Europa, celebrado a 9 de maio.

O encontro, realizado em formato presencial, foi organizado pelo Município de Pampilhosa da Serra, em parceria com o Europe Direct Região de Coimbra e Leiria.



No âmbito das comemorações dos 40 anos da adesão de Portugal e Espanha à União Europeia, realizou-se, a 12 de junho de 2025, no Colégio da Trindade da Universidade de Coimbra, a Conferência Ibérica “Portugal e Espanha: 40 anos na União Europeia”. A iniciativa, promovida em parceria com o EUROPE DIRECT Sevilha e com a colaboração do Europe Direct Região de Coimbra e Leiria, foi coorganizada pelas entidades envolvidas e constituiu um espaço de reflexão conjunta sobre o percurso dos dois países na UE.



Já no dia 22 de outubro de 2025 teve lugar a primeira fase da 5.ª edição das Olimpíadas da União Europeia, organizada pelo Europe Direct Região de Coimbra e Leiria. Esta fase inicial consistiu na aplicação, nas escolas participantes, de um questionário online destinado a testar e aprofundar os conhecimentos dos alunos sobre a União Europeia. Participaram 13 escolas, mais de 70 equipas e cerca de 300 alunos das regiões de Coimbra e Leiria. A iniciativa, totalmente online, foi concebida como um evento próprio do Europe Direct.



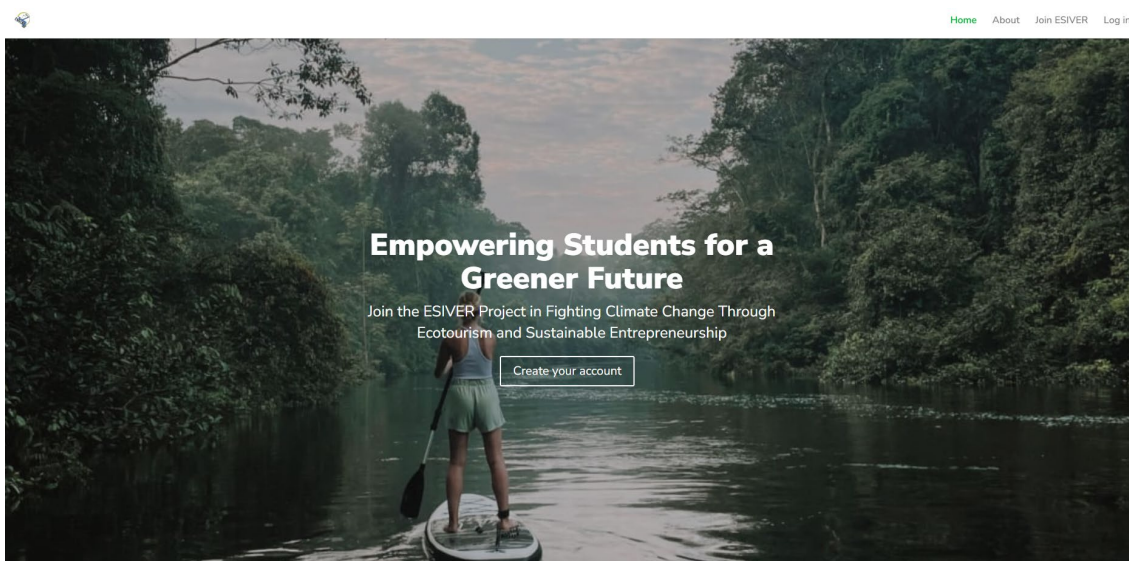
Em 2025, foi igualmente submetida e aprovada a candidatura ao novo ciclo EUROPE DIRECT 2026–2030, assegurando a continuidade da rede de informação europeia na Região de Coimbra e de Leiria.

Projeto 5/8 - Ecological and Sustainable Innovation in VET for Entrepreneurial initiatives around the Rivers landscapes (Erasmus+)

O projeto ESIVER teve como objetivo promover a inovação ecológica no setor de Educação e Formação Profissional (VET) através do empreendedorismo em ecoturismo, focando-se em áreas ribeirinhas. A iniciativa envolveu parceiros de sete países (Espanha, Portugal, Itália, Dinamarca, Sérvia, Eslovênia e Espanha).

O projeto teve início em dezembro de 2023 e terminou em novembro de 2025. As principais atividades realizadas em 2025 foram as seguintes:

- Reunião presencial de parceiros em Coimbra;
- Atividades de promoção e comunicação do projeto;
- Articulação com alunos da Escola de Hotelaria e Turismo de Coimbra;
- Desenvolvimento de plataforma online <https://esiver.eu/>.



Projeto 5/9 - URBACT IV - FEMACT CITIES



A CIM Região de Coimbra é parceira do Projeto FEMACT – Cities, coordenado por Clermont Auvergne Métropole (França) e integrado por entidades de Portugal, Roménia, Polónia, Eslovénia, Suécia, Hungria e Itália.

O projeto visa promover políticas de igualdade de género nos processos de planeamento urbano integrado e sustentável, reforçando a autonomia, segurança e participação das mulheres nas cidades.

Entre os principais outputs desenvolvidos no âmbito do projeto destacam-se três instrumentos fundamentais. O Plano de Ação Integrado 2025-2030 estabelece a integração da perspetiva de género de forma transversal a toda a organização, orientando a construção de uma estratégia regional estruturada em torno dos sete eixos de intervenção definidos pelo Grupo de Ação Local Urbact: Empreendedorismo, Inovação e Tecnologias; Planeamento Urbano e Segurança; Desporto e Cultura; Comunicação e Conhecimento; Estruturas e Redes de Apoio às Famílias e Conciliação; Educação Formal; e Capacitação dos Municípios.

Foi igualmente produzido o Guia de Contactos – Linhas de Apoio e Canais de Denúncia, concebido como um recurso acessível para crianças, jovens, comunidades educativas, famílias, associações do setor da educação, equipas técnicas das autarquias na área social e todas as pessoas que, no seu quotidiano, lidam com crianças e jovens em risco ou em situação de violência. O guia reúne as principais linhas de apoio e canais de denúncia disponíveis a nível nacional e regional, bem como recursos informativos sobre temas como bullying, cyberbullying e outras formas de violência online; violência doméstica, no namoro e sexual; discriminação racial e étnica; discriminação de pessoas LGBTQIA+; sexualidade; solidão, depressão e ideação suicida; e distúrbios alimentares.

Por fim, destaca-se a publicação Caminhos de Igualdade: Mulheres na Política Autárquica na Região de Coimbra desde 1976, que sistematiza informação sobre a participação das mulheres nos executivos das câmaras municipais e nas assembleias municipais dos 19 municípios da Região de Coimbra ao longo dos últimos 50 anos. A obra integra igualmente testemunhos de mulheres com

experiência em cargos políticos, valorizando os seus percursos, vivências e contributos para a governação local.

Produzida em formato digital (e-book), esta publicação foi concebida como um recurso dinâmico e atualizável após cada ciclo eleitoral, constituindo um repositório vivo da participação das mulheres na política autárquica e contribuindo para a construção de territórios mais inclusivos, representativos e democráticos, onde a igualdade de género se afirma como princípio estruturante das políticas públicas locais.



Mesa-redonda “Mulheres e Participação Política” e lançamento do livro digital “Caminhos de Igualdade”, que sistematiza a participação feminina nos municípios da Região de Coimbra. Esta obra e o projeto visam promover a reflexão sobre a governação local.

Todas estas publicações estão disponíveis em formato digital na página oficial da CIM Região de Coimbra.

Embora o projeto termine em dezembro de 2025, a CIM Região de Coimbra participará em 2026 no URBACT City Festival, a realizar-se em Nicósia, Chipre, para a apresentação do Integrated Action Plan desenvolvido no âmbito do FEMACT.

Projeto 5/10 - URBACT IV - PLAN EINSTEIN ACADEMY

A CIM Região de Coimbra é parceira da Rede de Transferência de Inovação URBACT – Plan Einstein Academy, liderada pela Câmara Municipal de Utrecht (Países Baixos). O projeto, que visa melhorar o acolhimento e a inclusão dos migrantes através da partilha de boas práticas europeias, integra uma rede de sete entidades parceiras da Croácia, Grécia, Roménia, Polónia, Países Baixos e Portugal.

Plan Einstein Academy

URBACT



Co-funded by
the European Union
Interreg

A CIM Região de Coimbra participa ativamente nas reuniões transnacionais, na produção do Estudo de Transferibilidade e no roteiro de transferência e comunicação. O projeto decorre entre setembro de 2024 e agosto de 2026.

Para a operacionalização a nível local foi constituído o Grupo de Ação Local, constituído por um conjunto diversificado de entidades regionais e locais, sendo coordenado pela Faculdade de Economia da Universidade de Coimbra / Centro de Estudos Sociais (FEUC/CES), que assume a liderança científica e metodológica dos trabalhos desenvolvidos. Integram ainda o ULG a Comunidade Intermunicipal da Região de Coimbra, os municípios de Arganil e Cantanhede, a Comissão de Coordenação e Desenvolvimento Regional do Centro (CCDRC), o Instituto do Emprego e Formação Profissional (IEFP), a União das Misericórdias Portuguesas (UMP), o Instituto Superior Miguel Torga (ISMT), a Direção-Geral dos Estabelecimentos Escolares (DGESTE), o Programa FAMI, bem como os grupos ULG Baixo Mondego e ULG Coimbra.

Em conjunto, estas entidades asseguram uma abordagem colaborativa e multidisciplinar, fundamental para o desenvolvimento, acompanhamento e implementação das ações previstas no âmbito do projeto.



Projeto 5/11 - Realiza.te - Promoção do Sucesso Educativo na Região de Coimbra

Realiza.te é o programa de ação territorial que visa promover o sucesso escolar, a equidade social, o emprego e a igualdade de oportunidades nos seus jovens, sendo cofinanciado pelo Centro 2030, Portugal 2030 e Fundo Social Europeu.

Tem como objetivos:

- Realizar uma avaliação sistemática do progresso dos alunos, nas várias áreas de intervenção e propor medidas para superar as dificuldades encontradas;
- Utilizar a informação existente para monitorizar e melhorar os percursos individuais de aprendizagem, utilizando modelos preditivos e interfaces de apoio à decisão para os atores envolvidos;
- Criar condições que promovam o sucesso escolar dos discentes.

Ao longo do projeto serão ainda tidos em conta, em todas as atividades, os seguintes objetivos transversais:

- Envolvimento de agentes locais relevantes, sendo parceiros educativos na comunidade;
- Recurso a territórios e/ou respetivas organizações potencialmente educativos, permitindo uma sensibilização e aprendizagem experimental das ciências e das tecnologias e o conhecimento dos recursos endógenos;
- Fomento da criatividade, inovação e estratégias de empreendedorismo ao nível dos desafios criados nas atividades para crianças, jovens, pais e professores;
- Reforço do sentido das aprendizagens, a partir de diferentes trabalhos em contextos diferenciados (como empresas e outras entidades), aproximando também os jovens do conhecimento científico;
- Recurso a tecnologias da informação e comunicação, criando momentos de trabalho organizados e apelativos para jovens;
- Fomento do trabalho colaborativo, de forma a aumentar a partilha de estratégias de trabalho e a procura coletiva de respostas para melhorar o sucesso dos alunos;

- Promoção do mainstreaming de género na educação;
- Promoção da territorialização dos Objetivos do Desenvolvimento Sustentável.

As atividades planeadas para o período de 2024 a 2027, a serem implementadas nos 19 municípios que compõem a Região de Coimbra são:

- Equipas Multidisciplinares de Intervenção Multinível;
- Aprende com a tua Região;
- Escola sem Muros;
- Promoção da educação e consciência ambiental;
- *Imagine. Create. Succeed;*
- Promoção das Literacias;
- Observatório Intermunicipal da Educação.

A terceira fase do programa Realiza.te decorre até 31 de agosto de 2027.

Destacam-se as seguintes ações intermunicipais em 2025:



Concurso Intermunicipal de Leitura | Região de Coimbra '25, que se realizou no dia 10 de maio, na Casa da Cultura César Oliveira, em Oliveira do Hospital.



O programa “Artes e Ofícios” é um programa educativo que pretende renovar e atualizar a herança cultural através da criatividade e aprendizagens das crianças da Região de Coimbra.



O programa “Missão CIMRC pelos 17 ODS” é um programa educativo que pretende responsabilizar através da estimulação da consciência para os 17 Objetivos de Desenvolvimento Sustentável, encarando esses objetivos como uma missão de todos, bem como inovar.



O Concurso Intermunicipal de Ideias de Negócio, edição de 2025 decorreu no Auditório Municipal de Penacova destinado a jovens do ensino secundário/profissional.



A “Cidade Arco-íris” tendo por base a metodologia Lego Education, surge como forma de potenciar o sentido de comunidade, de pertença e de identidade, apoiado nas aprendizagens que estão previstas para o pré-escolar.

Projeto 5/13 - Tech4Tourist Guide

A CIM Região de Coimbra é parceira no projeto Tech4TouristGuide, financiado pelo Programa Erasmus+, intitulado "Formação de adultos em novas tecnologias aplicadas ao turismo sustentável e de experiência, visando a sua integração social e empregabilidade como guias".

O projeto decorre de 1 de outubro de 2024 a 31 de março de 2026, com uma dotação total de 60 000 euros, dos quais 15 000 euros são atribuídos à CIM RC. Integram ainda o consórcio as entidades Play&Go (Espanha), Hermandad de la Trinidad (Espanha), Prolibertas (Espanha), Finnova (Espanha) e L'Angolo (Itália).

O objetivo geral do projeto consiste em formar pessoas adultas em risco de exclusão para trabalharem como guias em rotas turísticas, promovendo a sua integração social e empregabilidade.

Em 2025, para além das atividades de gestão, comunicação e disseminação, foram desenvolvidas duas ações principais:

1. A seleção e formação de assistentes operacionais, com vista à sua integração nos serviços municipais de turismo enquanto guias turísticos;
2. O desenvolvimento de uma rota turística e a operacionalização da plataforma digital através da aplicação Play&Go.

Em síntese, o projeto tem contribuído para a capacitação de públicos vulneráveis e para a criação de soluções digitais inovadoras na área do turismo, reforçando a inclusão social e o dinamismo turístico da Região de Coimbra.

Projeto 5/15 – PNAES – Plano Nacional para a Alimentação Saudável e Equilibrada

O *PNAES Região de Coimbra – A comer é que a gente se entende!* resulta de uma parceria entre as associações de desenvolvimento local — CoimbraMaisFuturo, AD ELO, ADIBER, ADICES, DUECEIRA, Pinhais do Zêzere e Terras de Sicó — e a Comunidade Intermunicipal da Região de Coimbra.

O projeto desenvolve-se em torno de três eixos fundamentais: a valorização da Dieta Mediterrânica, a promoção de uma alimentação saudável e sustentável e o combate ao desperdício alimentar. Dirigido prioritariamente às comunidades rurais, tem como público-alvo as crianças, as famílias e a

comunidade em geral, promovendo hábitos alimentares equilibrados, práticas sustentáveis e a preservação do património gastronómico regional.



Os objetivos do projeto são os seguintes:

- Promover a saúde, a qualidade de vida e a longevidade através da sensibilização e do reforço da literacia alimentar;
- Incentivar a produção e o consumo local, sazonal e de proximidade, dinamizando cadeias curtas de abastecimento;
- Capacitar e orientar para estilos de vida saudáveis e sustentáveis, com foco num grupo-chave da comunidade;
- Criar e ampliar iniciativas comunitárias que contribuam para a sustentabilidade, a redução do desperdício e a adoção de hábitos alimentares saudáveis, incluindo a Dieta Mediterrânica.

O projeto encerrou as suas atividades em 2025, contabilizando 128 ações realizadas, 12000 pessoas alcançadas, incluindo 3000 crianças, e envolvendo 29 produtores locais.

Rede de Arquivos da Região de Coimbra - RARC

Em 2025 foi criada a Rede de Arquivos da Região de Coimbra (RARC), aprovada por unanimidade pelo Conselho Intermunicipal da CIM Região de Coimbra, com o objetivo de promover uma ação concertada para o planeamento de estratégias futuras no domínio da gestão da informação e da preservação documental.

A RARC tem como objetivos fundamentais a promoção da troca de informação, conhecimento e boas práticas entre profissionais de arquivo; o planeamento e articulação de estratégias comuns; a dinamização de um diálogo regular e reflexivo sobre os desafios inerentes à gestão da informação; a sensibilização dos decisores de topo para o papel determinante dos serviços de arquivo na garantia de direitos e deveres das organizações e dos cidadãos; a organização ou coorganização de iniciativas regionais no âmbito dos arquivos; e a apresentação de candidaturas conjuntas a programas de financiamento dirigidos à modernização administrativa e à preservação física e digital dos acervos documentais.

Com esta iniciativa inaugural, a RARC consolidou o compromisso de promover uma atuação integrada, coordenada e eficaz, capaz de responder às exigências legais e administrativas inerentes aos serviços de arquivo e, simultaneamente, de assegurar a preservação da memória coletiva da Região de Coimbra.



No dia 17 de novembro decorreu a primeira edição da iniciativa “Tertúlia de Arquivos de Coimbra: o trabalho em rede”, que assinalou o arranque oficial da RARC e reforçou a importância da cooperação entre arquivos públicos como condição essencial para a melhoria da gestão da informação e para a salvaguarda do património documental da região.

O encontro contou com a participação do Subdiretor-Geral da Direção-Geral do Livro, dos Arquivos e das Bibliotecas, Jorge Janeiro, que apresentou a visão estratégica nacional e os projetos em curso, sublinhando a relevância dos modelos colaborativos de atuação.

A tertúlia integrou igualmente a partilha de experiências com representantes das redes de arquivos de Aveiro, Leiria e Algarve, possibilitando o conhecimento de modelos de funcionamento já consolidados, dos resultados alcançados e das práticas adotadas para otimizar o controlo da informação produzida pelas instituições públicas.

Rede de Ofertas Profissionalizantes

Ao longo do ano de 2025, a CIM Região de Coimbra, no âmbito das suas competências nas áreas da educação, do ensino e da formação profissional, participou ativamente, em articulação com a Agência Nacional para a Qualificação e o Ensino Profissional, I. P., no processo de planeamento e concertação das redes de ofertas profissionalizantes da Região de Coimbra. Neste contexto, teve lugar a reunião de concertação da Rede de Ofertas Profissionalizantes para o ano letivo de 2025/2026, promovida pela CIM Região de Coimbra em colaboração com os Serviços Regionais da Direção-Geral dos Estabelecimentos Escolares, dirigida aos estabelecimentos de ensino com oferta de Cursos de Educação e Formação de Jovens e Cursos Profissionais no território.

Durante os trabalhos foi apresentado o esforço desenvolvido pelos agentes educativos na especialização das ofertas profissionalizantes no território, em alinhamento com a rede de Centros Tecnológicos Especializados financiados pelo Plano de Recuperação e Resiliência, reforçando assim a adequação da oferta formativa às necessidades de qualificação e desenvolvimento regional.

As propostas finais de rede para o ano letivo de 2025/2026, posteriormente remetidas à Secretaria de Estado da Educação, integraram um total de 115 turmas de Cursos Profissionais e 7 Cursos de Educação e Formação, refletindo o trabalho conjunto e concertado entre a CIM Região de Coimbra, as entidades educativas e os municípios da região.

NÓS 19 – O SOM DE TODOS"

A operação "Nós 19, O Som de Todos!", cofinanciada pelo Programa Regional do Centro 2021-2027, está a ser desenvolvida no âmbito do aviso CENTRO2030-2024-78 – Inclusão pela Cultura, que visa promover a inclusão social de grupos vulneráveis através da participação em atividades artísticas e culturais.

Inspirado na anterior Orquestra Comunitária da Região de Coimbra, utiliza a música como ferramenta de integração social, diálogo intercultural e participação ativa. Envolve cerca de 200 participantes — incluindo migrantes e públicos desfavorecidos — na criação de uma obra musical coletiva, sob direção artística de Tim Steiner, culminando numa apresentação final representativa da diversidade cultural dos 19 municípios da região.

Tendo iniciado os seus trabalhos a 25 de novembro de 2025, com uma reunião de *kick-off* que envolveu os 19 municípios, o projeto prosseguiu e prossegue com diversas atividades de preparação: investigação, recolhas, diagnóstico, contactos, reuniões, apresentações online, identificação dos *pivots* municipais, entre outras iniciativas essenciais ao desenvolvimento das próximas fases.

ACTE – Cooperação Atlântica para o Empreendedorismo Territorial

A CIM Região de Coimbra a apresentou, em 2025, uma candidatura ao Programa LOCAL – Administração Local para o Desenvolvimento Sustentável, promovido pelo Camões – Instituto da Cooperação e da Língua, I.P., tendo a mesma sido aprovada em agosto de 2025.

O Projeto ACTE – Cooperação Atlântica para o Empreendedorismo Territorial, desenvolvido em parceria com o Governo de Valle del Cauca (Colômbia), durante 24 meses, tem como objetivo estimular o empreendedorismo territorial e a valorização das cadeias produtivas locais, através de ações de formação, capacitação técnica, promoção de redes de cooperação empresarial e intercâmbio de boas práticas entre as regiões parceiras.

Aliança Azul Atlântica: Capacidades Circulares para a Economia do Mar Coimbra – Tierra del Fuego

A CIM da Região de Coimbra apresentou, em 2025, uma candidatura ao Programa LOCAL – Administração Local para o Desenvolvimento Sustentável, promovido pelo Camões – Instituto da Cooperação e da Língua, I.P., tendo a mesma sido aprovada em agosto de 2025.

O Projeto Aliança Azul Atlântica – Capacidades Circulares para a Economia do Mar Coimbra – Tierra del Fuego, desenvolvido em parceria com a Província da Terra do Fogo (Argentina), tem como objetivo reforçar as capacidades técnicas, científicas e empresariais relacionadas com a economia azul,

promovendo a inovação tecnológica, a formação especializada e a cooperação entre entidades públicas, privadas e académicas.

As ações, com uma duração de 24 meses incluem atividades de capacitação, desenvolvimento de soluções circulares para o setor do mar e promoção de redes colaborativas ligadas à economia azul sustentável.

IURC Latin America & the Caribbean (IURC LAC)

A Comunidade Intermunicipal da Região de Coimbra apresentou uma candidatura ao Programa IURC – International Urban and Regional Cooperation, iniciativa da Comissão Europeia que promove a cooperação entre cidades e regiões da União Europeia e de países terceiros, com vista à troca de experiências, aprendizagem mútua e desenvolvimento de soluções inovadoras para desafios comuns nas áreas da sustentabilidade, inovação e desenvolvimento territorial.

A candidatura foi aprovada em setembro de 2025, no âmbito da nova edição do programa (2025–2027), dando continuidade ao trabalho iniciado na fase anterior (2021–2023), na qual a CIM Região de Coimbra estabeleceu uma parceria com a região de Valle del Cauca (Colômbia) no domínio do desenvolvimento sustentável.

No atual ciclo (2025–2027), a CIM Região de Coimbra integra uma Comunidade de Prática dedicada à temática Competências ligadas à Economia Azul, em parceria com Tierra del Fuego (Argentina) e Brest (França), visando a partilha de boas práticas e o desenvolvimento conjunto de um plano de ação e de iniciativas colaborativas no âmbito da economia azul sustentável.

B-link: Redes Juvenis para Combater o Bullying e Cyberbullying

O *B-link: Redes Juvenis para Combater o Bullying e o Cyberbullying* é um projeto de inovação social dedicado à prevenção e intervenção em situações de bullying e cyberbullying em meio escolar. A iniciativa combina ferramentas artísticas, processos criativos e a participação ativa dos jovens na conceção de respostas, promovendo uma intervenção contínua que reforça competências socio emocionais, estimula a empatia e incentiva a criação de redes juvenis capacitadas para identificar, prevenir e agir sobre comportamentos de violência presencial e digital.



Assente numa abordagem que reconhece os jovens como agentes de mudança, o projeto contribui para a construção de contextos educativos mais seguros, inclusivos e colaborativos, sendo desenvolvido pela entidade promotora BETWEIEN – Challenge and Success, Lda.

Neste âmbito, a CIM Região de Coimbra assumiu formalmente o papel de Investidor Social.


Dirigido a alunos do 2.º ciclo do Ensino Básico, em particular dos 5.º e 6.º anos, o projeto abrange 36 turmas e desenvolve-se através de uma metodologia de intervenção contínua orientada para a prevenção de comportamentos de risco associados ao bullying e ao cyberbullying. Entre as atividades estruturantes incluem-se os laboratórios de construção com recurso a ferramentas artísticas, as salas de debate com produção de podcasts, o desenvolvimento de competências sociais e emocionais, a criação de uma Rede Juvenil de Embaixadores e a apresentação pública dos produtos artísticos finais, resultantes do trabalho realizado ao longo do processo.

Assim, o projeto B-link constitui uma resposta significativa no reforço das estratégias de prevenção da violência entre pares e na promoção de ambientes escolares mais seguros.

Ao assumir o papel de investidor social, a CIM Região de Coimbra reafirma o seu compromisso com políticas públicas inovadoras e colaborativas, orientadas para o bem-estar, a proteção e o empoderamento dos jovens da região.

Região de Coimbra – A Antecipar e Co-desenhar o Território

A operação “Região de Coimbra – A Antecipar e Co-desenhar o Território” – a decorrer entre 2025 e 2028, tem como objetivo ser um instrumento central de capacitação técnico-organizacional dos 19 municípios da Região Metropolitana de Coimbra, alinhado, sobretudo, com a Estratégia Integrada de Desenvolvimento Territorial (EIDT) 2021-2027, que prioriza a modernização administrativa, a digitalização, a coesão territorial e o reforço das competências internas da administração pública local.



Em consonância com a Política de Coesão da União Europeia, a operação contribui igualmente para os objetivos do Portugal 2030 e para a execução do Contrato para o Desenvolvimento e Coesão Territorial (CDCT), reforçando a capacidade institucional e a qualidade dos serviços públicos prestados aos cidadãos.

O diagnóstico intermunicipal evidenciou necessidades formativas transversais, confirmando a capacitação dos recursos humanos como pilar determinante para uma administração mais eficiente, digital e responsiva. Para responder a estas necessidades, o programa integra formação técnica especializada, competências digitais e desenvolvimento comportamental.

Ainda em 2025, a operação iniciou formalmente o seu percurso com a realização, em novembro, da primeira ação formativa: “MYDoc – perfil utilizadores”, com a Associação de Informática da Região Centro.

Esta formação introduziu os trabalhadores municipais aos princípios fundamentais da gestão documental digital, reforçando práticas de organização e classificação de informação e assegurando conformidade com requisitos legais associados à documentação administrativa.

O seu carácter transversal permitiu uniformizar procedimentos e fortalecer as bases da modernização administrativa nos municípios.

A operação prossegue assim focada na criação de uma administração pública local mais qualificada, harmonizada e preparada para concretizar as prioridades regionais, nacionais e europeias, assumindo a capacitação como condição essencial para a inovação, a eficiência e a criação de valor público.

Envelhecimento Ativo

O envelhecimento ativo constitui o foco central do Encontro Sénior Intermunicipal, um evento que reúne participantes dos 19 municípios da Região de Coimbra. A iniciativa promove práticas lúdicas e desportivas que estimulam a participação, a autonomia e o bem-estar da população sénior. Paralelamente, procura combater o sedentarismo e o isolamento, incentivando o convívio, a partilha de experiências e o fortalecimento dos laços comunitários e intermunicipais.

No dia 20 de maio de 2025, teve lugar, na vila de Pampilhosa da Serra, o II Encontro Sénior Intermunicipal. A iniciativa, promovida pela CIM Região de Coimbra em colaboração com o Europe Direct Região de Coimbra e de Leiria, contou com a participação de 1.000 seniores, afirmando-se como um evento de referência e de forte impacto territorial.



O sucesso alcançado foi tal que, em novembro de 2025, foi anunciada a realização da 3.^a edição do evento, que terá lugar em Oliveira do Hospital, no dia 6 de maio de 2026.

Programa 2017/7 - Ambiente e Sustentabilidade no uso das Infraestruturas

A sustentabilidade no uso das infraestruturas permite que os recursos naturais sejam usados de forma eficiente, preservando o meio ambiente e atendendo às necessidades da Região sem comprometer as gerações futuras. Em contexto de urbanização crescente e desafios ambientais, as infraestruturas desempenham um papel central na promoção da sustentabilidade.

Projeto 7/2 – Eurovelo 1 – Rota da Costa Atlântica

O projeto EuroVelo1 – Rota da Costa Atlântica na CIM Região de Coimbra cria uma via ciclável, de aproximadamente 90 km, que interliga os municípios da



Figueira da Foz, Cantanhede e Mira, permitindo executar parte de duas das secções da Eurovelo1 – Rota da Costa Atlântica.

Este projeto intermunicipal, que acompanha toda a costa litoral do território da CIM Região de Coimbra, apresenta-se como um troço ciclável de elevada qualidade para a região, alargando assim a oferta já existente e prosseguindo o objetivo estratégico de concluir a EuroVelo 1 – Rota da Costa Atlântica, possibilitando a ligação a sul à Região de Leiria e futuramente a norte à Região de Aveiro completando as restantes secções da Rota da Costa Atlântica. Desta forma, é possível valorizar a oferta de Cycling & Walking de Portugal e da Região de Coimbra no contexto nacional e internacional.

A obra foi inaugurada no ano 2025.



EuroVelo 1 – Rota da Costa Atlântica na Comunidade Intermunicipal da Região de Coimbra – Programa valorizar - Projeto n.º P049317

O potencial turístico deste projeto considera vários pontos de interesse turístico, ambiental e recreativo que existem na região, como é o caso do Estuário do Mondego, Praia do Relógio, Praia da Claridade, Cabo Mondego, Matas Nacionais, Praia da Tocha, Praia de Mira, entre outros. Deste modo, toda a estruturação em volta deste eixo contribui para a diferenciação deste projeto, aumentando o seu potencial turístico e apresentando-se como uma mais-valia para o seu sucesso, considerando o fluxo turístico de elevado poder de atração em termos internacionais.

Este projeto foi alvo de candidatura ao Programa Valorizar, sob liderança da CIM Região de Coimbra em parceria com os municípios da Figueira da Foz, Cantanhede e Mira.



Até dezembro de 2025 tinha sido recebido financiamento no valor de 1.350.000,00 euros, aguardando-se alteração no Portal do Turismo para submissão do Pedido de Pagamento Final e encerramento da candidatura.

Projeto 7/3 – Ciclovia do Mondego

A ciclovia do Mondego é um projeto que pretende, pela sua dimensão natural e patrimonial, não só a potenciação e valorização do Vale do Mondego como elemento unificador da Região de Coimbra, mas também a concretização da estratégia de mobilidade sustentável, incrementando os modos de transporte suave e com baixas emissões de gases com efeitos estufa. A ciclovia do Mondego, como prevista inicialmente, desenvolvia-se nos Municípios da Figueira da Foz, Montemor-o-Velho e Coimbra, com uma extensão total de aproximadamente 38,6 km.

Este projeto representa um eixo à escala supramunicipal permite não só a aproximação dos municípios envolvidos, com incremento dos modos suaves e da redução das emissões de CO², como aproxima e repercute-se numa alternativa de mobilidade das próprias populações nestes territórios densamente povoados, sendo um projeto estruturante para a mobilidade na Região de Coimbra.

Estando em vigor o Programa Operacional da Região Centro 2030 e encontrando-se aberto novo concurso para submissão de candidaturas, Aviso CENTRO2030-2024-8 - Mobilidade Ativa (pedonal e ciclável) - Eixo 2 ITI CIM, considerou-se fundamental proceder à reformulação do projeto de modo a adequá-lo aos objetivos do atual aviso, assim como incorporar alterações decorrentes de mudanças entretanto ocorridas nos locais de intervenção. Incluindo apenas os municípios de Coimbra, Montemor-o-Velho e Figueira da Foz, considerou-se que seria uma mais-valia para o projeto a integração de um troço de ligação à estação ferroviária de Alfarelos, concelho de Soure, contribuindo de forma mais efetiva para os objetivos delineados no aviso de candidatura, nomeadamente:

- Promover a mobilidade urbana multimodal sustentável, como parte da transição para uma economia com zero emissões líquidas de carbono;
- Fomentar uma mobilidade sem descontinuidades e soluções inovadoras e inteligentes que promovam a utilização multimodal e que fomentem a descarbonização das cidades com melhoria da qualidade do ar e redução do ruído, através do investimento em meio urbano e suburbano que conduza à redução da dependência do transporte individual.



Assim, em início de 2025 foi realizado contrato com ITECCONS para realização de Projeto de Alterações - Adaptações ao Projeto de Execução da Ciclovia do Mondego entre Figueira da Foz e Coimbra.

Em final de 2025 aguardava-se validação da solução de traçado estabilizada, uma vez que o mesmo passou por diversas soluções que por várias vicissitudes se revelaram impossíveis de concretizar.

Projeto 7/10 - Cartas de REN – Reserva Ecológica Nacional

O Decreto-Lei n.º 124/2019, de 28 de agosto, que procedeu à quarta alteração ao Decreto-Lei n.º 166/2008, de 22 de agosto, que estabelece o Regime Jurídico da Reserva Ecológica Nacional (RJREN), determina no n.º 1 do seu artigo 4.º que *“As delimitações de Reserva Ecológica Nacional (REN) devem conformar-se com as orientações estratégicas de âmbito nacional e regional no prazo de cinco anos após a entrada em vigor da portaria referida no n.º 5 do artigo 8.º do Decreto-Lei n.º 166/2008, de 22 de agosto, na redação introduzida pelo presente decreto-lei.”*

A Portaria n.º 336/2019, de 26 de setembro, alterada pela Portaria n.º 264/2020, de 13 de novembro, que procedeu à revisão das OENR, entrou em vigor a 27 de setembro de 2019, pelo que o prazo para a adaptação da delimitação da REN aos procedimentos metodológicos e critérios de delimitação constantes daquela Portaria, termina a 27 de setembro de 2024.

Sendo da responsabilidade de cada município a delimitação da REN no seu território, foi, em sede do Grupo Intermunicipal de Ordenamento do Território, manifestado por 11 municípios, interesse em que a adaptação da REN fosse realizada de forma conjunta, num projeto liderado pela CIM Região de Coimbra, considerando que assim se ganharia escala e eficiência, desde logo por se compatibilizar as delimitações municipais e permitir criar continuidades ecológicas, mas também por questões financeiras e de simplificação de procedimentos, para além de maior capacidade de negociação com as entidades externas competentes nesta área.

Foi ainda manifestado por 2 municípios o interesse em que a delimitação das áreas correspondentes às cabeceiras das bacias hidrográficas, nas suas Cartas de REN, fosse também integrada no procedimento intermunicipal. Os 11 municípios referidos são: Cantanhede, Condeixa-a-Nova, Góis, Lousã, Mealhada, Miranda do Corvo, Oliveira do Hospital, Pampilhosa da Serra, Penacova, Penela e Vila Nova de Poiares. Os 2 municípios com interesse na delimitação de 1 tipologia são Mortágua e Tábua.

A abertura do procedimento ocorreu em início de 2024 tendo sido alvo de algumas questões judiciais o que levou a que só no início de 2025 tenha sido realizado o contrato para Elaboração de Delimitação da Reserva Ecológica Nacional. Durante o ano de 2025 foi manifestado pelo Município de Arganil a intenção de aderir ao procedimento, pelo que foi verificada a possibilidade de realização de trabalhos complementares.

Em final de 2025 a empresa adjudicatária tinha realizado propostas de REN Bruta para todos os Municípios envolvidos no procedimento inicial, existindo ainda algumas questões por parte de alguns municípios. Das propostas enviadas à CCDRC, todas receberam parecer e encontram-se em fase de exclusões das Áreas Urbanas Consolidadas, com eventuais retificações face aos pareceres emitidos.

Durante o ano de 2026 dar-se-á continuidade ao trabalho.

Projeto 7/14 - Planos de Ação PERSU 2030

Com a publicação e aprovação do Plano Estratégico para os Resíduos Urbanos 2030, a 24 de março de 2023, ficou determinado um prazo de 8 meses para as entidades gestoras em baixa e em alta apresentarem os Planos de Ação do PERSU 2030 (PAPERSU). Desta forma, os PAPERSU deverão ser elaborados e aprovados pela Agência Portuguesa do Ambiente (APA), após emissão de pareceres

por parte da Comissão de Coordenação da Região Centro (CCDRC) e da Entidade Reguladora dos Serviços de Águas e Resíduos (ERSAR).

No seguimento de alguns municípios terem manifestado essa intenção, a 27 de junho de 2023, a CIM Região de Coimbra enviou uma comunicação a todos os municípios a solicitar manifestação de interesse em integrar um eventual procedimento conjunto para a contratação dos Planos de Ação do PERSU 2030 a realizar por esta Comunidade. 12 municípios aderiram ao procedimento de contratação conjunta que está neste momento na sua etapa final. Os PAPERSU foram entregues à APA e estamos a aguardar a validação e aprovação dos planos.

Projeto 7/19: FISSH – Food Industry SMEs Sustainability Support and Help

A Comunidade Intermunicipal da Região de Coimbra é parceira do projeto europeu FISSH – Food Industry SMEs Sustainability Support and Help, financiado pelo Programa Interreg Europe e coordenado pela Organização para o Desenvolvimento Local ANATOLIKI S.A., da Grécia.

Este projeto tem como objetivo apoiar as pequenas e médias empresas do setor alimentar na sua transição para modelos de operação mais sustentáveis, promovendo a partilha de boas práticas, o desenvolvimento de modelos empresariais inovadores e a integração de princípios ecológicos, económicos e sociais nos processos produtivos e nas cadeias de valor.

Com parceiros da Grécia, Finlândia, Polónia, Bélgica e Portugal, o FISSH integra um conjunto de eventos inter-regionais, workshops temáticos e visitas de estudo que fomentam o intercâmbio de conhecimento e a melhoria das políticas públicas regionais no domínio da sustentabilidade agroalimentar.



No dia 30 de julho, a sede da CIM Região de Coimbra acolheu a 3.ª Reunião de Stakeholders do projeto, que reuniu representantes do setor agroalimentar, instituições públicas e parceiros estratégicos, entre os quais o Instituto Politécnico de Coimbra, o IPN FitoLab e a CCDRC.

A sessão centrou-se na TFA2 – Produção Alimentar Sustentável e Cadeia de Valor do Produto, tendo os participantes partilhado e debatido diversas boas práticas regionais, desde iniciativas PROVERE nos setores do queijo e do vinho até abordagens inovadoras de apoio às PME, orientadas para o reforço da sustentabilidade e o fortalecimento das cadeias de valor locais. Esta dinâmica colaborativa permitiu recolher contributos relevantes que irão orientar os outputs do TFA2 e acelerar a transição sustentável da indústria agroalimentar na Região de Coimbra.

O projeto decorrerá até junho de 2028, estando previsto que, em setembro de 2026, a CIM Região de Coimbra acolha, em Coimbra, uma reunião de trabalho do consórcio dedicada à partilha de resultados e ao acompanhamento das atividades em curso.

Projeto 7/20 - PDP – 3 - Gestão da Bacia do rio Ceira para adaptação às mudanças climáticas - EEA Grants 2014-2021

A Bacia do Rio Ceira apresenta-se como um dos recursos naturais a preservar e dotar de mecanismos que aumentem a sua resiliência. Esta bacia abrange diversos municípios, entre os quais os municípios de Góis, Arganil, Lousã e Pampilhosa da Serra.

Conscientes de que o Rio Ceira é um recurso comum e das vantagens de uma intervenção global conjunta, estes municípios participam como parceiros, no projeto “Gestão da bacia do rio Ceira face às mudanças climáticas” com a Agência Portuguesa do Ambiente (APA), através da Administração da Região Hidrográfica do Centro (ARH), e com a Faculdade de Engenharia da Universidade do Porto

(FEUP), apoiado pelo Mecanismo Financeiro do Espaço Económico Europeu 2014-2021 (EEA Grants 2014-2021).

A gestão deste projeto foi contratualizada através de contrato entre o Estado Português e Operador do “Programa Ambiental, Mudança Climática e Economia de Baixo Carbono” e a APA.

No sentido de uma maior eficiência na intervenção, visando a promoção, otimização de meios físicos, materiais e de capital humano e rentabilização, foi decidida, pelos municípios abrangidos, a execução do projeto através de uma única entidade, a CIM Região de Coimbra, delegando e alocando nesta algumas das suas competências e valores de investimento. Para tal foram iniciados os procedimentos para alteração do contrato de financiamento para albergar, entre outras, a integração da CIM Região de Coimbra como parceiro alvo das delegações de competências do municípios e alteração de calendarização das atividades, estendendo o prazo do projeto até final de junho de 2023. Este prazo foi posteriormente prorrogado até final de 2023 e em dezembro de 2023 foi assinada alteração ao contrato prorrogando o prazo do mesmo até 31 de março de 2024.

Até essa data foram concretizadas todas as ações previstas física e financeiramente em candidatura.

Em 2025 a CIM Região de Coimbra realizou ações de acompanhamento a novas auditorias realizadas, para além de ações burocráticas de encerramentos dos procedimentos (e.g.: contas finais, revisões de preços definitivas, atualização de contratos interadministrativos).



Projeto 7/23 - UTOPIZE - Horizonte Europa

O projeto UTOPIZE, liderado pela CIM região de Coimbra, tem como ambição transformar espaços públicos urbanos, periurbanos e rurais em lugares mais vibrantes, sustentáveis, inclusivos e participados.

Alinhado com os princípios da iniciativa New European Bauhaus — sustentabilidade, inclusão e beleza — o UTOPIZE coloca as comunidades no centro do processo, convidando cidadãos, especialmente de grupos tradicionalmente marginalizados, a cocriar e cogerir os seus bairros através de laboratórios de inovação urbana (“UTOPIA Labs”), oficinas de codesign, eventos de ativação local e a utilização de ferramentas digitais como Realidade Estendida (XR) e Sistemas de Informação Geográfica (GIS).

O projeto decorre entre 1 de maio de 2025 e 30 de abril de 2028, com um orçamento aproximado de 4,16 milhões de euros. O consórcio é composto por um conjunto de parceiros de diversos países da Europa (Portugal, Itália, Suécia, Finlândia, Dinamarca, Áustria, Bélgica, Polónia), incluindo universidades, municípios e entidades de inovação.

Na sua metodologia, UTOPIZE inicia a intervenção em três territórios-piloto (nomeadamente no município de Penacova, em Portugal; em Milão, na Itália; e em Karlskoga, na Suécia) e prevê depois a expansão para outros seis países através de um programa de geminação (“Twinning Programme”) que adaptará e escalará as boas práticas encontradas. Entre os objetivos centrais está a criação de espaços públicos que reforcem a coesão social, que integrem soluções baseadas na natureza (Nature-Based Solutions – NBS) e materiais sustentáveis, e que façam sentir a identidade local e a cultura das comunidades envolvidas.

Em suma, o UTOPIZE representa uma abordagem inovadora de regeneração urbana, ao invés vez de intervir “sobre” o território, intervém “com” as comunidades, e abre caminho para que a Região da Coimbra, enquanto líder do projeto, contribua para a construção de modelos replicáveis de transformação urbana inclusiva e sustentável.

Bolsa Nacional de Alojamento Urgente e Temporário

O Decreto-Lei n.º 26/2021, de 31 de março procedeu à criação da Bolsa Nacional de Alojamento Urgente e Temporário.

No último trimestre de 2021, foi publicado o Aviso Nº 2/CO2-I02/2021 da “Bolsa Nacional de Alojamento Urgente e Temporário” (BNAUT), do mecanismo de financiamento do Plano de Recuperação e Resiliência – PRR, republicado em novembro de 2023. Este aviso estipulou em termos de prazos, a submissão de candidaturas em contínuo, até 31 de maio de 2024 (1.ª fase de submissão de candidaturas), e a 2ª fase de candidaturas e subsequentes, a concretizar de acordo com a dotação orçamental disponível.

Este apoio financeiro, com comparticipação do Instituto de Habitação e da Reabilitação Urbana (IHRU, I.P.) é destinado a financiar a realização de projetos de Centros de Acolhimento Temporário, Centros de Acolhimento de Emergência Social e Apartamentos de Transição, criando uma visão geral e integrada dos Alojamentos Urgentes e Temporários na Região de Coimbra.

Este investimento visa criar uma resposta estruturada e transversal para as pessoas que carecem de soluções de alojamento de emergência (devido a acontecimentos excecionais ou imprevisíveis ou a situações de risco iminente) ou de transição (situações que, pela sua natureza, necessitam de respostas de alojamento de acompanhamento antes de poderem ser encaminhadas para uma solução habitacional definitiva).

A CIM Região de Coimbra promoveu uma gestão coordenada de recursos entre a própria CIM e os Beneficiários Executores – Municípios e Empresas Municipais. Para formalizar esta cooperação, foram assinados Protocolos de Colaboração, que definiam o âmbito da parceria no contexto das candidaturas.

A CIM Região de Coimbra assegurou a gestão técnica, proporcionando uma visão global e integrada dos Alojamentos Urgentes e Temporários na região, sendo também responsável pela submissão das candidaturas.

Por sua vez, os Beneficiários Executores assumiram a responsabilidade pela implementação e execução física e financeira dos investimentos, garantindo a concretização dos projetos no terreno.

A CIM Região de Coimbra, contabiliza a 31 de dezembro de 2025 a submissão de 37 candidaturas (Investimento 10.784 860,06 euros; 159 alojamentos; capacidade: 327 pessoas), nos concelhos de Arganil, Cantanhede, Coimbra, Condeixa-a-Nova, Figueira da Foz, Lousã, Mealhada, Montemor-o-Velho, Mortágua, Oliveira de Hospital, Pampilhosa da Serra, Penacova, Tábua e Vila Nova de Poiares.

Neste âmbito, a CIM Região de Coimbra atuou na medida de preparação dos elementos para submissão das candidaturas dos beneficiários ao organismo Instituto da Habitação e da Reabilitação Urbana, Instituto Público (IHRU, I.P.).

No final de 2025, na Região de Coimbra, registou-se a contratualização de financiamentos para a promoção de soluções de alojamento de emergência ou de transição, no âmbito da Bolsa Nacional de Alojamento Urgente e Temporário (BNAUT), tendo em conta a desistência de candidaturas anteriormente aprovadas: 29 candidaturas aprovadas (Investimento 6.093 481,93 euros; 130 alojamentos; capacidade: 233 pessoas).



A CIM Região de Coimbra tem realizado o papel de interlocutor perante a Secretaria de Estado da Habitação, IHRU e Centros Distritais de Segurança Social no sentido de ser encontrada solução para a formalização dos protocolos para funcionamento dos 20 equipamentos que possuem obra finalizada e aguardam protocolo para entrarem em funcionamento e para pagamento final.

Política Intermunicipal da Habitação

A ampliação do parque habitacional público a custos acessíveis é um dos objetivos nacionais, existindo apoios previstos no Plano de Recuperação e Resiliência (PRR) para financiar projetos que permitam a ampliação do parque habitacional público a preços acessíveis, garantindo a existência de oferta de habitações de rendas acessíveis no parque de habitação pública. O apoio financeiro existente é realizado na vertente empréstimo e destina-se a investimento para construção de novos edifícios, na aquisição para reabilitação e na reabilitação de habitações públicas de modo a disponibilizar, pelo menos, 6.800 alojamentos e subsequentemente arrendá-los a preços acessíveis a grupos-alvo identificados.

Verificando-se que na Região de Coimbra este parque de habitação é muito reduzido ou, em alguns dos municípios, inexistente, assumiu primordial importância a realização de uma avaliação de potencial para criação de parque de habitação pública a custos acessíveis.

Foi assim formalizado, em março de 2023, o Protocolo de Cooperação entre Instituto da Habitação e da Reabilitação Urbana, Instituto Público (IHRU, I.P) e CIM: Parque Público de Habitação a Custos Acessíveis na CIM Região de Coimbra, na presença da Ministra da Habitação, onde se previa a Construção/Reabilitação de 1618 fogos num investimento de cerca de 250 milhões de euros.

Foram depois desenvolvidos procedimentos para Modelo de Governança e acompanhamento dos Municípios no desenvolvimento dos projetos a que se propuseram, assim como na preparação dos Acordos tripartidos entre IHRU, CIM Região de Coimbra e os Municípios.

Até 31 de dezembro de 2025:

- Foram assinados 42 Acordos Tripartidos com 14 Municípios: 559 fogos e investimento de cerca de 85 milhões de euros:
 - Dos 42 acordos assinados: 26 encontravam-se em obra (374 fogos, investimento de 68 milhões de euros).



- Foram validados tecnicamente pelo IHRU mas não formalizados:
 - 18 Acordos Tripartidos com 8 Municípios: 160 fogos, Investimento de cerca de 24,5 milhões de euros;
 - Dos 18 Acordos validados mas não formalizados: 12 não foram formalizados por se tratarem de aquisições que não obtiveram ainda autorização do Primeiro-Ministro; 6 não foram formalizados por não existir cabimento por parte do IHRU.
- Encontram-se já identificadas mais 14 propostas para Acordo (121 fogos e investimento de cerca de 20 milhões de euros), as quais não obtiveram desenvolvimento:
 - Por já não irem cumprir o prazo PRR;
 - Por não se conhecerem as condições para o novo modelo Banco Europeu de Investimento

- Para além das 14 propostas já identificadas existe interesse no desenvolvimento novas iniciativas pois o problema da habitação mantém-se e existe disponibilidade e interesse dos Municípios para colaborarem na implementação de soluções: Garantir, no mínimo, o cumprimento do previsto em protocolo (para além do já elencado): 778 fogos, investimento de cerca de 119 milhões de euros.

A CIM Região de Coimbra tem realizado o papel de interlocutor entre os Municípios, IHRU e Secretaria de Estado da Habitação, para além de acompanhar e dar apoio na execução aos Municípios.

Programa 2025/1 - “Transição Energética”

Projeto 1/2 - Comunidades de Energia Renovável

A constituição das Comunidades de Energia Renovável (CER) no território da CIM Região de Coimbra constitui uma iniciativa pioneira em Portugal, representando um projeto inovador de âmbito intermunicipal no país e um dos primeiros do género a nível europeu.

Devido ao seu carácter inovador e estrutural, o projeto tem-se revelado complexo, seguindo um processo de implementação necessariamente gradual.

Em 2025, o projeto da CIM-RC encontra-se tecnicamente estabilizado, com percursos de implementação validados e em progressão. Conta com forte apoio do Governo, que o reconhece como uma referência estratégica para a transição energética em Portugal.

O projeto está alinhado com os objetivos nacionais e europeus de sustentabilidade, descentralização da produção energética e envolvimento das comunidades. A CIM-RC encara-o como um modelo demonstrador, com elevado potencial de replicação noutras regiões do país, contribuindo para um novo paradigma energético baseado na cooperação intermunicipal e na utilização eficiente dos recursos renováveis.

A CIM-RC, enquanto entidade intermunicipal, assume um papel estratégico como agregadora e facilitadora na definição e implementação de Comunidades de Energia Renovável (CERs), promovendo ganhos de escala intermunicipais.

Com apoio especializado, neste processo, foram também estabelecidos contactos com as entidades institucionais relevantes a nível nacional, nomeadamente o Secretaria de Estado da Energia, a DGEG

e a E-REDES, para a futura implementação do Sistema Intermunicipal de Autoconsumo Coletivo de Energia da Região de Coimbra com constituição de 24 Comunidades de Energia Renovável.

No seguimento do ano anterior, marcado por um conjunto de procedimentos administrativos e legais, e com base nos documentos técnicos de natureza jurídica, económica e técnico-financeira produzidos pela consultora, verificou-se, no primeiro quadrimestre de 2025, um significativo avanço das condições técnicas e institucionais, ao nível da revisão e consolidação dos documentos elaborados.

Recorda-se os Municípios envolvidos na implementação no modelo SIAC-RC, com a constituição de CER: Cantanhede, Coimbra, Condeixa-a-Nova, Figueira da Foz, Góis, Lousã, Mealhada, Mira, Miranda do Corvo, Montemor-o-Velho, Mortágua, Oliveira do Hospital, Pampilhosa da Serra, Penacova, Penela, Soure, Tábua e Vila Nova de Poiares, num total de 18 Municípios.

O modelo de proposta assenta na implementação de um sistema intermunicipal de autoconsumo coletivo de energia e das respetivas CER, prevendo a contratação de um operador económico que assuma, em regime concessório, a conceção, construção, manutenção e gestão do SIAC-RC.

Este modelo implica a constituição das respetivas CER e a transferência significativa do risco de exploração para o operador económico, o qual será remunerado por cada Município em função da energia disponibilizada e consumida.

A implementação do SIAC-RC e das respetivas CER exige a delegação de competências na CIM Região de Coimbra. Esta delegação permite à CIM-RC reunir as atribuições de vários Municípios para contratualizar o operador económico responsável pela execução do contrato de concessão, incluindo a implementação do SIAC-RC e a constituição das CER.

Caberá, subsequentemente, à CIM-RC o lançamento e a condução do procedimento concorrencial para selecionar o concessionário, em observância das regras de contratação pública. Além disso, a CIM-RC assumirá o papel de Concedente, sendo responsável por zelar pela boa execução do contrato, nos termos definidos no Caderno de Encargos da Concessão.

No segundo semestre de 2025, o trabalho desenvolvido pela CIM Região de Coimbra centrou-se numa área principal: a formalização da delegação de competências por parte dos Municípios (17 no total):

- Aprovação, pela CIM, do desenvolvimento dos procedimentos necessários à implementação do Sistema Intermunicipal de Autoconsumo Coletivo de Energia da Região de Coimbra (SIAC-RC);
- Realização, pelos Municípios, das diligências necessárias à apreciação e deliberação nos respetivos órgãos executivos e deliberativos;

- Celebração dos contratos interadministrativos de delegação de competências entre os Municípios e a CIM Região de Coimbra.

A CIM Região de Coimbra encontra-se empenhada nesta abordagem intermunicipal, assente na implementação do SIAC-RC e na constituição de Comunidades de Energia Renovável, visando gerar economias de escala, maior eficiência e reforço da resiliência energética.

Projeto 1/3 - C-REST – Região de Coimbra rumo à Transição Energética Sustentável

O programa ELENA: European Local Energy Assistance é um mecanismo de Assistência Técnica, criado pela Comissão Europeia (CE) e implementado pelo Banco Europeu de Investimento (BEI).

Esta Assistência Técnica financia até 90% dos custos de preparação dos investimentos (ex: custos com pessoal interno, peritos externos, serviços especializados, entre outros), desde que seja assegurada a

concretização, no horizonte temporal de 3 anos após a assinatura do contrato, de investimentos promovidos pelos Municípios da Região de Coimbra em intervenções que contribuam para a melhoria do desempenho energético de edifícios e iluminação pública com um fator de alavancagem de pelo menos 20 vezes o financiamento ELENA que for aprovado.

O ELENA atribuiu à CIM Região de Coimbra a subvenção de 945.000,00 euros (novecentos e quarenta e cinco mil euros), a uma taxa de financiamento de 90% do total dos custos elegíveis, e o compromisso de mobilização de investimento de 30 milhões de euros, durante o prazo de implementação do projeto de três anos.

O contrato de financiamento com o BEI foi assinado no dia 22 de outubro de 2024. A duração do contrato é de 3 anos a contar da data de início de 1 de novembro de 2024, e que perdurará até 31 de outubro de 2027, com implementação no território da Região de Coimbra.



Assim, em candidatura, está aprovado financiamento destinado à contratação de serviços externos que estejam diretamente ligados à implementação de investimentos em eficiência energética pelos municípios (sendo exemplos: Auditorias Energéticas, Estudos de Viabilidade, e Estudos Técnicos).

Conforme candidatura e contrato, o montante de investimento a mobilizar pelos municípios em desempenho energético é de 30 milhões, valor que resultou de um levantamento de informação junto dos 19 Municípios sobre os investimentos que estes previam realizar nos 3 anos seguintes em eficiência energética.

Este montante serve para demonstrar o fator de alavancagem de pelo menos 20 vezes o financiamento do ELENA.

Na sequência dos contactos estabelecidos com todos os Municípios e mediante o interesse manifestado por estes, em final de 2025:

- Tinham sido assinados quatro protocolos de colaboração:
 - Município de Cantanhede: Complexos Desportivos da Tocha e Febres
 - Município de Condeixa: Estádio Municipal e Pavilhão
 - Município da Lousã: Jardim de infância de Serpins
 - Município de Oliveira do Hospital: Cowork de Oliveira do Hospital (antiga Cadeia (Tribunal)).
- Encontravam-se em preparação protocolos e procedimentos para auditorias a:
 - Município de Soure: edifícios da Biblioteca e Paços do Concelho
 - Município da Lousã: edifício para Habitação a Custos Controlados- Cândido dos Reis
 - Município de Cantanhede: edifícios para Habitação a Custos Controlados: edifício da Rua António José de Almeida (3 fogos), 3 edifícios em Lemedede (5 fogos), edifício em Guímera (4 fogos) e edifícios no Rovisco Pais (24 fogos);
 - Município de Góis: edifícios da Biblioteca e Gimnodesportivo de Góis;
 - Município de Penela: edifícios do Pavilhão Desportivo e Piscina Municipal
- Foram realizados procedimentos de contratação pública para:
 - Execução de auditorias energéticas aos complexos desportivos do Município de Cantanhede (Tocha e Febres)
 - Auditoria energética e CE ex-ante para a Requalificação do JI de Serpins

- Execução de auditoria energética à antiga Cadeia do Tribunal de Oliveira do Hospital
- Execução de auditoria energética ao Estádio Municipal e ao Pavilhão Desportivo de Condeixa-a-Nova
- Execução de auditorias energéticas aos Edifícios do Município de Cantanhede
- Foram realizadas as auditorias energéticas a:
 - Complexos Desportivos da Tocha e Febres – encontrando-se em fase de compatibilização com projeto de execução da responsabilidade do Município
 - JI de Serpins - encontrando-se em fase de compatibilização com projeto de execução da responsabilidade do Município
 - Estádio Municipal e ao Pavilhão Desportivo de Condeixa-a-Nova – aguardando-se projeto de execução por parte do Município
 - Antiga Cadeia do Tribunal de Oliveira do Hospital - Nova – aguardando-se projeto de execução por parte do Município.

Projeto 1/4 - RESONANCE – Smart Poles as driver Of green And Energy eficiente communities

O projeto RESONANCE — é uma iniciativa europeia cofinanciada pelo programa Interreg Europe, que tem como propósito promover comunidades mais verdes, eficientes e conectadas, através da modernização dos sistemas de iluminação pública e da integração de tecnologias inteligentes nas infraestruturas urbanas.

O objetivo geral do RESONANCE é apoiar as cidades e regiões europeias na conceção, implementação e monitorização de soluções inovadoras baseadas em postes de iluminação inteligentes (smart poles), equipados com iluminação LED regulável, sensores de qualidade do ar e do ruído, sistemas de contagem de tráfego e pontos de carregamento para veículos elétricos, bicicletas elétricas, e-vans e autocarros elétricos. Com esta abordagem, o projeto pretende reduzir o consumo energético e os custos de manutenção da iluminação pública, melhorar a qualidade do ar e a segurança rodoviária, incentivar a mobilidade sustentável e contribuir para a neutralidade carbónica e a resiliência climática das cidades europeias.

Para alcançar estes objetivos, o RESONANCE aposta na cooperação inter-regional e no intercâmbio de boas práticas entre entidades públicas e agências de diferentes países europeus. O projeto reúne

nove parceiros que representam administrações locais, universidades e agências de desenvolvimento territorial. A CIM Região de Coimbra lidera a participação portuguesa, em colaboração com a Universidade de Aveiro, integrando uma rede que inclui a Agência de Desenvolvimento Langhe Monferrato e Roero e o Município de Beinasco (Itália), a Agência de Energia do Sudeste (Irlanda), o Município de Alba Iulia (Roménia), a Agência Regional de Inovação do Sul da Transdanúbia (Hungria), o Comité Executivo do Conselho Municipal de Kamianets-Podilskiy (Ucrânia) e a Região de Planeamento de Vidzeme (Letónia).

Ao longo do projeto, estes parceiros irão desenvolver e testar soluções tecnológicas, definir metodologias de planeamento baseadas em dados e elaborar recomendações políticas que permitam a adoção de modelos urbanos mais inteligentes e sustentáveis. Pretende-se que os resultados do RESONANCE conduzam à criação de infraestruturas de iluminação multifuncionais, capazes de recolher dados ambientais e de tráfego em tempo real, apoiar decisões municipais mais informadas e facilitar a expansão da rede de carregamento para veículos elétricos.

O projeto contribuirá, assim, para o reforço das políticas públicas de eficiência energética, mobilidade limpa e sustentabilidade urbana, em consonância com os objetivos climáticos da União Europeia e com as estratégias regionais, como a Estratégia Integrada de Desenvolvimento Territorial da Região de Coimbra 2021-2027.

O RESONANCE teve início em maio de 2025 e prolongar-se-á até julho de 2029, com um orçamento global de 1.892.192 euros.

2017/8 – Programa “Florestas, Recursos Naturais e Proteção Civil”

A relação entre ambiente, recursos naturais e proteção civil é fundamental para garantir a sustentabilidade e a resiliência da Região perante os inevitáveis desastres naturais, mudanças climáticas e outros eventos adversos. Uma gestão eficaz entre estes três elementos poderá reduzir os riscos, proteger os ecossistemas e garantir a segurança das populações.

Neste sentido, a CIM Região de Coimbra desenvolve uma série de ações, que a seguir se descrevem.

Projeto 8/1 - Gabinete Técnico Florestal Intermunicipal

A CIM Região de Coimbra detém atualmente um Gabinete Técnico Florestal Intermunicipal através de uma candidatura aprovada pelo Instituto de Conservação da Natureza e Florestas, no âmbito do Fundo Florestal Permanente. O referido gabinete tem como objetivo contribuir para uma melhor articulação e funcionamento integrado dos Gabinetes Técnicos Florestais municipais na sua área de intervenção, através da divulgação das políticas públicas florestais, disponibilização e difusão de informação técnica de âmbito florestal.

Durante o ano de 2025, foram realizadas reuniões de articulação com o 19 Gabinetes Técnicos Florestais Municipais e uniformizados procedimentos relativos à aplicação das políticas florestais.

Projeto 8/2 - Brigadas de Sapadores Florestais

Trata-se de uma candidatura aprovada pelo Instituto de Conservação da Natureza e Florestas (ICNF), a qual permitiu atribuir seis equipas de sapadores florestais ao território da CIM Região de Coimbra, estando atualmente agrupadas em duas Brigadas de Sapadores Florestais.



Estas equipas têm o objetivo de intervir prioritariamente no âmbito da instalação e manutenção da rede primária de defesa da floresta contra incêndios, nas ações de consolidação e pós fogo, bem como nas ações de estabilização de emergência, atuando em locais geridos pelo ICNF e pelos municípios da Região.

Durante o ano de 2025, foram executadas ações de silvicultura preventiva em 7 municípios: Arganil, Cantanhede, Figueira da Foz, Lousã, Mira, Penela e Soure, em áreas articuladas com o ICNF, no âmbito do serviço a prestar referente à candidatura aprovada, e em áreas articuladas com os municípios, no âmbito do projeto RESIST (Regions for climate change resilience through Innovation, Science and Technology). No município da Pampilhosa da Serra, também no âmbito do projeto RESIST, foram efetuados trabalhos de estabilização de emergência em áreas afetadas pelo incêndio do Piódão. Durante a época mais crítica de incêndios rurais, houve o envolvimento no Dispositivo

Especial de Combate a Incêndios Rurais em ações de pré-posicionamento de meios e de apoio ao combate.

Projeto 8/4 - Parque de Máquinas Intermunicipal

A CIM Região de Coimbra detém um parque de máquinas com equipamentos próprios e equipamentos cedidos em regime de comodato pelo Instituto de Conservação da natureza e das Florestas (ICNF) com o objetivo de aumentar a capacidade de intervenção no território em plena articulação com o ICNF e com os municípios.

Atualmente, o parque de máquinas conta com 2 tratores, 1 miniescavadora, 1 máquina de rastos e 1 robô destroçador de controlo remoto, para a execução de ações de silvicultura preventiva e de beneficiação de caminhos florestais. Ao nível dos equipamentos utilizados para o controlo e erradicação de invasoras aquáticas totaliza-se 1 veículo anfíbio e 2 embarcações.

Durante o ano de 2025, a CIM Região de Coimbra apoiou os municípios com os diferentes meios disponíveis, operados por recursos próprios da CIM Região de Coimbra ou por recursos provenientes dos municípios.

Projeto 8/5 - Carb2Soil

A CIM Região de Coimbra integra um projeto financiado pelo Plano de Recuperação e Resiliência denominado Carb2Soil que visa solucionar quatro problemas fundamentais no futuro da humanidade no planeta terra, e em particular em Portugal:

(a) a questão da fertilidade do solo num futuro pós pico do petróleo, em que os fatores de produção derivados do petróleo (fertilizantes sintéticos, pesticidas), se tornarão gradualmente mais raros e com preços progressivamente mais proibitivos, torna imperativo encontrar novas formas de assegurar a fertilidade e os serviços ambientais fornecidos por solos saudáveis;

(b) o problema dos resíduos e efluentes de origem pecuária, que em muitos locais do país e nomeadamente da Região Centro representam um sério problema ambiental e por vezes de saúde pública;

(c) a emissão de gases com efeito de estufa, sobretudo o metano, resultante da atividade pecuária e de algumas culturas, com especial relevância para o arroz;

(d) a capacidade de manter os níveis de produtividade agrícola, capazes de satisfazer as necessidades de uma população crescente a nível mundial.



Durante o ano de 2025, a CIM Região de Coimbra participou em reuniões de articulação do projeto e concluiu a implementação de um campo de experimentação no município da Pampilhosa da Serra.

Projeto 8/6 - Projeto Integrado da Resina Natural RN21

A CIM Região de Coimbra integra um projeto financiado pelo Plano de Recuperação e Resiliência que tem como objetivos específicos o fomento da produção da resina natural nacional, o reforço da sustentabilidade da indústria transformadora e a diferenciação positiva da resina natural e produtos derivados.

Em 2025, numa das atividades previstas, a CIM Região de Coimbra, em articulação com o município de



Cantanhede e com os parceiros do projeto, realizou a instalação de um povoamento de pinheiro-bravo na zona da Tocha, que será enxertado com clones geneticamente melhorados no âmbito deste projeto.

Nas restantes atividades a CIM Região de Coimbra irá realizar a transmissão dos resultados do projeto para os resineiros da sua região, ajudar na promoção do “selo ibérico” de resina e da revista sobre a resina.

Projeto 8/7 - Agenda TransForm Melhor Floresta e Logística verde

A CIM Região de Coimbra integra um projeto financiado pelo Plano de Recuperação e Resiliência que visa impulsionar transformações estruturais e urgentes em toda a cadeia de valor florestal, tais como, na gestão florestal e redução de risco de incêndio, na valorização do território (zonas de baixa densidade), nas práticas de economia circular nas indústrias florestais, em novas tecnologias digitais e equipamentos florestais, no reforço de mercados e consumidores e na capacitação de pessoas e empresas.

No referido projeto, a CIM Região de Coimbra tem a função de promover a utilização das melhores práticas silvícolas junto dos cidadãos, na criação de pontos de recolha de sobrantes florestais e agrícolas junto das populações e na disseminação e divulgação dos resultados do projeto.

Em 2025, a CIM Região de Coimbra infraestruturou 8 parques de recolha de biomassa e instalou 13 contentores florestais.



Projeto 8/10 - H2020 RESIST

A CIM Região de Coimbra é entidade parceira de uma candidatura submetida ao Tópico “HORIZON-MISS-2021-CLIMA-02-04” no âmbito do Programa Horizonte Europa. O projeto tem como principal objetivo aumentar a resiliência e a capacidade de adaptação de 12 regiões da União Europeia aos impactos das alterações climáticas, indo de encontro à agenda da União Europeia relativamente ao clima, através da intervenção em 3 grandes áreas:



- Promover e demonstrar uma abordagem inovadora e mais participativa à resiliência e Adaptação às Alterações Climáticas (ACC) ao nível do ar, água e solo em 4 regiões de demonstração (*Large-scale Demonstrators*) e 8 de geminação (*Twining Regions*), incluindo vários resultados de pesquisa de projetos de pesquisa e desenvolvimento anteriores - como sistemas de retenção de águas pluviais baseados em Soluções Eficientes de Engenharia, novos mecanismos de incentivo, registradores de dados IoT, sistemas de alerta precoce e aplicativos, ferramentas de planeamento de micropropriedade, equipamentos móveis de transformação de biomassa e sistemas de visualização 4D imersivos;
- Cocriar e contribuir para o desenvolvimento de novas medidas regionais, instrumentos de política e soluções sociais e tecnológicas em 12 regiões, sensibilizando e envolvendo 22 milhões de cidadãos, aumentando a consciencialização/resiliência da comunidade em 10% e os níveis de investimentos verdes em 20%, reduzindo as perdas económicas devido a desastres naturais (como inundações em 14%), bem como a lacuna da proteção climática em 50%;
- Promover o *upscale* sustentável dessas novas soluções para os usuários finais, reduzindo o tempo/risco de comercialização para mais de 100 soluções de ACC de fornecedores europeus, através de *coaching*, apoio ao negócio e a potenciais mercados regionais, com o objetivo de impulsionar o crescimento económico por meio da criação de mais de 1000 novos empregos diretos e mais de 80.000 indiretos, injetando mais de 500 milhões de euros na economia.

Ao longo de 2025, a CIM Região de Coimbra participou nas reuniões de articulação do projeto e integrou os encontros do consórcio. Desenvolveu várias ações de sensibilização dirigidas aos proprietários e interveio em 6 municípios -Mira, Lousã, Penela, Cantanhede, Soure e Pampilhosa da Serra. No final do ano, elaborou ainda o plano de intervenções previsto para 2026.



Projeto 8/11 - Bee Food

No âmbito de um aviso do Fundo Ambiental, a CIM Região de Coimbra implementou um projeto que tinha como objetivo principal a transformação de áreas de espécies exóticas invasoras lenhosas e de áreas de regeneração natural da espécie do género *Eucalyptus spp*, por campos de alimento para polinizadores, em especial para as abelhas melíferas, repovoando com espécies autóctones e semeando plantas perenes que servem de alimento para os polinizadores. Foram intervencionados 13,63 ha divididos pelos municípios da Lousã, Mealhada, Mira, Miranda do Corvo, Penacova, Pampilhosa da Serra e Soure.

Em 2025 a CIM Região de Coimbra concluiu as intervenções previstas no projeto com a intervenção no município da Pampilhosa da Serra.



Projeto 8/12 - Adaptação às Alterações Climáticas - Ações de Comunicação e Sensibilização +ClimAgir

Este projeto, financiado pelo Fundo ambiental e integrado na Estratégia Nacional de Educação Ambiental encontra-se em execução, sendo intitulado de “Reforço das Capacidades de Adaptação às Alterações Climáticas - Ações de Comunicação e Sensibilização “, adquiriu o nome público de +ClimAgir.



Tem como principal objetivo a dinamização de ações de comunicação e sensibilização junto à população sobre a temática das alterações climáticas, através da divulgação dos cenários previstos para o território da CIM Região de Coimbra, assim como, das boas práticas a adotar no sentido da mitigação e adaptação às alterações climáticas.

Neste sentido, o referido projeto atua em 4 vertentes:

1. *Ação Escolas* - Destinadas à comunidade escolar, estas ações consistem em palestras educativas sobre as alterações climáticas, complementadas com vídeos, jogos didáticos, ações de plantação de árvores autóctones.

É distribuído material de base aos professores, para viabilizar a continuidade das ações em sala de aula.



Ação Município - Uma tenda itinerante que percorre os 19 Municípios da CIM Região de Coimbra com uma exposição didática sobre as alterações climáticas e os seus impactos nos vários setores de atividade da região, pretende alertar a população para a urgência da mudança de comportamentos.



2. *Ação de Saúde Pública* – Formações destinadas aos profissionais de instituições públicas e privadas que mantenham cuidados de proximidade com grupos de risco, alertando para a adoção de boas práticas, tendo em conta as consequências das alterações climáticas na saúde humana.



3. *Ação Praia* – Realizadas na época balnear nas praias marítimas e fluviais da região, a equipa da +ClimAgir, informa os banhistas sobre fenómenos como as temperaturas extremas, os incêndios, o lixo marinho, a sua origem e efeitos, entre outros. São também feitas limpezas de praias.



Até final de 2025, o projeto +ClimAgir esteve em contacto com 6367 pessoas, através do seu alcance nas ações, “Ação Escola” (1817) “Ação Município” (3000), “Ação Praia” (1500) e “Ação de Saúde Pública” (50).

Projeto 8/13 - Prevenção, controlo do jacinto de água

A CIM Região de Coimbra celebrou no ano de 2023 um protocolo com o Fundo Ambiental e com o Instituto de Conservação da Natureza e Florestas com o objetivo de promover ações de prevenção e controlo do jacinto de água nas áreas invadidas no seu Território.



No ano de 2025, a CIM Região de Coimbra realizou reuniões de articulação com os municípios e com as entidades competentes, preparou os procedimentos de contratação pública e desenvolveu um conjunto de intervenções nos municípios abrangidos pelo projeto.

Projeto 8/14 - FIREPOCTEP +

O projeto tem como objetivo reforçar os sistemas de prevenção e extinção de incêndios florestais na região transfronteiriça entre Espanha e Portugal conhecida como La Raya.

Este projeto é cofinanciado pela União Europeia através do Fundo Europeu de Desenvolvimento Regional (FEDER) no âmbito do Programa de Cooperação Transfronteiriça Interreg VI-A Espanha-Portugal 2021-2027 (POCTEP).



Durante o ano de 2025, a CIM Região de Coimbra participou em reuniões do projeto, planeou em conjunto com as restantes entidades algumas intervenções no município de Góis e promoveu a instalação de uma área estratégica.

Projeto 8/15 - Exóticas RC

A CIM Região de Coimbra, no âmbito de um aviso do Fundo Ambiental, executou o projeto intitulado “Exóticas RC” que tinha como objetivo principal a eliminação e o controlo de espécies exóticas invasoras em meio terrestre e em meio aquático, de forma a diminuir a sua área de ocupação e prevenir o seu aparecimento, através da rearboração das áreas a intervir com espécies autóctones (em meio terrestre) e das ações de sensibilização a realizar. Em meio terrestre foram intervencionados 18,3 ha divididos pelos municípios de Arganil, Coimbra, Pampilhosa da Serra, Tábua e Vila Nova de Poiares e em meio aquático foi intervencionado um troço do rio Alva junto a Coja.

Em 2025 a CIM Região de Coimbra concluiu as intervenções previstas no projeto nos diferentes municípios.



Projeto 8/16 - BioComp_3.0

A CIM Região de Coimbra integra um projeto financiado pelo Plano de Recuperação e Resiliência denominado BioComp_3.0 que visa a produção de compostos orgânicos biológicos para controlo do jacinto-de-água e para a valorização de subprodutos agropecuários, florestais e agroindustriais.

No referido projeto, tem como tarefa o fornecimento do jacinto-de-água necessário para a realização dos testes de compostagem industrial.

Durante o ano de 2025, participou em reuniões de articulação do projeto e preparou as ações de transporte do jacinto-de-água para a realização das ações de experimentação.

Projeto 8/17 - Condomínio Verde

A CIM Região de Coimbra viu aprovada uma candidatura ao projeto “Condomínio Verde” no âmbito do investimento “RE-C08-I01: Transformação da Paisagem dos Territórios Vulneráveis” – Fundo Ambiental, na medida programática “Aviso n.º 04/C08-I01/2023 Condomínio de Aldeia: Programa Integrado de Apoio às Aldeias Localizadas em Territórios de Floresta”.

Tem como objetivo principal diminuir o nível da perigosidade de incêndio e alterar a ocupação e uso do solo atual, de forma a aumentar a resiliência dos territórios vulneráveis face aos riscos associados às alterações climáticas, em particular os incêndios rurais e a perda da biodiversidade, e promover o crescimento sustentável e a coesão territorial, através da transformação da paisagem, da alteração, do uso, do solo e do planeamento de novas atividades económicas.



A intervenção neste projeto começou no ano 2024 e terminará em 2026 em três condomínios de aldeia, localizados na região de Coimbra, um no município de Góis, um no município de Oliveira do Hospital e um no município de Tábua.

Projeto 8/18 - Condomínio Verde 2.0

A CIM Região de Coimbra viu aprovada uma candidatura ao projeto “Condomínio Verde” no âmbito do investimento “RE-C08-I01: Transformação da Paisagem dos Territórios Vulneráveis” – Fundo Ambiental, na medida programática “Aviso n.º 05/C08-I01/2023 Condomínio de Aldeia: Programa Integrado de Apoio às Aldeias Localizadas em Territórios de Floresta”.



Tem como objetivo principal diminuir o nível da perigosidade de incêndio e alterar a ocupação e uso do solo atual, de forma a aumentar a resiliência dos territórios vulneráveis face aos riscos associados às alterações climáticas, em particular os incêndios rurais e a perda da biodiversidade, e promover o crescimento sustentável e a coesão territorial, através da transformação da paisagem, da alteração do uso do solo e do planeamento de novas atividades económicas.

A intervenção neste projeto começou em 2025 e continuará no próximo ano em quatro condomínios de aldeia, localizados na Região de Coimbra, dois no Município de Soure e dois no Município da Lousã.

Projeto 8/19 - Equipamentos de ação dos agentes da Proteção Civil

No âmbito do Investimento Territorial Integrado (ITI) do Programa Regional CENTRO 2030, a CIM Região de Coimbra assegura a execução de uma operação estruturante orientada para o reforço da resiliência territorial, a prevenção de riscos e a adaptação às alterações climáticas, em articulação com os municípios e com os serviços municipais de proteção civil.

Em concreto, foi aprovada a operação “Proteção Civil e Gestão Integrada de Riscos no Território da CIM Região de Coimbra, enquadrada no Objetivo Específico 2.4 (adaptação às alterações climáticas e prevenção/gestão do risco), com execução plurianual prevista entre 2025 e 2027. A operação contempla intervenções materiais e imateriais, integrando a atualização de instrumentos de planeamento intermunicipal, ações de sensibilização multiriscos e o reforço de capacidades operacionais.

O investimento aprovado ascende a 4.093.350,00 euros, com apoio FEDER de 3.479.347,50 euros, permitindo consolidar uma abordagem integrada de proteção civil à escala intermunicipal. Entre os

resultados esperados destacam-se a melhoria do planeamento e da coordenação intermunicipal, a modernização e reforço de meios e equipamentos operacionais, bem como o reforço das condições de segurança dos agentes no terreno, contribuindo para uma resposta mais eficaz a incêndios rurais, cheias e inundações, e para a proteção das populações e do território.

A operação estrutura-se em quatro eixos fundamentais:

- Revisão e atualização dos instrumentos de planeamento intermunicipal (Plano Intermunicipal de Gestão de Riscos e Plano Intermunicipal de Adaptação às Alterações Climáticas da Comunidade Intermunicipal da Região de Coimbra);
- Campanha intermunicipal de sensibilização multirriscos;
- Aquisição de meios e recursos operacionais de resposta a acidentes graves e catástrofes (14 novos meios operacionais);
- Reforço dos Equipamentos de Proteção Individual para bombeiros e Serviço Municipal de Proteção Civil/ Gabinete Técnico Florestal.

Com esta operação, prevê-se beneficiar a totalidade da população residente na Região de Coimbra, reforçando a capacidade de prevenção, resposta e resiliência territorial face a incêndios rurais, cheias, inundações, secas e outros riscos agravados pelas alterações climáticas.

Projeto 8/20 - PDR Instalação de Mosaicos de parcelas de gestão de combustíveis

Em 2025, no âmbito do anúncio n.º 9 da operação 8.1.3 de 2023 do Programa de Desenvolvimento Rural 2014-2020, implementou-se um projeto que tinha como principal objetivo aumentar a resiliência da floresta contra agentes bióticos e abióticos, através da instalação de áreas de mosaicos de parcelas de gestão de combustíveis.



O projeto interveio em 341,45 hectares divididos pelos municípios de Condeixa-a-Nova, Góis, Lousã, Oliveira do Hospital e Penela, através de ações de execução de fogo controlado, podas de formação, redução de densidades, controlo de vegetação espontânea e desramações.

Projeto 8/24 - Life4Lamprey




O projeto LIFE4Lamprey, cofinanciado pelo Programa LIFE da União Europeia, encontra-se em execução e visa reforçar a conservação e recuperação das populações de lampreia-marinha (*Petromyzon marinus*) na bacia hidrográfica do rio Mondego.

Este projeto tem como principal objetivo promover a melhoria das condições ecológicas e da conectividade fluvial, assegurando a preservação desta espécie de elevado valor ecológico, económico e cultural, através da implementação de medidas de gestão, monitorização e sensibilização. O projeto contempla ações de restauro de habitats, acompanhamento científico das populações, reforço da articulação institucional e envolvimento das comunidades locais, contribuindo para a valorização da biodiversidade e para a sustentabilidade dos ecossistemas aquáticos no território da CIM Região de Coimbra.

Neste sentido, o referido projeto atua em 3 vertentes:

- *Ação Escola* - Destinadas à comunidade escolar, estas ações consistem em palestras educativas sobre as espécies marinhas, particularmente a Lampreia-Marinha.



- *Ações de translocação* - Consistem na captura controlada de exemplares de lampreia-marinha em zonas onde a sua progressão reprodutiva se encontra limitada por obstáculos físicos ou condições desfavoráveis, seguida da sua transferência e libertação em troços fluviais a montante com condições ecológicas adequadas. Esta medida visa assegurar o sucesso reprodutivo da espécie, reforçar a conectividade ecológica e contribuir para a recuperação sustentável das populações na bacia hidrográfica do rio Mondego.
- 
- *Ação informativa e reunião com os pescadores* - Realização de sessões de esclarecimento e diálogo com a comunidade piscatória local, com o objetivo de apresentar as medidas previstas no projeto, explicar os fundamentos técnicos das ações de translocação e conservação da lampreia-marinha e promover o envolvimento ativo dos pescadores na proteção da espécie. Esta iniciativa visa reforçar a cooperação institucional, fomentar a partilha de conhecimento e assegurar a compatibilização entre a atividade piscatória e os objetivos de conservação.

Projeto 8/25 - Digital Twin – Forest Sphere

A Comunidade Intermunicipal da Região de Coimbra é parceira no projeto ForestSphere – Uma Abordagem de Digital Twin para Monitorizar e Gerir Florestas e o Risco de Incêndios Florestais, financiado pelo Plano de Recuperação e Resiliência.

Este projeto tem como objetivo principal o desenvolvimento de um *Digital Twin*, uma representação virtual dinâmica e interativa do território florestal que permitirá melhorar a monitorização, prevenção e gestão dos incêndios florestais.

O consórcio é liderado pela ADAI – Associação para o Desenvolvimento da Aerodinâmica Industrial (Universidade de Coimbra), contando com diversos parceiros onde a CIM Região de Coimbra desempenha um papel fundamental como parceira territorial, assegurando a articulação com os

municípios, o apoio à definição dos requisitos do sistema e a coordenação das ações-piloto no território intermunicipal.

Compete-lhe ainda garantir a ligação institucional e técnica com as entidades locais de proteção civil, contribuindo para validar a aplicabilidade operacional do sistema desenvolvido.

Protocolo EOSSAT

A Comunidade Intermunicipal da Região de Coimbra assinou um protocolo estabelece uma parceria com a EOSSAT, Lda no âmbito do projeto “Innovative Forest Monitoring Using EOSSAT Multispectral Imagery for Sustainable Management and Fire Risk Assessment in Portugal”, integrado no programa InCubed da Agência Espacial Europeia e da Agência Espacial Portuguesa. O objetivo principal é desenvolver e testar uma solução inovadora de monitorização florestal baseada em imagens multiespectrais do satélite EOSSAT-1, com foco na prevenção de incêndios rurais, gestão sustentável das florestas e combate a espécies invasoras no território dos seus 19 municípios.

A solução assenta no fornecimento e processamento de imagens de satélite com até 3 metros de resolução, permitindo o mapeamento da cobertura florestal, a deteção de alterações, a identificação de interfaces urbano-florestais e elementos de risco, a monitorização da regeneração florestal, a classificação de espécies (incluindo invasoras) com recurso a modelos de machine learning, e a análise de áreas ardidadas. Inclui ainda a integração de dados auxiliares, como índices de humidade do solo e modelos digitais de elevação, reforçando a capacidade de previsão e apoio à decisão. A CIM Região de Coimbra colaborará na validação de campo, análise e integração da informação na sua plataforma de gestão.

Projeto-piloto de sensibilização e comunicação de proximidade para a redução de ignições na Região de Coimbra – SCOP-RC

Este projeto, financiado pela AGIF – Agência para a Gestão Integrada de Fogos Rurais, I.P., encontra-se em execução e materializa-se através de um projeto-piloto de sensibilização e comunicação de proximidade para a redução de ignições na Região de Coimbra, em alinhamento com o Sistema de

Gestão Integrada de Fogos Rurais (SGIFR) e com as orientações do Plano Nacional de Gestão Integrada de Fogos Rurais 20-30 e do respetivo Programa Nacional de Ação.

O seu principal objetivo é promover uma melhor perceção do risco e incentivar a adoção de comportamentos mais seguros, contribuindo para a redução de ignições e para o reforço da resiliência territorial, através de ações dirigidas a públicos estratégicos e adaptadas aos fatores de risco locais.

Neste sentido, o referido projeto concretiza-se num conjunto integrado de ações, incluindo:

1. Reforço da campanha “Portugal Chama” no território – Produção e envio de folhetos com base nos suportes existentes, garantindo uma ampla cobertura junto da população.
2. Comunicação de proximidade nos municípios prioritários – Criação de conteúdos e colocação de outdoors de sensibilização, reforçando mensagens-chave ajustadas ao contexto local.
3. Capacitação da comunidade educativa – Realização de ações de formação dirigidas a docentes do ensino básico e secundário, promovendo práticas pedagógicas orientadas para a prevenção do risco de incêndio rural e a disseminação da mensagem junto dos alunos e famílias.
4. Envolvimento de agentes locais – Dinamização de ações específicas com operadores turísticos e párocos, com vista à amplificação de mensagens de prevenção e autoproteção junto da população em períodos críticos.

Programa 2017/9 – Mobilidade, Transportes e Equipamentos

Projeto 9/1 - Rede de Serviço Público de Transportes de Passageiros

De acordo com o previsto estatutariamente cabe à CIM Região de Coimbra assegurar a articulação das atuações entre os municípios e os serviços da Administração Central, na área de mobilidade e transportes. A Lei n.º 52/2015, de 9 de junho aprovou o Regime Jurídico do Serviço Público de Transporte de Passageiros (doravante designado por RJSPTP), veio consagrar a CIM Região de Coimbra como Autoridade de Transportes, com competência na definição dos objetivos estratégicos do sistema de mobilidade, o planeamento, a organização, a operação, a atribuição, a fiscalização, o

investimento, o financiamento, a divulgação e o desenvolvimento do serviço público de transporte de passageiros, quanto aos serviços públicos de transporte de passageiros intermunicipais.

A CIM Região de Coimbra Aveio ainda a assumir as competências que lhe foram delegadas pelos Municípios (Arganil, Cantanhede, Condeixa-a-Nova, Figueira da Foz, Góis, Lousã, Mealhada, Mira, Miranda do Corvo, Montemor-o-Velho, Mortágua, Oliveira do Hospital, Pampilhosa da Serra, Penacova, Penela, Soure, Tábua, Vila Nova de Poiares e pelo município de Coimbra quanto a duas linhas de serviço público municipais, e para os serviços Inter-Regionais que por acordo/contrato interadministrativo são de também de responsabilidade da CIM Região de Coimbra.

Assim, iniciou-se a 1 de março de 2025 o período de transição nos termos da Clausula 6.^a e 17.^a dos Contratos para Concessão de transporte de passageiros por modo rodoviário na Região de Coimbra-Lotes 1 (contrato n.º 77), 2 (contrato n.º 78) e 3 (contrato n.º 79), na sequência do lançamento do Concurso Público a 4 de setembro de 2023. A 1 de agosto de 2025 iniciou-se o Período de Funcionamento Normal dos indicados Contratos, estando atualmente em operação. Os contratos estão disponíveis em *base.gov*.

Projeto 9/2 - Transporte Flexível a Pedido

No âmbito das competências da Autoridade dos Transportes em matéria de planeamento e coordenação do serviço público de transporte de passageiros, o RJSPTP prevê que deve existir articulação com o serviço público de transporte de passageiros existente ou planeado na respetiva área geográfica, assim como deve prever a articulação e a otimização da exploração, considerando o serviço público de transporte de passageiros regular, o serviço de transporte público flexível, o transporte em táxi, os serviços de transporte escolar, entre outras soluções de mobilidade.



Neste sentido, e uma vez que o RJSPTP prevê a articulação dos serviços de transportes existentes com o serviço de transporte flexível entre outros, surge o enquadramento legal referente ao serviço público de transporte de passageiros flexível através do Decreto-Lei n.º 60/2016, de 8 de setembro.

O serviço público de transporte de passageiros flexível permite colmatar algumas limitações do transporte público convencional, oferecendo acessibilidade em áreas isoladas e dispersas, permitindo responder às necessidades específicas das populações mais envelhecidas, assim como responder

às necessidades de mobilidade de pessoas com mobilidade condicionada que necessitem de um serviço específico e de proximidade. O transporte flexível deve ser considerado parte integrante do sistema de transportes em articulação com os transportes públicos regulares, os táxis, os transportes escolares, e os transportes partilhados. De notar que este serviço deve ser visto de forma integrada, como complementar e não como concorrente ou substituto ao sistema de transporte público regular.

A implementação do serviço iniciou-se desde fevereiro de 2020, a título experimental em Góis e Pampilhosa da Serra nos termos do n.º 5 do nos termos artigo 11.º do decreto-lei n.º 60/2016 de 8 de setembro, com a celebração de protocolos de execução com os operadores de serviço público em táxi. Atendendo aos resultados e tendo-se considerado importante a implementação do serviço público de transporte de passageiros flexível nos restantes municípios da CIM Região de Coimbra, o serviço foi alargado e implementado aos restantes municípios da CIM Região de Coimbra, à exceção do município de Coimbra, com competências próprias nesta matéria.

Desta forma, a operacionalização e gestão do serviço de transporte de passageiros flexível a pedido tem vindo a ser assegurada pela Unidade de Mobilidade e Transportes desde 2020.

Em 2025 o serviço apresentou um crescimento significativo em todos os indicadores. Verificou-se um aumento de 18% no total de reservas registadas e um aumento de 22% de utilizadores, comparativamente a 2024.

Em 2024 o SIT FLEXI teve um custo total de 164.973,84 euros. Obteve-se um total de 34.984,53 euros de receita de bilhética o que permitiu obter um grau de cobertura de gastos de 21.2%. O pagamento aos operadores de táxi representou um total de 129.989,31 euros.

Marcos significativos do SIT FLEXI em 2025:

- ✓ + 22,7% utilizadores registados no serviço face a 2024 (total de utilizadores = 1.900);
- ✓ + 18% reservas no ano de 2025 (total de reservas = 13.804);
- ✓ Total de reservas (acumulado) – 47.031 reservas;
- ✓ Desenvolvimento de uma plataforma de gestão e APP operadores SIT FLEXI (em testes piloto);
- ✓ Candidatura e aprovação do SIT FLEXI a Rede de Transferência URBACT para melhorar e replicar o transporte a pedido em 7 parceiros europeus (melhor candidatura das 25 aprovadas).

Projeto 9/3 e 9/4 – Sistema Intermodal da Região de Coimbra e Sistemas de Informação ao Público - Plataforma de Informação Intermodal

O “sistema de mobilidade da Região de Coimbra” conheceu em 2025 uma alteração estrutural, em consequência de vários fatores, em particular os decorrentes:

1. Da entrada em serviço do sistema Metrobus, cuja operação iniciou em setembro de 2025;
2. Da celebração dos contratos de serviço público decorrente do procedimento concursal relativo ao Serviço Público de transporte de passageiros, entre a CIM Região de Coimbra e o operador de transporte rodoviário Busway Coimbra, SA;
3. As modificações referidas resultaram numa melhoria relevante na oferta de transporte público na região, a qual deverá servir de catalisador para a introdução de medidas adicionais que potenciem uma inflexão nos padrões de mobilidade dos cidadãos, privilegiando modos de transporte mais sustentáveis, nomeadamente as deslocações em transporte coletivo, a pé e de bicicleta;

Uma das medidas de política de transportes, mais relevantes para a concretização das metas ambiciosas de crescimento da quota do transporte público, consiste na implementação de um sistema intermodal na Região de Coimbra, com a alteração profunda que irá ocorrer na oferta de mobilidade.

Nessa sequência em 20/09/2024 foi realizada a escritura Pública da Agência para a Gestão do Sistema Intermodal da Região de Coimbra (AGIT, EIM, SA), entidade responsável pelo desenvolvimento, a implementação e a gestão de um sistema de títulos e tarifários intermodal integrado para os operadores do serviço público de transporte de passageiros da área geográfica da Comunidade Intermunicipal da Região de Coimbra, bem como a comercialização de títulos de transporte integrados nesse sistema.

Atualmente a AGIT, EIM, SA encontra-se a executar as suas funções, sendo a CIM Região de Coimbra e o Município de Coimbra acionistas da mesma.

Projeto 9/7 - Plano Ferroviário para a Região de Coimbra

A CIM Região de Coimbra enquanto autoridade de transportes e enquanto instituição com competências na área da mobilidade e transportes, dedica-se e procede não só às competências e

atribuições do serviço público de transportes rodoviário sobre sua competência, mas tem a visão holística e integrada do sistema de transportes.

A CIM Região de Coimbra enquanto instituição pública com competências na área da mobilidade, transportes e equipamentos e enquanto instituição de natureza associativa da Região de Coimbra, tem como objetivo a criação de condições de mobilidade à população, independentemente do tipo de serviço em causa. Mais ainda, a sua Estratégia Integrada de Desenvolvimento Territorial (EIDT) 2021/27 definiu como visão da CIM Região de Coimbra para o período em questão, a afirmação da Região de Coimbra como uma Região Metropolitana, ou seja, definiu enquanto “crescimento sustentável” a oportunidade do “Desenvolvimento do Sistema de Mobilidade do Mondego”. No eixo de atuação “Modernização de infraestruturas e equipamento para uma mobilidade eficiente e sustentáveis, nomeadamente na ação estratégica “Mobilidade urbana” refere a “Implementação do Sistema de Mobilidade do Mondego (Metro Bus), incluindo a sua ampliação aos concelhos adjacentes”. Assim, considerando as características do Sistema de Mobilidade do Mondego (Metro Bus) e as características da população e seus territórios, a respetiva solução noutros territórios para além da execução em curso, é uma mais-valia para a região e para a mobilidade da Região.

Por outro lado, apesar de terem sido criados os Urbanos de Coimbra, o atual serviço da CP – Comboios de Portugal, consiste somente na ligação Coimbra - Figueira da Foz com tempos de circulação que variam entre os 52 minutos (1 circulação/dia) e 1h18 minutos para percorrer uma distância de cerca de 42 km. Neste enquadramento é fundamental a organização de um serviço de Comboios Urbanos da Região de Coimbra que faça o transporte de passageiros de forma eficaz dentro da CIM Região de Coimbra. Este serviço de tipologia urbana deverá fazer as ligações até Aveiro (servindo a Mealhada), Figueira da Foz (servindo Montemor-o-Velho e Soure), Santa Comba Dão (servindo Mortágua) e até Pombal (servindo Soure). A articulação com o Sistema de Mobilidade irá permitir, além de fazer a ligação a Miranda do Corvo e à Lousã (e indiretamente a outros concelhos como Vila Nova de Poiares, Penela e Góis), fazer a articulação de todos os serviços suburbanos com os principais destinos na cidade de Coimbra

Projeto 9/8 – PMUS - Planos de Mobilidade Urbana Sustentável

A Comunidade Intermunicipal da Região de Coimbra encontra-se atualmente a elaborar o Plano de Mobilidade Urbana Sustentável, um instrumento estratégico orientado para a melhoria da mobilidade,

acessibilidade e da sustentabilidade territorial. A execução do referido plano encontra-se em curso e decorrerá até ao final de setembro de 2026.

Projeto 9/9 - EMBRACER – intErconnecting MoBility acRoss europeAn CitiEs and subuRbs

As regiões europeias necessitam de uma transição radical para uma mobilidade intermodal sem descontinuidades, a fim de motivar as pessoas a escolherem formas sustentáveis de viajar.

Além disso, as comunidades carenciadas das zonas periféricas e rurais enfrentam uma gama diversificada de desafios em matéria de mobilidade. As limitações na conectividade digital, nas infraestruturas e nos serviços de transportes podem, de facto, ter consequências sociais e económicas significativas para as comunidades, em termos de redução dos horizontes de viagem e de impedimento do acesso a oportunidades como o emprego, a educação e as atividades sociais.

O EMBRACER - *intErconnecting MoBility acRoss europeAn CitiEs and subuRbs* é um projeto regional em que sete regiões carenciadas se comprometeram a integrar os transportes públicos (TP) com os modos informais (ciclismo, *ride-hailing*, partilha de carros/bicicletas/scooters, transportes a pedido, vaivéns autónomos) para melhorar a interligação com as zonas urbanas e conseguir uma mobilidade intermodal regional e local inteligente e resiliente às alterações climáticas.

A aprendizagem inter-regional será alcançada através de um processo de cooperação estruturado que promove uma abordagem de cocriação com várias partes interessadas (abrangendo aspetos como planeamento, políticas, tecnologia digital) para a identificação de soluções inovadoras de mobilidade intermodal, que é ainda enriquecida por um piloto que testa a viabilidade de um serviço de vaivém autónomo para se interligar com TP e melhorar as viagens em áreas remotas.

A ambição comum das regiões EMBRACER é partilhar e cocriar soluções de mobilidade intermodal sem descontinuidades replicáveis que preencham a lacuna entre as zonas urbanas e as zonas mal servidas. Ao adotar uma abordagem holística da mobilidade sem descontinuidades, a EMBRACER reúne peritos de Portugal (Universidade de Aveiro e Coimbra), Itália (TTS Italia e Cagliari), Roménia (Agência de Desenvolvimento Regional de Bucareste Ilfov), Eslovénia (Agência de Desenvolvimento de Sinerjia e Ljutomer), Alemanha (Aufbauwerk Region Leipzig e Cidade de Leipzig), Lituânia

(Empresa Municipal "Susisiekimo paslaugos" e Cidade de Vilnius), Finlândia (Universidade de Tampere) e Irlanda (Fórum Ambiental de Cork e Conselho do Condado de Cork).

Atualmente, o projeto encontra-se em execução e irá prolongar-se até 2027.

Projeto 9/11- Novo Regime Jurídico de Táxis

O novo regime jurídico do serviço de transporte de passageiros em veículos ligeiro (táxis) prevê alterações quanto às regras de acesso à atividade, o seu exercício e organização, as competências das autoridades de transportes, o regime tarifário e regime sancionatório, entre outras.

O novo Regime Jurídico do Serviço Público de Transporte de Passageiros em Táxi estabelece que os municípios, enquanto autoridades de transporte para o serviço público de transportes em táxi, passam a ter competências para fixar as tarifas aplicáveis ao seu território, através de regulamentos próprios.

A CIM Região de Coimbra foi mandatada para desenvolver o(s) procedimento(s) de contratação pública conjunta de aquisição de(os) serviços necessário(s) para a elaboração dos 19 Regulamentos tarifários.

IAM-CC (Horizonte Europa)

O projeto ***A Competence Centre to assess and advance societal readiness towards adoption of Innovative Air Mobility solutions to increase social welfare (IAM-CC)*** é uma Ação de Investigação e Inovação (RIA) financiada pelo Horizon Europe – Cluster 5, com a duração de 42 meses e um financiamento total de cerca de 5 milhões de euros, sob gestão da CINEA.

O IAM-CC tem como objetivo avaliar e reforçar a prontidão societal para a adoção da Mobilidade Aérea Inovadora (IAM) na Europa, promovendo uma implementação justa, inclusiva, baseada em evidência e orientada para o bem-estar social. O projeto prevê a criação de um Centro Europeu de Competências em IAM e o desenvolvimento de uma metodologia validada de avaliação da prontidão societal, integrando dimensões sociais, ambientais e económicas, em alinhamento com os princípios da Investigação e Inovação Responsáveis (RRI). O projeto procura compreender impactos, benefícios e riscos da IAM, antecipar a sua integração nos territórios, apoiar o desenho de infraestruturas seguras

e socialmente aceitáveis, preparar estratégias de longo prazo e monitorizar a implementação através de ferramentas baseadas em evidência.

A abordagem assenta em três Living Labs de grande escala - Madrid (logística urbana), Milão (logística hospitalar) e Região de Coimbra (logística médica em territórios de baixa densidade) - envolvendo mais de 830 participantes através de demonstrações reais, experiências imersivas em VR/AR, diálogos com stakeholders e experiências sociais. O consórcio integra 20 parceiros de 11 países europeus, incluindo universidades, centros de investigação, PME, operadores, autoridades públicas, hospitais e especialistas das ciências sociais. A estrutura do projeto organiza-se em dez pacotes de trabalho (*work packages*), cobrindo a gestão, o Centro de Competências, o desenvolvimento de metodologias e ferramentas, os Living Labs, as simulações avançadas e a replicação futura.

A CIM Região de Coimbra participa como parceira do projeto e lidera o WP9 – Coimbra Living Lab com um orçamento de 175.125,00 euros. O piloto, localizado na Pampilhosa da Serra, visa testar entregas médicas por drones a populações vulneráveis em territórios rurais e de baixa densidade, através de oito voos de demonstração em quatro rotas, simulando entregas de rotina e de emergência, com forte envolvimento das comunidades locais.

A CIM Região de Coimbra é responsável pela coordenação global do Living Lab, pelo envolvimento de stakeholders, pela garantia de inclusão e equidade, pela integração da IAM no futuro Plano de Mobilidade Urbana Sustentável Intermunicipal e pela recolha de dados para avaliação da prontidão societal. Entre os principais contributos esperados destacam-se a melhoria do acesso aos cuidados de saúde em territórios de baixa densidade, o reforço da coesão territorial, o apoio à transição climática e o desenvolvimento de um modelo de governação e implementação de IAM replicável noutras regiões europeias, culminando na consolidação do IAM-CC como estrutura europeia de referência após o término do projeto.

Smart Mobility on Demand (URBACT IV)

O projeto *Smart Mobility on Demand* (S-Mode) é uma Rede de Transferência (*Transfer Network*) do programa europeu URBACT IV que visa promover a mobilidade flexível, eficiente e inclusiva entre áreas rurais e urbanas, através da transferência e adaptação da boa prática SIT FLEXI da Região de Coimbra para outros territórios europeus. O projeto procura responder a desafios comuns em zonas

de baixa densidade, como a falta de transporte público adequado, o envelhecimento da população e a necessidade de soluções de mobilidade mais sustentáveis e digitalizadas.

A iniciativa centra-se na capacitação das cidades parceiras para compreender, adaptar e reutilizar o modelo de transporte a pedido (*Demand-Responsive Transport*), promovendo soluções ajustadas aos contextos locais e reforçando a coesão territorial. Ao longo do projeto, serão desenvolvidas atividades de aprendizagem transnacional, co-criação com stakeholders locais, testes piloto e planos de investimento, visando a implementação progressiva da boa prática nos territórios parceiros.

O consórcio é liderado pela CIM região de Coimbra e integra parceiros de vários países europeus que irão trabalhar em estreita colaboração durante as fases UNDERSTAND, ADAPT e RE-USE. Entre os parceiros destacam-se, na Roménia, Cluj Metropolitan Area – Intercommunity Development Association, na Grécia, Major Development Agency Thessaloniki, na Hungria, Kiskunhalas Town Municipality, na França, Strasbourg Eurometropole, na Eslovénia, Municipality of Menges, na Sérvia, City of Uzice e em Montenegro, Bijelo Polje Municipality.

O projeto teve início em 01 de novembro de 2025 e tem uma duração prevista de 30 meses, com conclusão em 30 de abril de 2028. O orçamento total da rede ascende a 696 093,34 euros.

Enquanto parceiro líder, a CIM região de Coimbra assume a coordenação geral do projeto, garantindo a gestão técnica, administrativa e financeira, bem como a dinamização da transferência da boa prática SIT FLEXI. É igualmente responsável por assegurar a qualidade metodológica do processo de transferência, apoiar os parceiros na adaptação local do modelo e promover a comunicação e disseminação dos resultados a nível europeu.

Entre os principais resultados esperados destacam-se o reforço das capacidades locais para implementar soluções de transporte flexível, a melhoria do acesso a serviços essenciais em territórios de baixa densidade e a promoção de sistemas de mobilidade mais sustentáveis, inclusivos e integrados, alinhados com as prioridades europeias de transição verde, digital e de coesão territorial.

5G no Transporte de Passageiros Flexível a Pedido da CIM Região de Coimbra

O presente projeto resulta da necessidade de melhorar as soluções de serviços públicos de mobilidade às populações residentes em zonas menos densamente povoadas, nomeadamente áreas

rurais, onde o transporte público regular se revela inexecutável, dada a reduzida dimensão e imprevisibilidade da procura.

O sistema de transporte flexível lançado pela CIM Região de Coimbra pretende, e tem conseguido, responder a este desafio, mas torna-se insustentável o seu alargamento com os processos pouco automatizados de que dispõe atualmente, dado que foram concebidos para a implementação expedita de uma prova de conceito, que, entretanto, se consolidou e abrange hoje cerca de 100 veículos (táxis).

Torna-se então evidente a necessidade de digitalização dos processos mais exigentes, pelo seu carácter multiplicativo, nomeadamente, (i) a interação com os taxistas para a atribuição dos serviços, e (ii) a bilhética a bordo.

A primeira vertente baseia-se no recurso a redes de comunicações móveis 5G, enquanto a segunda visa fundamentalmente a integração do transporte flexível no sistema de transportes intermodais da região de Coimbra, por exemplo, com a existência de títulos de transporte combinados com os serviços de transporte público regulares (autocarros e, futuramente, metro).

Eixo 03 Promoção Turística e Cultural do Território, Captação e Apoio ao Investimento

Programa 2022/1 - TURISMO

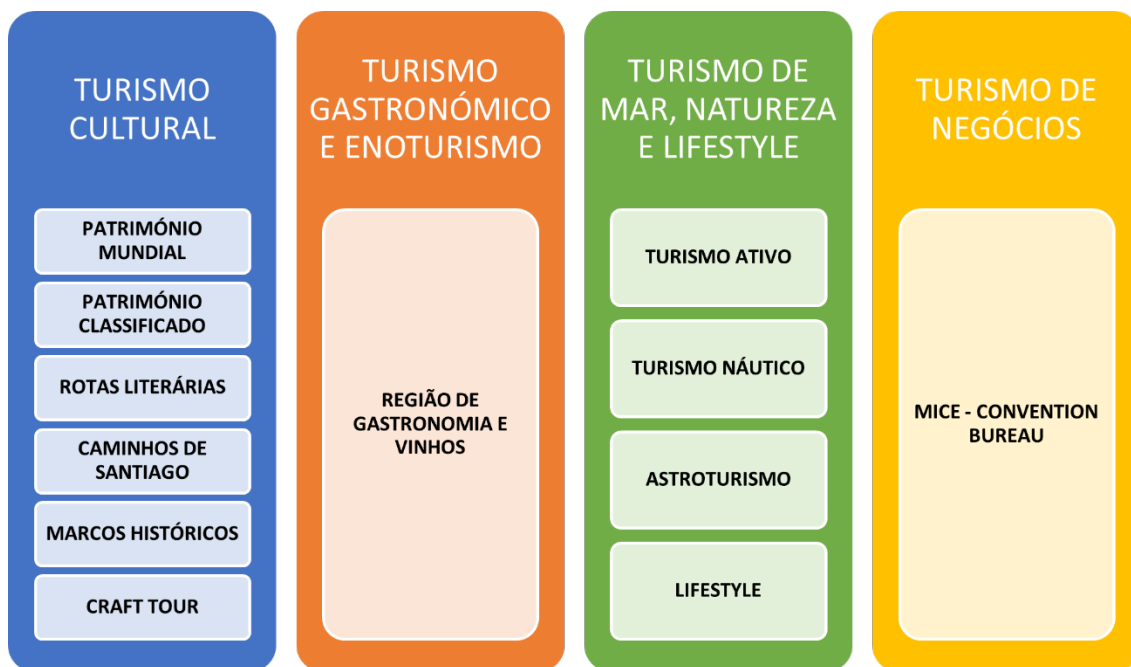
Projeto: 1/1 – Promoção Integrada dos Produtos Turísticos 2030

Este projeto tem como objetivo central a estruturação de produtos turísticos integrados de base intermunicipal suportados nos recursos culturais, naturais, patrimoniais e históricos com elevado valor distintivo e de atração, contribuindo, desta forma, para o aumento do número de turistas e visitantes e afirmando a Região como destino turístico de excelência.

Decorrente, por um lado, da avaliação da operação “Produtos Turísticos Integrados”, enquadrada no Programa Operacional Centro 2020 (atrás referida) e, por outro, considerando, as agendas estratégicas regionais, nacionais e europeias para o setor, em concreto as oportunidades resultantes do quadro de financiamento ao nível dos programas europeus, nacionais e regionais no período de

programação 2021-2026, foi aprovado em CI de 15 de fevereiro de 2024, o Referencial Estratégico de Turismo 2030.

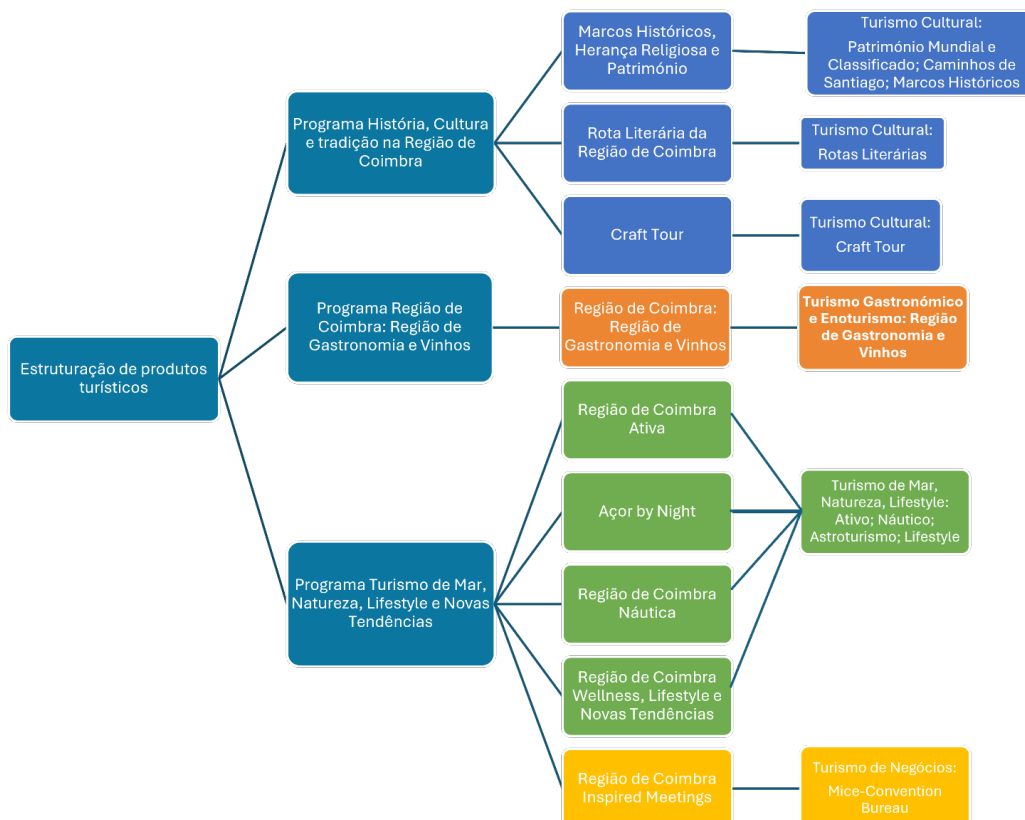
O documento apresenta um conjunto de linhas de orientação para formulação da estratégia para o Turismo da Região de Coimbra no período 2023-2030 enquadradas com a estratégia do Turismo de Portugal de afirmação de Portugal como um destino sustentável e alinhadas com os Objetivos de Desenvolvimento Sustentável, conforme a seguinte matriz geral:



Matriz Produtos Turísticos - Referencial Estratégico da Região de Coimbra 2030

Da avaliação e contexto apresentado e considerando como central a resposta à necessidade de reforçar, neste ciclo de investimento, a criação de condições que permitam gerar um contexto atrativo e favorável à operação turística e a consequente distribuição e comercialização dos produtos, a CIM Região de Coimbra submeteu a candidatura ao aviso Produtos turísticos sub-regionais e locais (ITI - CIM), do Programa Regional do Centro 2021-2027.

No âmbito do projeto supramencionado os produtos turísticos de base intermunicipal com graus de maturidade e nível de prioridade de intervenção distintos encontram-se enquadrados nos seguintes programas:



A candidatura foi submetida nestes moldes e o projeto foi aprovado com data de início a 19-01-2024 e data de conclusão a 19-01-2027, representando um investimento de 3 850 068,36 euros de investimento elegível, tendo já sido submetido a o primeiro pedido de pagamento no valor de 1 065 823,53 euros.

Ao longo de 2025, o projeto dos Produtos Turísticos Integrados tem evoluído de forma consistente, em cumprimento do plano de atividades definido, consolidando ações estratégicas de promoção, divulgação e estruturação de produto.

Foram implementadas várias ações de promoção e distribuição dos PTI, com presença em feiras e eventos estratégicos, de âmbito nacional e internacional, nomeadamente:

- FITUR 2025 em conjunto com CIM Beiras e Serra da Estrela, CIM Viseu Dão Lafões e CIM Região de Leiria;
- BTL – Bolsa de Turismo de Lisboa;
- FESTURIS;
- Outras feiras e eventos setoriais relevantes.



Estas participações permitiram reforçar a notoriedade da oferta integrada da região, bem como consolidar relações com operadores turísticos e mercados emissores.

Em termos de comunicação e promoção turística foi também desenvolvido:

- Procedimento de recolha de fotografias e vídeos para elaboração de um catálogo atualizado dos pontos turísticos da Região de Coimbra
- Consultoria para definição do plano de meios de comunicação do projeto
- Desenvolvimento da nova imagem e logótipo da Região de Coimbra Turismo

Em termos de Produtos turísticos, foram desenvolvidos e consolidados diversos conteúdos e instrumentos estruturantes, dos quais se destacam:

- Estruturação da Rota do Medronho
- Guia de praias e áreas balneares
- Certificação da Estação Náutica da Região de Coimbra



No âmbito deste processo de certificação elaborou-se um plano de ação cujo objetivo estratégico é *“afirmar, até 2035, a Região de Coimbra como região náutica”, desenvolvendo os desportos náuticos e o turismo náutico e de natureza, promovendo o crescimento económico e a atração e fixação de população no território.*

A candidatura apresentada integra mais de uma centena de parceiros, incluindo empresas, instituições de ensino, organismos da Administração Pública e outras organizações, onde se inclui entidades associativas e parceiras com intervenção na náutica, empresas/institucionais na área da cultura.

CENTRO DE PORTUGAL CONSOLIDA
LIDERANÇA NACIONAL NO TURISMO
NÁUTICO COM A MAIOR ESTAÇÃO
NÁUTICA DO PAÍS



Projeto: 1/4 – Coimbra Região Gastronómica

Este projeto tem como parceiro o Instituto Politécnico de Coimbra e iniciou a sua atividade em 11 de junho de 2025 e terá fim a 11 de junho de 2027, tendo sido aprovado com um investimento elegível de 574.000,00 euros, num total de investimento de 600.000,00 euros.



Este projeto visa criar um produto turístico integrado e diferenciador centrado na gastronomia da Região de Coimbra, articulado com estratégias de sustentabilidade, inovação e qualificação da oferta. Organiza-se em 4 eixos estratégicos — conhecimento e inovação, sustentabilidade, capacitação e promoção — e pretende estruturar um modelo de turismo gastronómico SLOW, valorizando produtos endógenos, produtores locais, experiências autênticas, roteiros gastronómicos e ações de marketing territorial. Procura reforçar a atratividade turística, diversificar a oferta, melhorar a competitividade regional e promover a identidade gastronómica da região.

Neste âmbito trabalhou-se no logotipo e na imagem comunicacional do projeto e integrou-se o evento Coimbra Região Gastronómica, realizado de 23 a 25 de novembro de 2025, no Convento São Francisco, em Coimbra, cujo objetivo geral passou por juntar os vários *players* e *stakeholders* ligados à gastronomia da Região, promovendo a Região de Coimbra e a sua cultura gastronómica como fatores diferenciadores e estruturantes da oferta existente. Assim, foi garantindo um espaço para que produtores dos diferentes Municípios pudessem estar presentes através da disponibilização de dezanove espaços de exposição no evento.



Realizou-se também o “INSPIRA 2025” foi um seminário integrado no evento Coimbra, Região da Gastronomia, pensado como um espaço de reflexão e partilha sobre a relação entre gastronomia, turismo, investigação e desenvolvimento regional. O objetivo central foi reunir investigadores, parceiros institucionais e entidades com projetos nestas áreas, promovendo o reconhecimento da gastronomia como um fator diferenciador da economia regional.

O evento realizou-se em 14 de novembro de 2025, na Sala Mondego do Convento São Francisco, em Coimbra, e foi organizado pelo Instituto Politécnico de Coimbra e pela CIM Região de Coimbra, em parceria com o CiTUR – Pólo de Coimbra. Pelo enquadramento apresentado pelas entidades organizadoras, o INSPIRA contribuiu para os objetivos do projeto ao incentivar o debate, a inovação, a produção de conhecimento e a valorização das profissões ligadas à gastronómica.



Realizaram-se ainda outros eventos nomeadamente:

- Pink & White Spring Fest, evento dedicado à promoção dos vinhos brancos, rosés e espumantes da Região Beira Atlântico, articulando provas vónicas com gastronomia local e valorização da identidade vitivinícola do território
- PROVE QUEIJO & VINHO, evento enogastronómico realizado na sua primeira edição em Coimbra para divulgar e valorizar vinhos DOC e queijos DOP/IGP da Região Centro, através de degustações, provas comentadas e harmonizações entre produtos de excelência regional. Realizado em parceria com a CIM Beiras e Serra da Estrela CIM Aveiro, CIM Beira Baixa, CIM Região de Leiria e CIM Viseu Dão Lafões, integrado nas EEC PROVERE Queijos do Centro de Portugal e EEC PROVERE Fileira dos Vinhos das Regiões Vitivinícolas da Região de Coimbra.



Projeto 1/5 – Estradas com História: EN 16 e EN 17

O projeto “Estradas com História: EN 16 e EN 17” foi submetido à Linha +Interior Turismo do Turismo de Portugal, em parceria com Entidade Regional Turismo do Centro, entidade líder e as Comunidades Intermunicipais abrangidas pelas Estradas Nacionais 16 e 17, com o objetivo principal de “tornar as Estradas Nacionais 16 e 17 em experiências autênticas e sustentáveis, alavancando a economia regional, com o património natural e cultural das regiões que atravessam.

Foi aprovado em dezembro de 2024 com um investimento total de 1.080.561,14 euros.

Em 2025 a CIM Região de Coimbra participou em reuniões de trabalhos com a entidade líder, estando de momento em fase de articulação procedimentos de contratação para as ações a desenvolver.

Projeto 1/6 – Tourism 4SDG

O Tourism4SDG é um projeto financiado pela União Europeia através do Programa Interreg Europe 2021-2027, com um orçamento total de cerca de 2 milhões de euros, destinado a melhorar os instrumentos de política de turismo (Policy Instruments – PI) no sentido de alcançar um turismo verdadeiramente sustentável, em consonância com os Objetivos de Desenvolvimento Sustentável (ODS) das Nações Unidas. O projeto tem como propósito central reforçar a capacidade das regiões para integrarem práticas, metodologias e indicadores que permitam avaliar de forma rigorosa o desempenho do turismo em matéria de sustentabilidade.

A parceria é composta por 10 entidades europeias, lideradas pela Comunidade Intermunicipal da Região de Coimbra (Portugal), e integra: a Asociación Ibérica de Municipios Ribereños del Duero (Espanha), a Lubelskie Voivodeship (Polónia), o Município de Nyíregyháza (Hungria), a Visit Zuid-Limburg (Países Baixos), a Communauté d'Agglomération de La Rochelle (França), o Ministério da Economia da República da Letónia (Letónia), a Tartu County Tourism Foundation (Estónia), o Conselho Regional de Durres (Albânia) e o Município de Sokobanja (Sérvia). Esta diversidade territorial, institucional e administrativa — que abrange níveis local, regional e nacional — constitui um fator determinante para a construção de conhecimento comparável e metodologicamente sólido no domínio do turismo sustentável.

O projeto desenvolve um processo de aprendizagem inter-regional com duração de quatro anos, orientado para aumentar a eficácia das políticas públicas de turismo. Este processo inclui o apoio direto aos parceiros na adaptação e aperfeiçoamento dos seus instrumentos políticos, promovendo a integração de metodologias de monitorização, ferramentas específicas e indicadores robustos capazes de medir a sustentabilidade do turismo.

Atualmente, muitos instrumentos de política de turismo ainda não se encontram plenamente alinhados com os ODS, e várias iniciativas classificadas como “sustentáveis” não dispõem de avaliação sistemática dos seus impactos reais. Assim, torna-se essencial promover processos de autoavaliação e reflexão que permitam identificar fragilidades e definir prioridades de ação. A questão central deixou de ser “como tornar o turismo mais sustentável?” para passar a ser “até que ponto o turismo está efetivamente a tornar-se mais sustentável?” — um enfoque mais alinhado com a necessidade de medir resultados e não apenas intenções.

O Tourism4SDG responde diretamente ao desafio estabelecido pelo ODS 12.b, que incentiva o desenvolvimento e implementação de ferramentas para monitorizar os impactos do desenvolvimento sustentável no turismo. Ao longo do processo de aprendizagem colaborativa entre regiões europeias, o projeto pretende assegurar que as decisões estratégicas no âmbito do turismo sustentável sejam fundamentadas em dados consistentes, comparáveis e relevantes, contribuindo assim para políticas públicas mais eficazes e alinhadas com os objetivos globais de sustentabilidade.

A liderança da CIM Região de Coimbra nesta parceria transnacional reforça o papel da região como agente dinamizador das políticas europeias de turismo sustentável, assegurando a coordenação técnica e estratégica entre parceiros e promovendo a produção de conhecimento aplicável e comparável para toda a União Europeia.

Projeto 1/7 - EUI Coimbra Turismo Sustentável LLM

O objetivo do projeto Coimbra ST LLM é estabelecer uma abordagem diversificada em 3 níveis para desenvolver Coimbra (cidade e região) num destino líder do turismo sustentável. O foco passa essencialmente pelo desenvolvimento de ferramentas de monitorização e de apoio ao desenvolvimento de práticas turísticas mais sustentáveis, que vão contribuir para responder a desafios associados à mobilidade, à criação de emprego, à qualidade do serviço prestado e à perceção dos residentes sobre o impacto do turismo.

O projeto é liderado pela Câmara Municipal de Coimbra e tem como parceiros a CIM Região de Coimbra, responsável pelo WP4 – Comunicação, o Turismo de Portugal/Escola de Coimbra, Instituto Politécnico de Coimbra, Universidade de Coimbra, Instituto Pedro Nunes, Present Technologies e INOVA+.

O projeto teve início em 01-12-2024 e terá duração até 31-05-2028. No ano de 2025, integrado no WP da CIM Região de Coimbra, realizaram-se as seguintes ações:

- Realização do evento kick-off em Coimbra, em 11 de março de 2025
- Levantamento de Pontos de Interesse nos Municípios;
- Contratação de plano de meios de comunicação do projeto;
- Contratação de empresa de comunicação;

A CIM Região de Coimbra integra ainda a Direção Executiva do Observatório de Empregabilidade no Setor do Turismo, atividade integrada no projeto e liderada pelo IPC.

Em 2025 participou em reuniões de trabalho com a equipa do observatório.

Projeto 1/9 – Craft Tour na Região de Coimbra

Este projeto, em parceria com o CEARTE, iniciou a 11 de junho de 2025 e terá o seu termo final a 11 de junho de 2027, tem como objetivo principal a valorização, qualificação e promoção turística dos recursos e ativos patrimoniais, culturais e imateriais associados ao artesanato da Região, tendo sido aprovado o investimento global de 395.000,00 euros.

Este projeto potenciará a ativação e dinamização turística do Património Cultural, e permitirá criar produtos turísticos baseados em experiências de contacto com os recursos patrimoniais do território, que compõem um conjunto notável e único de manifestações, saberes e tradições culturais, valorizadas por via de várias iniciativas, estruturadas em 8 ações principais:

- Ação 1. Mapeamento – fotografia do artesanato território e seleção dos artesãos a integrar a Rota
- Ação 2. Plataforma online de promoção do artesanato da região
- Ação 3. Rota(s) do Artesanato da região de Coimbra (rotas interativas 360/3D)
- Ação 4. Centro Interpretativo e Promocional do Artesanato da Região de Coimbra
- Ação 5. Ações de promoção direta da Rota junto dos artesãos
- Ação 6. Ações de Sensibilização dos artesãos nas áreas da sustentabilidade, da eficiência energética e do turismo criativo e sustentável na linha das ODS e do New European Bauhaus
- Ação 7. Experiências turísticas de imersão nas artes e ofícios
- Ação 8. Comunicação e promoção do projeto

Em 2025 iniciou-se a Ação 1, trabalho que está a ser desenvolvido com o contributo dos Municípios.

Valorização e Qualificação dos Miradouros do Penedo da Carvoeira

Trata-se de uma candidatura aprovada em parceria com o Município de Penacova com investimento no montante total de 875.095,66 euros, prevendo-se um plano de ação que visa a valorização e a qualificação de um novo produto turístico com base naqueles que são os ativos naturais, culturais e paisagísticos distintivos do concelho de Penacova.

Sob o ponto de vista construtivo, o projeto consiste na criação de um percurso de visita que liga dois miradouros naturais pré-existentes, e que permitirá a quem visita, fruir da natureza envolvente, do ar puro e de uma vista única sobre o Rio Mondego, sobre o casario da Vila de Penacova e aldeias ribeirinhas, e sobre a Serra do Buçaco.

Tendo sido aprovado em junho de 2025, realizaram-se reuniões para articulação dos procedimentos a realizar.

iNature & Center Geoparks 2030

Trata-se de um programa centrado no turismo de natureza e geoparques, promovendo recursos naturais distintivos, conservação, visitação qualificada e criação de oferta turística sustentável.

Resultou da articulação entre as candidaturas iNature 2030 e Center-Geoparks 2030, que passaram à 2.ª fase com a condição de apresentarem um consórcio e um plano de ação únicos.

O plano aprovado designa-se “EEC PROVERE Explore: iNature & Center Geoparks 2030”, é liderado pela DESTINATURE. Vom 2,25 M de euros FEDER, o mesmo foi aprovado em 25/06/2025, com execução financeira a partir do ano de 2026.

Aldeias da Montanha

Trata-se de um projeto focado na valorização das aldeias de montanha como destino integrado, combinando património, paisagem, identidade local, turismo, produtos endógenos e fixação de atividade económica.

O plano de ação “EEC PROVERE Aldeias de Montanha 2030” foi aprovado em 16/04/2025, liderado pela ADIRAM, com 2,25 M de euros FEDER.

Rede Aldeias de Xisto 2030

Projeto que visa reforçar a rede das Aldeias do Xisto enquanto ecossistema de turismo, cultura, natureza e empreendedorismo em territórios de baixa densidade.

O plano de ação “Estratégia de Eficiência Coletiva PROVERE Rede Aldeias do Xisto 2030” foi aprovado em 17/01/2025, liderado pela ADXTUR, com 3 M de euros FEDER.

Aldeias Históricas de Portugal 2030

Orientado para a valorização das Aldeias Históricas através do património, da requalificação da experiência turística, da sustentabilidade e da dinamização territorial, o plano aprovado “Rede Aldeias Históricas de Portugal Eficiente e Sustentável”, é liderado pela Associação de Desenvolvimento Turístico Aldeias Históricas de Portugal, com 3 M de euros FEDER, aprovado em 17/01/2025.

Náutica do Centro de Portugal

Incide sobre a náutica de interior, estruturada em torno das Estações Náuticas da Região Centro, promovendo recreio, turismo, desporto e economia associada à água.

Na pré-qualificação, a candidatura teve condicionantes ligadas ao foco nas Estações Náuticas, ao alargamento territorial e ao reforço do consórcio. O plano “Náutica do Centro de Portugal” foi aprovado em 25/06/2025, liderado pela CIM Beiras e Serra da Estrela, com 1,5 M de euros FEDER.

Queijos Centro de Portugal

Programa dedicado à valorização da fileira dos queijos da Região Centro, articulando produção, inovação, promoção, identidade territorial e cadeia de valor agroalimentar. O plano “Estratégia de Eficiência Coletiva PROVERE ‘Queijos do Centro de Portugal’” foi aprovado em 16/04/2025, liderado pela INOVCLUSTER, com 2,25 M de euros FEDER.

Fileira dos Vinhos das Regiões Vitivinícolas da Região Centro

Pretende afirmar a fileira do vinho da Região Centro numa lógica regional e inovadora, articulando produção, enoturismo, promoção e competitividade empresarial. O plano foi aprovado em 16/04/2025, liderado pela Comissão Vitivinícola da Bairrada, com 2,25 M de euros FEDER.

Portugal Romano | Roma ao Centro

Tem como objetivo valorizar o património romano da Região Centro, convertendo-o em ativo cultural, turístico e económico, em rede entre municípios e outros parceiros. O plano “Portugal Romano – Programa de Valorização Económica do Património Romano da Região Centro” foi aprovado em 16/04/2025, liderado pela Associação de Municípios do Portugal Romano, com 1,5 M de euros FEDER.

Valorização dos Territórios Termais da Região Centro

Focado no termalismo, bem-estar, saúde e inovação, pretende reforçar a atratividade e competitividade dos territórios termais da Região Centro. O plano “EEC PROVERE Agenda para a Valorização dos Territórios Termais do Centro” foi aprovado em 25/06/2025, liderado pela INOV@TERMAS, com 1,5 M de euros FEDER.

Programa 2022/2 - CULTURA

Projeto 2/1 - Mate Festival Europe

O "Festival de Música, Arte, Tecnologia e Educação - Europa" (MATE Festival Europe) teve como objetivo reforçar a cooperação artística e cultural a nível europeu através do encontro internacional de profissionais, criativos, empresários, artistas, marcas e serviços, das indústrias criativas, tendo a música como epicentro, sendo transversal e intrínseco a ela Inclusão, diversidade, e igualdade de género, o ambiente e a luta contra as alterações climáticas.

O Festival MATE Europe possuiu uma dinâmica própria que, através de várias iniciativas: troca de experiências, contactos, informação e estabelecimento de sinergias entre os vários agentes das indústrias culturais e criativas europeias, nomeadamente, dos países parceiros deste projeto:

Em conjunto com os parceiros de Espanha (Galiza) e da Grécia (Salónica), o projeto foi concluído em 2025. A CIM Região de Coimbra, enquanto entidade líder, encerrou o projeto com 100% de execução, assegurando a entrega da totalidade dos deliverables, bem como o tratamento, submissão e receção

dos pedidos de pagamento, o encerramento do processo e a elaboração do relatório final e da componente financeira, incluindo a transferência das verbas correspondentes a cada parceiro.

Ainda em 2025, foi preparada uma nova candidatura ao programa Europa Criativa, desta vez na categoria de média escala, envolvendo cinco parceiros internacionais e um montante de investimento mais elevado.

DENSO II - Mostra Cultural e Artística da Região de Coimbra

A DENSO – Mostra Cultural e Artística da Região de Coimbra, é uma exposição anual, coorganizada pelo Politécnico de Coimbra (IPC) e pela Comunidade Intermunicipal (CIM) da Região de Coimbra e os seus municípios, realizada no Centro Cultural do Penedo da Saudade, cujo objetivo é dar a conhecer a diversidade e vitalidade da produção artística da região de Coimbra.

Em 2025 realizou a sua terceira edição, entre os dias 5 de março e 6 de abril, "DENSO – III Mostra Cultural e Artística da Região de Coimbra", contou com obras de artistas de 17 municípios. A mostra apresentou um conjunto diversificado de obras de arte, incluindo pinturas, esculturas, objetos e fotografias de autor, sob a curadoria de Bartolomeu Paiva, Cristina Faria e Nuno Chuva Vasco. Para além disso, contou com uma programação cultural paralela, com atividades cuidadosamente selecionadas pelos municípios participantes.

Programa 2022/3 – CAPTAÇÃO E APOIO AO INVESTIMENTO

Projeto 3/1 - GOCORE – Governing Community Resilience

O projeto Governing Community Resilience (GOCORE) contribui para a construção de regiões resilientes, através do envolvimento das regiões e da participação local.

O projeto visa promover o desenvolvimento das regiões rurais e/ou periféricas, através da partilha e implementação de boas práticas de governação, envolvendo e capacitando as comunidades locais (cidadãos, sociedade civil, pequenas empresas, entre outros) enquanto parceiros ativos na elaboração e implementação de políticas regionais.

O GOCORE proporciona mecanismos eficazes para o envolvimento e para a capacitação das comunidades na política regional e na tomada de decisão, envolvendo, capacitando e demonstrando às regiões envolvidas como abordar os desafios sociais atuais mais urgentes, como a transição climática e digital, o desenvolvimento sociodemográfico, o envelhecimento, o despovoamento e a migração.

O projeto GOCORE é cofinanciado pelo programa Interreg Europe no eixo da "governança regional", que tem como objetivo reduzir as disparidades no desenvolvimento, crescimento e qualidade de vida nas regiões da Europa.

1. A parceria GOCORE integra oito parceiros das regiões de Fryslân (NL), Syddjurs (DK), Madeira (PT), Saaremaa (EE), Coimbra (PT), Hajdú-Bihar (HU), Trento (IT) e a Comunidade germanófona da Bélgica (BE).

Atualmente, o projeto encontra-se em execução e irá prolongar-se até 2027.

Projeto 3/2 – SIAC CR4 Future – Coimbra Region for Future

O projeto CR4Future – Coimbra Region for Future tem como objetivo primordial apoiar a internacionalização da Região de Coimbra e das pequenas e médias empresas, através da definição de uma estratégia de internacionalização alinhada com a especialização do território, da criação de condições para a captação de investimento estrangeiro e da promoção internacional dos bens e serviços produzidos na região.

A operação enquadra-se na tipologia de ações coletivas de internacionalização e visa reforçar a presença do tecido empresarial regional em cadeias de valor e mercados internacionais, bem como contribuir para o reconhecimento internacional coletivo da Região de Coimbra enquanto território de excelência para investir, empreender, inovar e estabelecer parcerias estratégicas.

No período em análise, foi dada continuidade à execução do projeto CR4Future, promovido em copromoção pela Comunidade Intermunicipal da Região de Coimbra, enquanto entidade líder, e pelo Conselho Empresarial da Região de Coimbra, enquanto copromotor. A lógica de intervenção do projeto assenta numa abordagem coletiva e em rede, articulando municípios, associações empresariais, empresas, entidades do sistema científico e tecnológico e outros atores relevantes do

ecossistema regional, com vista à valorização externa do território e ao reforço da sua capacidade exportadora e de atração de investimento.

Entre as ações estruturantes previstas na operação destacam-se a elaboração do plano estratégico de internacionalização, a consolidação participada dessa estratégia com os atores regionais, a realização de missões inversas, a participação em feiras internacionais, a dinamização de missões empresariais, bem como o desenvolvimento de ações de promoção, comunicação e disseminação de resultados. Neste quadro, assume especial relevância a missão empresarial ao Japão, prevista na candidatura como uma das missões prioritárias do projeto, enquadrada na participação no Pavilhão de Portugal da Expo 2025 Osaka.

A memória descritiva da operação refere expressamente que esta participação se encontrava já aprovada e em preparação, no âmbito da Ação 3.C – Missões Empresariais, constituindo uma ação de promoção externa orientada para a divulgação da Região de Coimbra e das suas vantagens competitivas junto de mercados internacionais estratégicos.

Esta missão representou, assim, um momento particularmente relevante da execução do CR4Future, por permitir projetar internacionalmente a Região de Coimbra num contexto de elevada visibilidade institucional e económica, reforçando contactos, notoriedade externa e oportunidades de cooperação. Esta ação está plenamente coerente com a estratégia inscrita na candidatura, que identifica o mercado asiático como um dos mercados-chave a trabalhar no âmbito do projeto, a par do mercado africano, da América do Sul e da consolidação do mercado europeu.

Do ponto de vista operacional, importa agora assegurar a capitalização dos resultados desta missão, nomeadamente através do seguimento institucional e empresarial dos contactos estabelecidos, da sistematização das oportunidades identificadas, da articulação com os restantes eixos do projeto e da preparação das próximas ações internacionais previstas na candidatura.

Do mesmo modo, encontra-se em linha com o posicionamento estratégico da operação, que pretende afirmar a Região de Coimbra como território com localização privilegiada, rede eficiente de apoio ao investidor, recursos humanos qualificados, forte base científica e tecnológica, e especialização em áreas como tecnologias de informação, mar, materiais, biotecnologia e saúde e bem-estar.

Paralelamente prosseguiu o trabalho de coordenação técnica, acompanhamento e implementação do projeto, bem como a articulação com os parceiros regionais e institucionais necessários à boa execução da operação. Esta componente é essencial, atendendo a que a candidatura prevê uma

intervenção estruturada em quatro eixos: gestão técnica do projeto; plano estratégico de internacionalização; ações de internacionalização; e promoção, comunicação e divulgação. A operação contratualiza ainda metas concretas, designadamente a intervenção em quatro mercados-alvo, a realização de quinze ações de disseminação, a obtenção de novos acordos de parceria e o impacto direto em empresas da região.

O projeto encontra-se aprovado e em execução, com termo de aceitação emitido em 23/04/2025, obrigando ao integral cumprimento da decisão de financiamento e dos compromissos físicos e financeiros associados à operação.

Em termos estratégicos, o CR4Future mantém-se como um instrumento central da política intermunicipal de internacionalização da Região de Coimbra, conjugando promoção territorial, apoio à internacionalização empresarial e captação de investimento numa lógica integrada, coletiva e com forte potencial de impacto regional.

Projeto 3/5 - Sustainable Tourism da Urban Agenda for the EU

A parceria Sustainable Tourism da Urban Agenda for the EU, iniciada em 2022 e integrando a CIM Região de Coimbra, consolidou em 2023 o seu enquadramento estratégico através do Orientation Paper, no qual foram definidos os principais domínios temáticos e a metodologia de trabalho. Em 2024 foi elaborado o Draft Action Plan, submetido a consulta pública entre junho e julho, culminando na publicação do Action Plan final no final desse ano, estruturado em seis ações dedicadas à resiliência climática, certificação, capacitação digital, diversificação da oferta, acessibilidade e proteção do comércio local.



Em 2025, entrou-se na fase de implementação, com desenvolvimento de orientações, handbooks, ações de capacitação, webinars e outros outputs previstos no plano.

Projeto 3/7 - BIO-RED (I3 Instrument)

O projeto *BIO-RED - Building Interregional Opportunities for Digital and Green Innovation in Red Biotechnology and Pharmaceuticals* visa fortalecer os ecossistemas regionais de inovação e aumentar a capacidade das regiões menos desenvolvidas da União Europeia para criarem projetos de investimento inter-regional nos setores estratégicos da biotecnologia vermelha e da indústria farmacêutica, promovendo a cooperação com regiões mais avançadas e posicionando a Europa como líder internacional nestes setores.

O projeto foca-se na aplicação de inovação digital e tecnologias sustentáveis na biotecnologia e farmacêutica, promovendo soluções que aumentem a competitividade, eficiência e sustentabilidade do setor.

O consórcio do BIO-RED é coordenado pela CIM Região de Coimbra e reúne 11 parceiros de 7 países da UE, incluindo regiões menos desenvolvidas de Portugal, Grécia, Lituânia e uma região em transição na Bulgária, bem como regiões mais avançadas da França, Suécia e Dinamarca. Entre os parceiros destacam-se, em Portugal, Accelbio, Biocant Park e Inova+; na França, Medice Paris Region; na Bulgária, Biotechnological and Health Cluster; na Grécia, Hellenic Biocluster; na Lituânia, LithuaniaBIO; na Suécia, STUNS – Fundação para Cooperação Universitária; na Dinamarca, Danish Life Science Cluster; e na Alemanha, EIT Health Innostars.

O projeto tem uma duração de 24 meses e um orçamento total de 1.499.220,87 euros.

O BIO-RED apoiará também a capacitação técnica das regiões menos desenvolvidas, preparando-as para lidar com regulamentações complexas relacionadas com IA, ética e biomanufatura sustentável. O plano de trabalho ao longo dos 24 meses prevê três grandes atividades iniciais: mapear as capacidades existentes em cada região participante, elaborar um plano estratégico de cooperação inter-regional, e lançar um “acelerador” de biotecnologia e farmacêutica para apoiar novos negócios e captar investimento.

Entre os benefícios esperados estão a redução de custos e desperdícios, aceleração do desenvolvimento de novos medicamentos e a criação de um setor europeu de biotecnologia vermelha e farmacêutica mais competitivo, eficiente e sustentável a nível global. O projeto está alinhado com a chamada “I3 Strand 2b” e com as prioridades da Estratégia de Especialização Inteligente (S3), promovendo a criação de ecossistemas de inovação robustos e inter-ligados entre regiões menos desenvolvidas e regiões mais avançadas.

JRC - Innovation for place-based transformations

O JRC – *Innovation for Place-Based Transformation* é uma ação da Comissão Europeia que visa apoiar territórios no reforço de capacidades e na implementação de políticas de inovação transformadora orientadas para desafios territoriais concretos. A CIM Região de Coimbra candidatou-se a duas vertentes complementares: o *Capacity Building Programme* e a *Experimentation Journey*.

O *Capacity Building Programme* tem como objetivo capacitar os participantes para a conceção e aplicação de políticas de inovação transformadora ajustadas aos seus territórios, através de um percurso estruturado de aprendizagem. O programa combina formação online, trabalho colaborativo entre territórios e aprendizagem autónoma, envolvendo um(a) embaixador(a) por território e até três participantes adicionais. A carga horária estimada é de 7 a 8 horas por módulo (8 módulos), incluindo um seminário online de três horas, cerca de uma hora de grupo de trabalho e aproximadamente três horas de autoestudo e elaboração de um diário de aprendizagem.

A estrutura inclui 11 seminários online, 8 sessões de grupos de trabalho dirigidas aos embaixadores, recursos de autoestudo e a elaboração de um diário de aprendizagem por território, bem como momentos de autoavaliação. Estão ainda previstos dois encontros presenciais internacionais (2025 e 2026) para reforço da cooperação e partilha de experiências.

A vertente *Experimentation Journey* visa apoiar a implementação concreta de ações políticas transformadoras, através do desenvolvimento de um projeto-piloto, baseadas em desafios reais dos territórios que já tenham desenvolvido trabalho relevante num determinado desafio temático, com acompanhamento técnico do *Joint Research Centre* (JRC) e de especialistas externos.

Apesar da carga horária ser menos estruturado do que no *Capacity Building Programme*, implica um envolvimento prático e continuado ao longo de vários meses, incluindo reuniões regulares, a aplicação efetiva de ações políticas e o respetivo acompanhamento e avaliação em articulação com o JRC. Ainda, esta componente envolve uma autoridade pública líder e uma equipa local multissetorial, exigindo evidências de trabalho prévio no domínio temático escolhido, carta de apoio político e mapeamento de stakeholders.

No 1º ciclo de aprendizagem, numa fase inicial do trabalho foram realizadas 2 *Inception Meeting*, que consistiram em reuniões informais de apoio individual com o JRC destinadas a alinhar expectativas, objetivos, equipa envolvida e a perceber o objetivo da *Experimentation Journey*. Numa segunda fase

de trabalho deste ciclo, foi realizada a 3ª Inception Meeting, onde se começou a procurar e a definir os processos que podem ser melhorados na região.

A participação da CIM Região de Coimbra nesta iniciativa permite reforçar competências institucionais, testar abordagens de inovação transformadora no território e aprofundar a articulação com stakeholders do ecossistema regional, contribuindo para o desenvolvimento de políticas públicas mais eficazes, colaborativas e orientadas para impactos territoriais sustentáveis.

Eixo 04 - Descentralização e Delegação de Competências

No âmbito da descentralização/transferência de competências foram elaboradas várias informações em matéria de Educação, Saúde e Ação Social bem como a análise de documentação/legislação/acordos negociais publicados sobre esta matéria.

Projeto 2023/3 – Estratégias da Saúde

No seguimento da descentralização de competências na área da saúde, o DL nº 84-E/2022, 14.12, revê o quadro de competências no domínio da saúde, no seguimento do processo iniciado pela Lei nº 501/2018 de 16.08, e pelo DL nº 23/2019, de 30.01 bem como pela Criação das Unidades Locais de Saúde (Decreto-lei nº 102/2023, de 7 Novembro), as Comunidades Intermunicipais e os Municípios são interpelados a executar, acompanhar e dirigir um conjunto de políticas públicas, de forma territorializada e em proximidade, tendente à sua consecução foram desenvolvidas um conjunto de atividades, designadamente a elaboração as 18 Estratégias Municipais de Saúde (EMS) e da Estratégia Supramunicipal de Saúde (ESS).

Outros Projetos

RecolhaBio – Apoio à Implementação de projetos de recolha seletiva de Biorresíduos

O objetivo do programa passa por financiar investimentos já realizados, a realizar ou a decorrer e que tenham um contributo positivo para o aumento da quantidade e qualidade da reciclagem dos resíduos, com particular ênfase nos biorresíduos, promovendo a redução da deposição de resíduos em aterro.

O financiamento de projetos ou de iniciativas que incidam no aumento da capacidade dos municípios, para assegurar o desvio na origem e a recolha seletiva de resíduos urbanos, com particular ênfase nos biorresíduos, devendo incluir infraestruturação e aquisição de equipamentos associados a esse serviço e, subsidiariamente, a sensibilização dos utilizadores para melhorar as suas práticas.

A CIM Região de Coimbra é a entidade gestora destes projetos e o elo de ligação entre o Fundo Ambiental e os 19 municípios.

A verba disponível na 2ª e 3ª edição do programa (2023 e 2024) para ser atribuída a projetos na Região de Coimbra é de 1.754.174,00 euros e 10.000,00 euros (por edição) atribuídos para assumir a gestão do projeto e custos associados. As duas edições terão de ser concluídas até 30 de setembro de 2025 (houve uma prorrogação do prazo de execução).

DICORE – Dimensionamento Inteligente de Recolha de Resíduos

O projeto DICORE pretende dotar as entidades públicas responsáveis pela gestão de resíduos urbanos de uma ferramenta inovadora para dimensionar serviços de recolha de resíduos em diferentes contextos (urbano, rural). Para tal, será criado um catálogo de modelos teóricos de dimensionamento baseado em dados reais, considerando as especificidades e o perfil dos municípios, bem como a tipologia das frações de resíduos recolhidas. Um algoritmo associado permitirá gerar tabelas de decisão para apoiar o dimensionamento adequado das infraestruturas em cada caso.

Gestão de Resíduos na Região de Coimbra – 2030

Contempla a prestação de serviços de apoio jurídico, apoio técnico em matérias de âmbito intermunicipal no setor dos resíduos. Visa apoiar de forma estruturada e especializada os 19 municípios da Região de Coimbra na definição, implementação e harmonização de instrumentos de gestão de resíduos. Pretende, ainda, reforçar a articulação intermunicipal e promover soluções integradas e sustentáveis para a gestão dos resíduos até 2030.

Instrumento Territorial Integrado do Pinhal Interior 2030

O Território do Pinhal Interior é constituído pelos concelhos de Alvaiázere, Ansião, Arganil, Castanheira de Pêra, Figueiró dos Vinhos, Góis, Lousã, Miranda do Corvo, Oliveira do Hospital, Pampilhosa da Serra, Pedrogão Grande, Penela, Tábua, Vila Nova de Poiares, Mação, Oleiros, Proença-a-Nova, Sardoal, Sertã e Vila de Rei e as freguesias de Almeda, Santo André das Tojeiras, São Vicente da Beira e Sarzedas do concelho de Castelo Branco, as freguesias de Barroca e Bogas de Cima, a união de freguesias Janeiro de Cima e Bogas de Baixo e Silvares do concelho do Fundão, a união de freguesias de Friúmes e Paradela, a união de freguesias de Oliveira do Mondego e Travanca do Mondego, a união de freguesias de São Pedro de Alva e São Paio do Mondego do Concelho de Penacova, e as freguesias de Fratel, Sarnadas do Ródão e Vila Velha de Ródão do concelho de Vila Velha de Ródão, inseridos nas NUTIII das Comunidades Intermunicipais da Região de Coimbra, Região de Leiria, Médio Tejo, Beira Baixa e Beiras e Serra da Estrela.

A região do Pinhal Interior caracteriza-se por uma baixa densidade populacional, por uma atividade económica pouco diversificada e competitiva, por níveis de conectividade e acesso a serviços sociais ainda insuficientes e por dinâmicas interinstitucionais incipientes.

Neste sentido, foi assinado entre a Autoridade de Gestão (AG) do PO CENTRO 2030 e a ADXTUR – Agência para o Desenvolvimento Turístico das Aldeias do Xisto em dezembro de 2024 um acordo para a operacionalização da Intervenção Integrada de Base Territorial (IIBT) do Pinhal Interior. Neste acordo foi contratualizado um fundo de 45.000.000 euros, o qual será afeto a todos os municípios que integram o território do Pinhal Interior. Esta distribuição do investimento centrou-se em áreas estratégicas, nomeadamente na identificação de infraestruturas de acolhimento empresarial e a

criação de sistemas de incentivos às empresas, como forma de captação de população para estes territórios.

Em 2025, as operações aprovadas e iniciadas no âmbito da Intervenção Integrada de Base Territorial do Pinhal Interior evidenciam, para a Comunidade Intermunicipal da Região de Coimbra, um posicionamento sobretudo associado à componente de capacitação territorial e apoio técnico à implementação.

O principal destaque vai para a operação “Capacitação de Entidades Territoriais de suporte à dinamização do emprego e do empreendedorismo”, aprovada e iniciada em 1 de abril de 2025, na qual a Comunidade Intermunicipal da Região de Coimbra assegura o investimento relativo à equipa técnica Smart Villages, num montante total de 351.359,49 euros, com financiamento de 298.655,51 euros, assumindo uma função transversal de dinamização da economia social, promoção do emprego e reforço da prestação de serviços de interesse geral no território.

Para além desta componente diretamente identificada como investimento da CIM Região de Coimbra, o ano de 2025 ficou igualmente marcado pelo arranque de outras operações estruturantes para o Pinhal Interior, ainda que com liderança de outras entidades, nomeadamente a operação “Provisão e Remuneração de Serviços de Ecossistemas”, iniciada em 1 de janeiro de 2025 e promovida pela Agência para o Desenvolvimento Turístico das Aldeias do Xisto, bem como as operações “Agência para a Competitividade, Inovação e Internacionalização do Pinhal Interior”, iniciada em 15 de agosto de 2025, e “Incubação e Aceleração do Pinhal Interior”, iniciada em 1 de outubro de 2025, ambas lideradas pela Comunidade Intermunicipal da Região de Leiria.

Ainda assim, do ponto de vista da CIM Região de Coimbra, o foco de 2025 recaiu sobretudo na estruturação da sua participação técnica e operacional na resposta territorial ao desafio demográfico, ao empreendedorismo e à provisão de serviços de proximidade, sendo essa a ação da Comunidade Intermunicipal com expressão mais clara entre as operações já aprovadas e iniciadas.

Execução do Programa de Assistência Técnica no âmbito do Acordo de Parceria 2021-2027

No Acordo de Parceria que Portugal assinou com a Comissão Europeia, em julho de 2022, onde foram adotados os princípios de programação da Estratégia Portugal 2030, aprovada pela Resolução do

Conselho de Ministros n.º 98/2020 13 de novembro, em complementaridade com o apoio de outros instrumentos nacionais e europeus, nomeadamente com o Plano de Recuperação e Resiliência (PRR). Em concreto, o Acordo de Parceria Portugal 2030 foi estruturado em torno dos cinco Objetivos Estratégicos (OP) e Objetivo Específico (OE) dedicado a uma transição justa, previstos no Regulamento de Disposições Comuns, visando alocar importantes recursos para, de forma global e integrada, promover a convergência de Portugal com a União Europeia, assegurando a coesão territorial.

O Objetivo Estratégico 5 – Portugal Territorialmente mais Coeso e Próximo dos Cidadãos constante do Acordo de Parceria, prevê que os Instrumentos Territoriais são desenhados sob o enquadramento estratégico regional (concebido pelas Comissões de Coordenação e Desenvolvimento Regional - CCDR) e sub-regional (concebido pelas Comunidades Intermunicipais - CIM e Área Metropolitana - AM), garantindo assim a sua coordenação, integração e coerência.

A Comunidade Intermunicipal da Região de Coimbra elaborou a “Estratégia Integrada de Desenvolvimento Territorial da Região de Coimbra 2021-2027”, tendo a mesma sido articulada e integrada na estratégia regional da Comissão de Coordenação e Desenvolvimento Regional do Centro, I.P. (CCDRC, IP).

Pela deliberação n.º 06/2024/PRM da Comissão Interministerial de Coordenação do Portugal 2030 (CIC Portugal 2030 Permanente), de 6 de março de 2024, nos termos e para os efeitos do disposto na alínea b) do n.º 3 do artigo 9.º do Decreto-Lei n.º 5/2023, foi aditada à lista de Organismos Intermédios (OI) do CENTRO 2030, as CIM da região Centro, e foram definidos os termos em que devem ser exercidas por esta as funções ou tarefas de gestão de operações que lhe foram confiadas pela AG do CENTRO 2030, conforme previsto nos anexos I e II àquela deliberação. Em conformidade com o disposto no n.º 2 do artigo 19.º do Decreto-Lei n.º 5/2023, o exercício das funções ou tarefas de gestão pelas CIM, enquanto OI, depende da celebração de acordo escrito.

O Contrato para o Desenvolvimento e Coesão Territorial da CIM Região de Coimbra foi assinado a 18/03/2024, no qual estão estabelecidas na Cláusula 7ª as obrigações da CIM REGIÃO DE COIMBRA, como organismo intermédio.

Neste âmbito, foi publicado o Convite para apresentação de candidaturas n.º CENTRO2030-2024-23, publicado pelo Programa Operacional Regional do Centro 2030 em 16/04/2024. Tendo a CIM Região de Coimbra apresentado a candidatura “Assistência Técnica – CIM REGIÃO DE COIMBRA –

2024/2027”, constituindo-se como um instrumento fundamental na concretização do Contrato para o Desenvolvimento e Coesão Territorial e no cumprimento adequado das competências delegadas pela Autoridade de Gestão.

A operação “Assistência Técnica – CIM REGIÃO DE COIMBRA – 2024/2027” com o código CENTRO2030-FSE+-01301600, foi submetida a 27/06/2024. Tendo a mesma sido aprovada pela Comissão Diretiva do programa CENTRO2030 – Programa Regional do Centro 2021-2027 de 29/08/2024, com o período de execução de 01/01/2024 a 31/12/2027.

A candidatura encontra-se em execução.

Sistema de Incentivos de Base Territorial (SIBT)

O Sistema de Incentivos de Base Territorial (SIBT) visa concretizar os apoios a operações de investimento de pequena dimensão para criação de micro e pequenas empresas e para a expansão ou modernização da sua atividade, incluindo os que estejam enquadrados em estratégias e abordagens territoriais, e que contribuam para o emprego e para a modernização e resiliência das economias locais.

Entre as intervenções previstas no Portugal 2030 para a Prioridade 1A – “Inovação e Competitividade”, surge o Objetivo Específico - RSO 1.3. “Reforçar o crescimento sustentável e a competitividade das PME, bem como a criação de emprego nas PME, inclusive através de investimentos produtivos (FEDER)”, que considera, no contexto da Tipologia de Ação “RSO1.3-01 - Investimento empresarial produtivo” o apoio a projetos que visem o investimento de pequena dimensão para criação de micro e pequenas empresas e para a expansão ou modernização da sua atividade.

O presente aviso foi elaborado nos termos previstos no artigo 12º, do regime geral de aplicação dos fundos europeus do Portugal 2030 e do Fundo para o Asilo, a Migração e a Integração para o período de programação de 2021-2027, aprovado pelo Decreto-Lei n.º 20-A/2023, de 22 de março.

É entidade gestora do presente apoio a Autoridade de Gestão do Programa Regional do Centro (Centro 2030), e é organismo intermédio a Comunidade Intermunicipal da Região de Coimbra.

Para projetos de investimento de pequena dimensão para criação de micro e pequenas empresas e para a expansão ou modernização da sua atividade, enquadrados no investimento territorial integrado-ITI CIM da Comunidade Intermunicipal da Região de Coimbra.

O aviso Centro2030-2024-50 que veio operacionalizar o SIBT na CIM Região de Coimbra, decorreu em contínuo, em uma única fase que teve início a 30/08/2024 e encerrou a 13/12/2024, com uma dotação de 3.000.000,00 euros de Fundo FEDER.

SIBT CIM Região de Coimbra	Total Candidaturas Submetidas	Candidaturas Desistidas	Candidaturas em Análise
	133	6	127

Em termos de comparticipação solicitada, verificou-se uma forte procura de apoio FEDER. Efetivamente, o total de apoio FEDER solicitado pelos promotores foi de cerca de 13,7 milhões de euros para uma dotação do aviso de cerca de 3 milhões de euros.

Ou seja, verificou-se que a procura excedeu em mais de 4 vezes a dotação disponível, o que demonstra bem o interesse que este sistema de incentivos suscitou nos empreendedores e micro e pequenas empresas da Região de Coimbra e a importância do mesmo no incentivo ao investimento e à criação de emprego.

A fortíssima procura que o aviso do SIBT teve na Região de Coimbra vem evidenciar a necessidade de ajustar os programas de apoio ao investimento e ao emprego à realidade dos territórios (note-se que cerca de 96% das empresas da Região de Coimbra são Micro e PME's). Fica assim comprovado que o tecido empresarial da Região de Coimbra é empreendedor e pretende investir, inovar e criar emprego, assim lhes sejam criados programas compatíveis com as suas necessidades, perfil e dimensão.

Neste âmbito, a Autoridade de Gestão do Centro 2030, veio a comunicar em 11/11/2025 o reforço da dotação para o Aviso Centro2030-2024-50 em mais 1.424.390,12 euros, totalizando 4.424.390,12 euros.

SIBT CIM Região de Coimbra	Total Candidaturas Submetidas	Candidaturas Desistidas	Candidaturas Aprovadas	Candidaturas Não Aprovadas
	133	11	53	69

De referir que foram submetidas 133 candidaturas FEDER, conforme discriminado no quadro acima. Destas candidaturas, 53 tiveram decisão de aprovação, o que corresponde a um Fundo FEDER de 4.109.148,33 euros.

SISTEMA DE INCENTIVOS DE BASE TERRITORIAL (SIBT – Comércio e Serviços):

O Sistema de Incentivos de Base Territorial (SIBT- Comércio e Serviços) visa concretizar os apoios a operações de investimento de pequena dimensão para criação de micro e pequenas empresas e para a expansão ou modernização da sua atividade, incluindo os que estejam enquadrados em estratégias e abordagens territoriais, e que contribuam para o emprego e para a modernização e resiliência das economias locais.

Entre as intervenções previstas no Portugal 2030 para a Prioridade 1A – “Inovação e Competitividade”, surge o Objetivo Específico - RSO 1.3. “Reforçar o crescimento sustentável e a competitividade das PME, bem como a criação de emprego nas PME, inclusive através de investimentos produtivos (FEDER)”, que considera, no contexto da Tipologia de Ação “RSO1.3-01 - Investimento empresarial produtivo” o apoio a projetos que visem o investimento de pequena dimensão para criação de micro e pequenas empresas e para a expansão ou modernização da sua atividade.

O presente aviso foi elaborado nos termos previstos no artigo 12º, do regime geral de aplicação dos fundos europeus do Portugal 2030 e do Fundo para o Asilo, a Migração e a Integração para o período de programação de 2021-2027, aprovado pelo Decreto-Lei n.º 20-A/2023, de 22 de março.

É entidade gestora do presente apoio a Autoridade de Gestão do Programa Regional do Centro (Centro 2030), e é organismo intermédio a Comunidade Intermunicipal da Região de Coimbra.

Para projetos de investimento de pequena dimensão para criação de micro e pequenas empresas e para a expansão ou modernização da sua atividade, enquadrados no investimento territorial integrado-ITI CIM da Comunidade Intermunicipal da Região de Coimbra.

O aviso Centro2030-2024-26 que veio operacionalizar o SIBT – Comércio e Serviços na CIM Região de Coimbra, decorrerá em contínuo, em uma única fase que teve início a 22/09/2025 e terminará a 08/01/2026, com uma dotação de 748.395,05 euros de Fundo FEDER.

À data de 31/12/2025 encontravam-se submetidas no Balcão2030, 22 candidaturas com um total de investimento proposto de 836.008,64 euros o que corresponde a um FEDER solicitado de 418.274,35 euros.

PARTE II – RELATÓRIO DE GESTÃO



NOTA INTRODUTÓRIA

Os documentos de prestação de contas são uma importante ferramenta de avaliação e análise dos instrumentos de gestão orçamental, patrimonial e financeira, cuja relevância se estende para além da obrigação legal, assumindo contornos particularmente relevantes no âmbito de uma política centrada no rigor e na transparência.

Os documentos de prestação de contas, sendo fundamentais para o controlo e gestão, devem traduzir fielmente a execução orçamental, patrimonial e económica dos documentos inicialmente aprovados. Estes documentos que aqui se apresentam facultam informação aos cidadãos sobre a atividade desenvolvida pela CIM Região de Coimbra no ano económico 2025.

Neste seguimento, o presente relatório de gestão, bem como o da prestação de contas de contas, interpretam as demonstrações orçamentais e financeiras, bem como o desempenho da gestão na execução da sua estratégia, com a finalidade de proporcionar uma imagem verdadeira e adequada das contas públicas, através de informação compreensível aos diversos utilizadores da informação.

Enquadramento Legal

As entidades pertencentes ao subsetor da Administração Local estão sujeitas à aplicação do SNC-AP – Sistema de Normalização Contabilística para a Administração Pública, aprovado pelo Decreto-Lei n.º 192/2015, de 11 de setembro, na sua redação atual.

Este sistema contabilístico veio revogar o Plano Oficial de Contabilidade das Autarquias Locais (POCAL), publicado pelo Decreto-Lei n.º 54-A/99, de 22 de fevereiro, alterado pela Lei n.º 162/99, de 14 de setembro, pelos Decretos-Lei n.º 315/2000, de 2 de dezembro e 84-A/2002, de 5 de abril e pela Lei n.º 60-A/2005, de 30 de dezembro, com exceção dos pontos 2.9, 3.3 e 8.3.1, relativos, respetivamente, ao controlo interno, às regras previsionais e às modificações do orçamento.

O regime contabilístico das autarquias locais e entidades intermunicipais visa a uniformização, normalização e simplificação da informação, de modo a constituir um instrumento de gestão económico-financeira, permitir o conhecimento completo do valor contabilístico do respetivo património, bem como a apreciação e julgamento do resultado anual das atividades desenvolvidas.

A introdução deste novo sistema contabilístico resulta do avanço do Sistema de Normalização Contabilística (SNC), no sentido de adotar as normas adaptadas às normas internacionais (IAS/IFRS) e manter um sistema contabilístico no setor público baseado em normas nacionais.

Em conformidade com o disposto anteriormente, a organização e documentação de prestação de contas da CIM Região de Coimbra, foi elaborado de acordo com o preceituado no Sistema de Normalização Contabilística da Administração Pública (SNC-AP), especificamente a Estrutura Conceptual, NCP 1 - Estrutura e Conteúdo das Demonstrações Financeiras e NCP 26 - Contabilidade e Relato Orçamental e as instruções emanadas pelo Tribunal de Contas, designadamente a Resolução n.º 4/2024, publicada 23 de dezembro.

O SNC-AP e a Prestação de Contas

A 1 de janeiro de 2020 foi adotado o novo referencial contabilístico, o Sistema de Normalização para as Administrações Públicas (SNC-AP), aprovado pelo Decreto-Lei n.º 192/2015, de 11 de setembro.

Relativamente à reforma que este novo sistema de informação financeira preconiza, foram traçadas expectativas altas quanto ao seu impacto na contabilidade da administração pública portuguesa, na medida em que se perspetiva resolver a fragmentação e as inconsistências existentes, ao mesmo tempo que permite dotar a administração pública de um sistema orçamental e financeiro mais eficiente e mais convergente com os sistemas que atualmente vêm sendo adotados a nível internacional.

Também com este normativo contabilístico, é possível uniformizar os procedimentos e aumentar a fiabilidade da consolidação de contas, com uma aproximação ao normativo das empresas privadas e do setor não lucrativo.

O SNC-AP é assim constituído pelos subsistemas de contabilidade orçamental, financeira e de gestão:

- A **contabilidade orçamental** visa permitir um registo pormenorizado do processo orçamental;
- A **contabilidade financeira** tem por base as normas internacionais de contabilidade pública e permite registar as transações e outros eventos que afetam a posição e o desempenho financeiro e os fluxos de caixa;

- **A contabilidade de gestão** permite avaliar o resultado das atividades e projetos que contribuem para a realização das políticas públicas e o cumprimento dos objetivos em termos de serviços a prestar aos cidadãos.

O Tribunal de Contas é a entidade que fiscaliza a legalidade das receitas e das despesas públicas, aprecia a boa gestão financeira e efetivas responsabilidades por quaisquer infrações financeiras. Neste âmbito, a Lei de Organização e Processo do Tribunal de Contas, determina as modalidades do controlo financeiro e a efetivação de responsabilidades financeiras, por parte do Tribunal de Contas.

Assim, quem presta contas ao Tribunal de Contas, tem o dever de demonstrar que a sua gestão está conforme as normas jurídicas aplicáveis, aos orçamentos aprovados pelos órgãos, aos sistemas contabilísticos aplicáveis e aos princípios de economia, de eficácia, de ética e de integridade.

O documento de prestação de contas tem assim por objetivos:

- explicitar os níveis de execução alcançados, procurando referenciar os aspetos mais relevantes da atividade intermunicipal, no que respeita à sua natureza económica e financeira;
- apresentar de forma clara e objetiva a situação económica do exercício em análise, bem como efetuar uma análise comparativa da evolução da gestão, nos diferentes setores de atividade da Comunidade, no que respeita aos investimentos concretizados, às dívidas de curto, médio e longo prazo, financiamento e condições de financiamento;
- apresentar uma proposta de aplicação de resultados, referente ao exercício de 2025.

I. ANÁLISE ORÇAMENTAL

O Orçamento e as Grandes Opções do Plano para o ano de 2025 foram aprovadas pelo Conselho Intermunicipal em 22 de novembro de 2024 e pela Assembleia Intermunicipal de 10 de dezembro de 2024.

Este orçamento foi objeto de alterações através de modificações permutativas e modificativas, as quais se encontram devidamente previstas e reguladas na NCP 26, nomeadamente no seu ponto 3 e no ponto 8.3.1 do POCAL.

O Orçamento Inicial para o ano económico de 2025 foi fixado e aprovado em 21.972.154,00 euros. O modelo orçamental em vigor estabelece a distinção entre receitas e despesas correntes e de capital, pelo que os montantes iniciais da receita e da despesa ficaram repartidos da seguinte forma:

Quadro 1 – Orçamento Inicial 2025

<u>Dotações Iniciais</u>					
RECEITA	21.972.154,00	100%	DESPESA	21.972.154,00	100%
Corrente	18.384.659,00	84%	Corrente	17.852.791,00	81%
Capital	3.587.495,00	16%	Capital	4.119.363,00	19%

Não obstante as previsões orçamentais terem sido efetuadas com o rigor exigido, no decurso do ano de 2025 a sua execução conduziu a situações imprevistas às quais foi necessário dar resposta imediata.

Assim, durante o exercício de 2025, foram realizadas 12 Alterações Orçamentais Permutativas e 2 Alterações Orçamentais Modificativas, resultando num orçamento final com as seguintes dotações corrigidas:

Quadro 2 – Orçamento Corrigido 2025

<u>Dotações Corrigidas</u>					
RECEITA	17.723.415,23	100%	DESPESA	17.723.415,23	100%
Corrente	15.835.333,03	89%	Corrente	15.585.136,47	88%
Capital	1.232.873,44	7%	Capital	2.138.278,76	12%
Outras	655.208,76	4%			

Como se pode verificar no **Quadro 3**, as variações líquidas em termos orçamentais resultam num desvio absoluto do orçamento da receita e da despesa de 4.248.738,77 euros, correspondente a uma redução orçamental de 19,34 % face ao orçamento inicialmente aprovado.

Quadro 3 – Alterações ao Orçamento Corrigido 2025

Designação	Dotação Inicial	Alterações / Revisões	Dotação Final	%
Receita corrente	18.384.659,00	-2.549.325,97	15.835.333,03	
Receita de capital	3.587.495,00	-2.354.621,56	1.232.873,44	
Outras receitas	0,00	655.208,76	655.208,76	
Receitas	21.972.154,00	-4.248.738,77	17.723.415,23	-19,34%
Despesa corrente	17.852.791,00	-2.267.654,53	15.585.136,47	
Despesa de capital	4.119.363,00	-1.981.084,24	2.138.278,76	
Despesas	21.972.154,00	-4.248.738,77	17.723.415,23	-19,34%

Execução do Orçamento

O quadro seguinte permite avaliar a fiabilidade do orçamento apresentado para o ano 2025, nomeadamente sobre a capacidade financeira da CIM Região de Coimbra na sua execução em função das receitas que foram efetivamente arrecadadas, permitindo retirar conclusões sobre o planeamento das suas atividades.

A análise do **Quadro 4** evidencia os graus de execução da receita e da despesa face aos valores orçados. No ano de 2025, a CIM Região de Coimbra apresentou graus de execução de 91,84% para a receita e 79,12% para a despesa.

Quadro 4 – Execução do Orçamento

Designação	Dotação Final	Valores Totais Cobrados/Pagos	Grau de Execução %
Receita corrente	15.835.333,03	14.246.156,10	89,96%
Receita de capital	1.232.873,44	1.375.563,71	111,57%
Outras receitas	655.208,76	655.208,76	100,00%
Receitas	17.723.415,23	16.276.928,57	91,84%
Despesa corrente	15.585.136,47	12.667.667,97	81,28%
Despesa de capital	2.138.278,76	1.355.260,10	63,38%
Despesas	17.723.415,23	14.022.928,07	79,12%

Durante o exercício de 2025, a CIM Região de Coimbra arrecadou um total de 16.276.928,57 euros de receita e efetuou pagamentos no valor de 14.022.928,07 euros.

Para o exercício económico em análise, a taxa de execução da receita atingiu 91,84%, demonstrando o rigor aplicado na preparação das dotações orçamentais, estando a receita prevista muito próxima da receita efetivamente realizada.

A despesa apresentou um grau de execução igualmente elevado, de 79,12%.

Execução da Receita

O **Quadro 5** evidencia a execução da receita anual por rubrica económica. A taxa global de execução da receita atingiu 91,84%, evidenciando a prudência e o realismo aplicados na preparação do orçamento intermunicipal. Apesar disso, a receita orçada superou em 1.446.486,66 euros o montante efetivamente cobrado, fixado em 16.276.928,57 euros.

Uma análise detalhada em conjunto com o **Gráfico 1** permite identificar as principais fontes de financiamento da receita cobrada.

Quadro 5 – Execução da Receita, por Classificação Económica

Designação	Orçada (1)	Liquidada do ano (2)	Cobrada Líquida (3)	Taxa de Execução (4) = (3)/(1)
04 - Taxas, multas e outras penalidades	33.061,55	33.849,05	33.849,05	102,38%
05 - Rendimentos de propriedade	1.830,00	1.830,00	1.830,00	100,00%
06 - Transferências correntes	15.369.664,66	13.891.341,40	13.891.341,40	90,38%
07 - Vendas de bens e serviços correntes	292.742,54	181.101,37	181.101,37	61,86%
08 - Outras receitas correntes	138.034,28	138.034,28	138.034,28	100,00%
Receitas correntes	15.835.333,03	14.246.156,10	14.246.156,10	89,96%
10 - Transferências de capital	1.232.873,44	1.375.563,71	1.375.563,71	111,57%
Receitas de capital	1.232.873,44	1.375.563,71	1.375.563,71	111,57%
15 - Reposições não abatidas pagamentos	7.008,76	7.008,76	7.008,76	100,00%
16 - Saldo da gerência anterior	648.200,00	648.200,00	648.200,00	100,00%
Outras receitas	655.208,76	655.208,76	655.208,76	100,00%
TOTAL	17.723.415,23	16.276.928,57	16.276.928,57	91,84%

Dentro das receitas correntes, surgem com maior expressão as transferências correntes, que apresentaram em 2025 um valor nominal de 13.891.341,40 euros, montante que corresponde a cerca de 85,35% do total da receita líquida cobrada, fixada em 16.276.928,57 euros, e uma taxa de execução de 90,38%. Esta tipologia de receita mantém-se como a principal fonte de financiamento.

Por ordem de grandeza, surgem as vendas de bens e serviços correntes, com um montante cobrado líquido de 181.101,37 euros, o que representa aproximadamente 1,11% do total da receita cobrada líquida, tendo a sua execução atingido uma taxa de 61,86%.

As restantes componentes da receita corrente apresentam menor expressão em:

- Outras receitas correntes, com 138.034,28 euros (cerca de 0,85%);
- Taxas, multas e outras penalidades, com 33.849,05 euros (cerca de 0,21%);
- Rendimentos de propriedade, com 1.830,00 euros (valor residual).

Com base no anteriormente exposto, apresenta-se o Gráfico 1 que permite uma visualização mais esclarecedora dos dados apresentados.

No que diz respeito ao detalhe das receitas de capital, verifica-se que estas atingiram em 2025 o montante de 1.375.563,71 euros, correspondendo a cerca de 8,45% do total da receita cobrada líquida, tendo a sua taxa de execução atingido os 111,57%. À semelhança do ano anterior, as transferências de capital assumem a totalidade desta rúbrica, registando, contudo, um nível de execução superior ao previsto.

Por fim, importa referir que as outras receitas, que incluem o saldo da gerência anterior e reposições, totalizaram 655.208,76 euros, representando cerca de 4,03% da receita cobrada líquida, com uma taxa de execução de 100%, refletindo a natureza previsível destas rubricas.

Assim, a posição do orçamento da receita, reflete um total cobrado em 16.276.928,57 euros, proveniente das principais fontes de financiamento:

- Transferências provenientes do Orçamento de Estado, no total de 589.071,00 euros, nos termos da Lei n.º 45-A/2024, de 31 de dezembro que aprovou o Orçamento de Estado para 2025, e da Lei n.º 73/2013, de 3 de setembro, na sua atual redação;

- Transferências provenientes de Fundos Comunitários em projetos cofinanciados

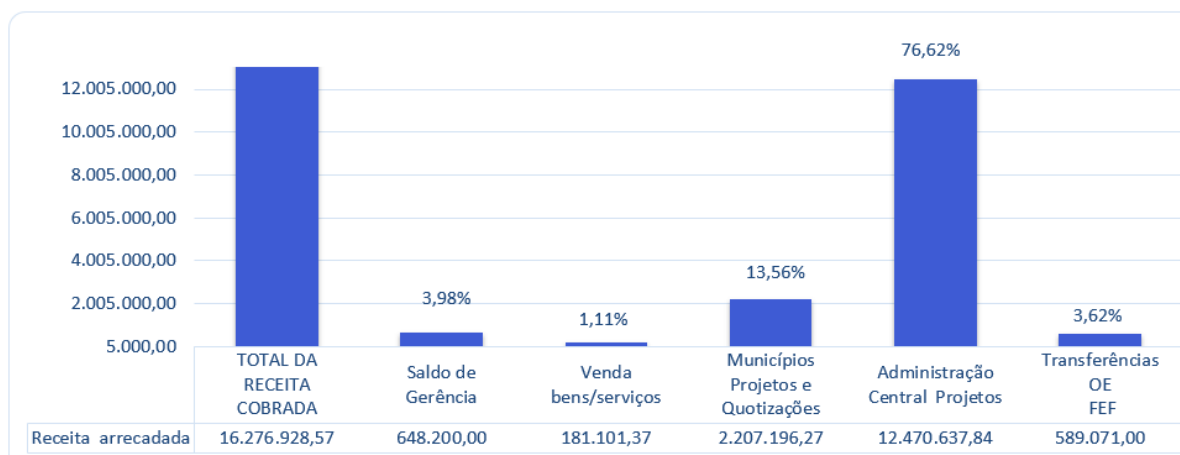
As receitas provenientes destas transferências em 12.470.637,84 euros representam uma parcela importante para o financiamento da atividade da CIM Região de Coimbra.

- Produto das contribuições Financeiras dos Municípios associados:

- Quotizações do ano e anos anteriores nos termos das propostas aprovadas pelo Conselho Intermunicipal no total de 537.622,46 euros. O total da quotização definida para o ano financia em cerca de 50% o total das despesas de funcionamento, sendo os restantes 50% financiados através do Fundo de Equilíbrio Financeiro.
- Comparticipações em projetos intermunicipais no valor total de 1.669.573,81 euros. Na parte correspondente a projetos cofinanciados, os Municípios participam a parte correspondente à componente pública nacional, através do critério do índice de coesão territorial, ou por outros critérios definidos pelo órgão competente

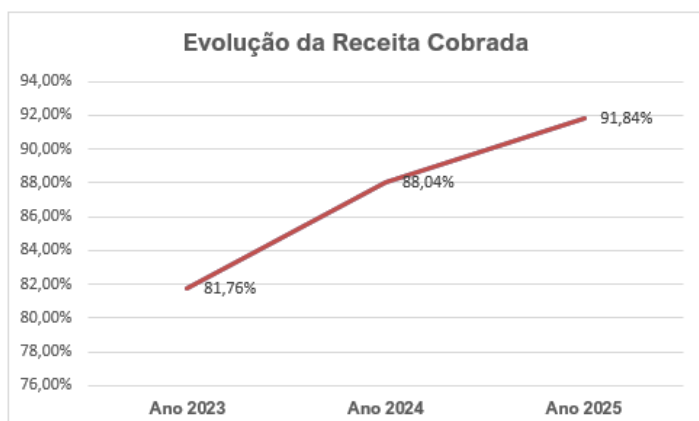
- No âmbito do desenvolvimento do projeto da Central de Compras, foi possível arrecadar o montante de 181.101,37 euros.

Gráfico 1 – Distribuição da Receita Cobrada – peso no orçamento



Procedendo-se à análise da execução temporal a três anos, verifica-se um crescendo ao nível da taxa de realização e um montante equiparado ao ano anterior sobre o nível da arrecadação da receita.

Gráfico 2 – Evolução da Receita Cobrada



Execução da Despesa

O **Quadro 6** apresenta a execução da despesa paga, repartida pelas respetivas rúbricas orçamentais, permitindo a comparação entre os valores previstos no orçamento e os valores efetivamente executados durante o ano económico em análise.

A despesa total apresenta um grau de execução de 79,12%, resultante de uma taxa de 81,28% na despesa corrente e de 63,38% na despesa de capital.

Do orçamento corrigido de 17.723.415,23 euros, foram efetuados compromissos no montante de 16.710.638,64 euros, tendo sido faturados 15.077.663,35 euros e realizados pagamentos de 14.022.928,07 euros, resultando numa dívida orçamental de 1.054.735,28 euros.

Relativamente a esta dívida orçamental, importa destacar as seguintes considerações:

- **Despesas com pessoal:** 35.668,16 euros, correspondentes a encargos com vencimentos processados e reconhecidos contabilisticamente em dezembro de 2025, mas cujo pagamento ocorre apenas em janeiro de 2026;
- **Aquisição de bens e serviços:** 364.488,82 euros, cujo prazo de vencimento ainda não se encontrava vencido;
- **Transferências correntes:** 259.835,17 euros, referentes a protocolos estabelecidos com operadores de transportes públicos de passageiros, ainda com prazos de vencimento futuros;
- **Bens de capital:** 394.743,13 euros, correspondentes a faturação de obras por empreitada, também com prazos de vencimento ainda não expirados.

Conclui-se que o montante em dívida a transitar para 2026 encontra-se plenamente justificado, à semelhança do que tem ocorrido nos anos anteriores. Esta política evidencia a preocupação da Comunidade em cumprir rigorosamente os seus compromissos, sem causar constrangimentos de liquidez junto de fornecedores, associações ou outras entidades parceiras, contribuindo de forma consistente para a dinâmica económica local.

Quadro 6 – Execução da Despesa paga por classificação económica

Designação	Despesa Dotada (1)	Despesa Comprometida (2)	Despesa Faturada (3)	Despesa Paga(4)	Dívida (5)=(3)-(4)	Taxa de Execução (6) = (4)/(1)
01 - Despesas com pessoal	1.906.156,70	1.672.054,02	1.656.111,54	1.620.443,38	35.668,16	85,01%
02 - Aquisição de bens e serviços	8.858.503,24	8.300.575,64	6.909.278,22	6.544.789,40	364.488,82	73,88%
04 - Transferências correntes	4.758.692,59	4.752.314,74	4.703.022,79	4.443.187,62	259.835,17	93,37%
06 - Outras despesas correntes	61.783,94	60.323,06	59.247,57	59.247,57	0,00	95,89%
Despesas Correntes	15.585.136,47	14.785.267,46	13.327.660,12	12.667.667,97	659.992,15	81,28%
07 - Aquisição de bens de capital	1.984.221,76	1.771.314,18	1.595.946,23	1.201.203,10	394.743,13	60,54%
09 - Ativos financeiros	154.057,00	154.057,00	154.057,00	154.057,00	0,00	100,00%
Despesas de capital	2.138.278,76	1.925.371,18	1.750.003,23	1.355.260,10	394.743,13	63,38%
TOTAL	17.723.415,23	16.710.638,64	15.077.663,35	14.022.928,07	1.054.735,28	79,12%

A totalidade da despesa paga, durante o ano económico em análise, cifrou-se em 14.022.928,07 euros, repartida entre despesas correntes, no montante de 12.667.667,97 euros, e despesas de capital num montante de 1.355.260,10 euros.

As despesas correntes englobam, essencialmente, despesas fixas de funcionamento e despesas decorrentes de diversos projetos aprovados que se encontram em desenvolvimento e execução ao longo do ano 2025.

Nesta tipologia de despesas, a rubrica de transferências correntes representa uma fatia significativa do total da despesa corrente com um montante de 4.443.187,62 euros.

O **Quadro 7** resume a estrutura das transferências concedidas em 2025 comparando-as com o ano anterior.

Quadro 7 – Transferências concedidas

Finalidade	2024	2025	Variação
Transferências no âmbito das medidas de redução tarifária e Obrigações de Serviço Público nos Transportes Públicos de Passageiros	10.289.669,06	4.387.653,46	-5.902.015,60
Transferência à Metrex / ERRIN - quotizações	9.000,00	2.645,83	-6.354,17
Protocolo de colaboração p/ desenvolvimento de conceito para criação e regulamentação de uma zona livre tecnológica	2.447,70	9.790,81	7.343,11
Protocolo de Colaboração para Gestão e execução do projeto "UTOPIZE" no âmbito do Programa Horizonte Europa	0,00	5.084,01	5.084,01
Protocolo de Apoio Financeiro no âmbito da Implementação do Projeto de Promoção do Espírito Empresarial	90,00	0,00	-90,00
Atribuição de Participação, no âmbito do Programa Social	0,00	37.598,99	37.598,99
Programas ocupacionais	0,00	414,52	414,52
TOTAL	10.301.206,76	4.443.187,62	-5.858.019,14

Verifica-se um decréscimo substancial no montante transferido em transferências correntes entre 2024 e 2025, totalizando 5.858.019,14 euros. Esta redução deve-se, sobretudo, às medidas de redução tarifária nos Transportes Públicos de Passageiros.

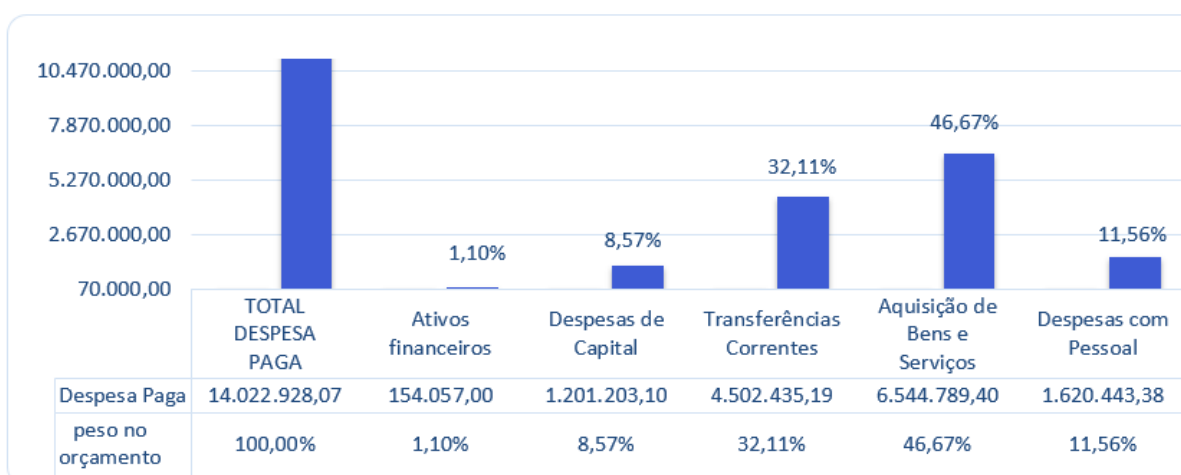
Até julho de 2025, competia aos municípios assegurar o pagamento das Obrigações de Serviço Público (OSP) aos operadores de transporte público de passageiros. Nesse contexto, cabia à **CIM Região de Coimbra** proceder à transferência de grande parte desses montantes, financiados pelo programa Incentiva + TP.

A partir de agosto de 2025, com o início da execução dos contratos de **Concessão de Transporte Público de Passageiros**, deixou de ser necessário transferir verbas para os operadores e municípios, explicando a redução verificada.

Regista-se ainda que foram pagos 1.620.443,38 euros relativos a despesas com remunerações certas e permanentes, incluindo encargos da entidade e senhas de presença pagas aos membros da Assembleia Intermunicipal pela participação nas sessões do órgão deliberativo, correspondendo a 11,56% do orçamento total.

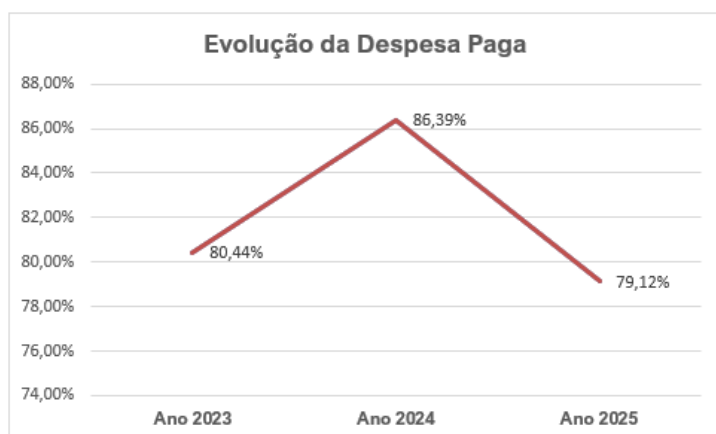
No capítulo das despesas de capital, a totalidade da despesa paga, no montante de 1.355.260,10 euros, refere-se essencialmente à aquisição de bens de investimento afetos a candidaturas (1.201.203,10 euros), acrescida de 154.057,00 euros correspondentes a um ativo financeiro, relativo à detenção de participação no capital social da AGIT.

Gráfico 3 – Distribuição da Despesa Paga – peso no orçamento



Em termos de evolução global da execução da despesa paga nos últimos três anos, observa-se uma ligeira descida e 2024 para 2025, conforme ilustrado no gráfico seguinte, registando-se uma execução orçamental de 80,44% em 2023, 86,39% em 2024 e 79,12% em 2025.

Gráfico 4 – Evolução da Despesa Paga



Execução do Plano Plurianual de Investimentos

O Plano Plurianual de Investimentos (PPI), enquanto instrumento estruturante do sistema de planeamento e controlo da atividade, integra as Grandes Opções do Plano (GOP) e constitui a expressão financeira das prioridades estratégicas definidas pela entidade para o médio prazo. Em articulação com o orçamento, o PPI funciona como referencial essencial para a afetação de recursos e para a monitorização da execução das políticas públicas.

No exercício económico de 2025, a execução global das GOP atingiu 12.341.547,19 euros, face a uma dotação corrigida de 15.752.929,82 euros, traduzindo-se numa taxa de execução de 78,34%. Este valor evidencia um nível de concretização globalmente satisfatório das ações e projetos programados para o período em análise.

Quadro 8 – Execução do PPI

Eixo	GOP	Dotação	Pago	Execução
001	Afirmação de uma Identidade Regional	394.297,47	259.994,32	65,94%
002	Reforço da Competitividade num Território Inclusivo e Sustentável	13.442.382,78	10.762.629,98	80,06%
003	Promoção Turística e Cultural do Território, Captação e Apoio ao Investimento	903.938,05	715.576,19	79,16%
004	Descentralização e Delegação de Competências	144.252,91	73.092,85	50,67%
005	Administração Geral	868.058,61	530.253,85	61,09%
TOTAL GOP		15.752.929,82	12.341.547,19	78,34%

Execução dos Eixos Estratégicos

Eixo 001 – Afirmação de uma Identidade Regional

Registou uma execução de 259.994,32 euros, face a uma dotação de 394.297,47 euros, correspondendo a uma taxa de execução de 65,94%.

Este eixo integra intervenções orientadas para a afirmação institucional e territorial, nomeadamente através da dinamização de iniciativas de promoção, comunicação e cooperação interinstitucional, contribuindo para o reforço da notoriedade e do posicionamento estratégico da entidade.

Eixo 002 – Reforço da Competitividade num Território Inclusivo e Sustentável

Pela sua natureza estruturante, concentrou a maior expressão financeira das GOP, apresentando uma execução de 10.762.629,98 euros, face a uma dotação de 13.442.382,78 euros, o que corresponde a uma **taxa de execução de 80,06%**.

Este eixo abrange um conjunto abrangente de intervenções nas áreas da modernização administrativa, capacitação institucional, promoção da aprendizagem ao longo da vida, sustentabilidade ambiental, proteção civil e mobilidade.

A execução registada reflete a implementação de projetos estruturantes com impacto direto na melhoria da eficiência dos serviços, na qualificação do território e no reforço da coesão económica, social e territorial.

Eixo 003 – Promoção Turística e Cultural do Território, Captação e Apoio ao Investimento

Apresentou uma execução de 715.576,19 euros, face a uma dotação de 903.938,05 euros, traduzindo-se numa **taxa de execução de 79,16%**.

As intervenções enquadradas neste eixo incidiram na valorização dos recursos endógenos, promoção integrada da oferta turística, dinamização cultural e apoio à captação de investimento, contribuindo para o reforço da atratividade territorial e dinamização da atividade económica.

Eixo 004 – Descentralização e Delegação de Competências

Verificou-se uma execução de cerca de 50% da dotação prevista, evidenciando um nível de concretização inferior ao esperado.

Este desvio encontra-se associado a constrangimentos operacionais, à calendarização de transferências de competências ou a fatores exógenos que condicionaram a plena execução das ações previstas, nomeadamente nas áreas da educação, ação social e saúde.

Eixo 005 – Administração Geral

Assegurou o suporte ao funcionamento da entidade, compreendendo despesas de natureza transversal indispensáveis ao regular desenvolvimento da atividade, nomeadamente ao nível da gestão administrativa, financeira e de recursos humanos.

A execução das **Grandes Opções do Plano em 2025** evidencia um grau de realização globalmente consistente com os objetivos estratégicos definidos, destacando-se:

- O elevado nível de execução do Eixo 002, refletindo a prioridade atribuída às políticas de competitividade e sustentabilidade;
- A taxa de execução do Eixo 003, demonstrando eficácia na concretização das ações de promoção territorial e captação de investimento;

- A adequada execução global, com uma taxa de 78,34%, reveladora de uma gestão orçamental prudente e orientada para resultados.

Em termos globais, os níveis de execução registados traduzem uma **capacidade efetiva de concretização das políticas públicas definidas**, contribuindo para o reforço da coesão territorial, competitividade e desenvolvimento sustentável.

O Equilíbrio Orçamental e a Poupança

Nos termos do artigo 40.º da Lei n.º 73/2023, de 3 de setembro, na sua atual redação, encontra-se consagrado o princípio do equilíbrio orçamental, que determina a obrigatoriedade de o orçamento prever os recursos necessários para cobrir todas as despesas. Assim, a receita corrente bruta cobrada deve ser, pelo menos, igual à despesa corrente acrescida das amortizações médias de empréstimos de médio e longo prazo.

O ponto 3.1.1 do POCAL (Princípio do Equilíbrio Orçamental) esclarece que o orçamento deve prever os recursos necessários para fazer face às suas despesas, sendo que as receitas correntes devem ser, pelo menos, iguais às despesas correntes.

No ano económico de 2025, não foram contraídos quaisquer empréstimos, pelo que não houve necessidade de amortizações. O Quadro 9 confirma que a receita corrente arrecadada foi superior à despesa corrente paga em 1.578.488,13 euros, garantindo que a CIM Região de Coimbra evidencie uma poupança corrente no exercício e assegurando o pleno cumprimento do princípio do equilíbrio orçamental.

Quadro 9 – Princípio do Equilíbrio Orçamental

Designação	2025
Receita corrente (1)	14.246.156,10
Despesa corrente (2)	12.667.667,97
Princípio do Equilíbrio Orçamental (3) = (1) - (2)	1.578.488,13

Resultado Orçamental e o Saldo de Gerência

No quadro seguinte observa-se a receita total cobrada e a despesa total paga nos últimos três anos, bem como os respetivos saldos de gerência a incorporar no orçamento seguinte.

Em 2025 verifica-se um acréscimo muito significativo do saldo global a transitar para o exercício seguinte relativamente aos anos anteriores. Por outro lado, o saldo de gerência tem vindo a evidenciar uma evolução crescente.

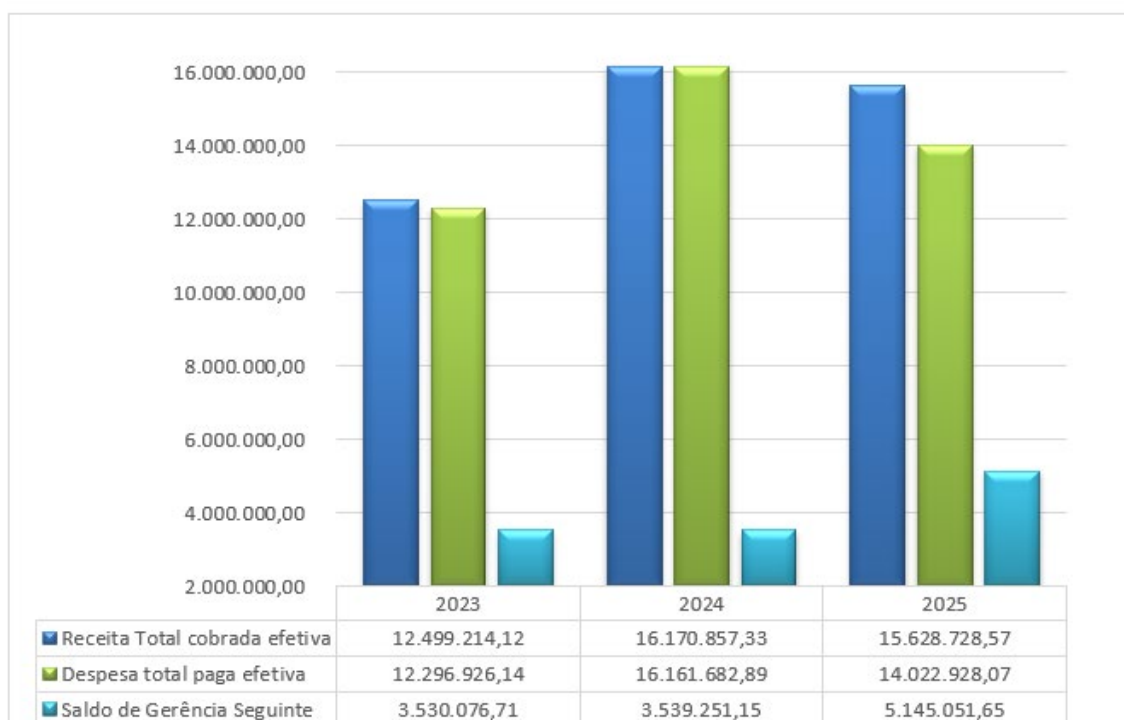
Quadro 10 – Evolução do Resultado Orçamental

Demonstração de Desempenho Orçamental	2023	2024	2025
[1] Receita total cobrada efetiva ^(*)	12.499.214,12	16.170.857,33	15.628.728,57
[2] Despesa total paga efetiva	12.296.926,14	16.161.682,89	14.022.928,07
[3] = [1]-[2] Saldo Global	202.287,98	9.174,44	1.605.800,50
[4] Saldo de gerência ano anterior orçamental	3.327.788,73	3.530.076,71	3.539.251,15
[5] = [3] + [4] Saldo de gerência orçamental para o ano seguinte	3.530.076,71	3.539.251,15	5.145.051,65

** Receita total cobrada efetiva = corresponde a entradas de dinheiro novo nas contas e por isso exclui o valor de saldo de gerência utilizado no ano 2025 (648.200,00 €).*

No gráfico seguinte permite analisar a evolução da despesa total paga, da receita total cobrada e do respetivo saldo de gerência, nos últimos três anos.

Gráfico 5 - Evolução da receita, despesa paga e saldo de gerência orçamental



No **gráfico 6** é apresentada a evolução da despesa total paga, da receita total cobrada e do respetivo saldo a transitar para a gerência seguinte, nos últimos três anos. Comparativamente com o ano anterior, 2025 termina com um crescimento significativo do saldo de gerência a transitar para 2026, resultante do volume de pagamentos face à receita arrecadada no ano e em exercícios anteriores.

O saldo a transitar para a gerência de 2026 é de 5.145.051,65 euros, reflexo de uma boa execução da receita orçamental, permitindo desta forma a integração parcial deste saldo no orçamento intermunicipal do ano seguinte.

Importa salientar que este montante não corresponde integralmente à disponibilidade financeira efetiva, porquanto incorpora responsabilidades assumidas e não pagas até 31 de dezembro de 2025, cuja liquidação deverá ocorrer no exercício de 2026.

Indicadores Orçamentais

Complementarmente à análise da receita e da despesa orçamental, são apresentados diversos indicadores de desempenho, designadamente: grau de execução orçamental da receita e da despesa; receita e despesa efetiva; saldo corrente, de capital, primário e global.

Estes indicadores encontram-se normalizados pela UNILEO – Unidade de Implementação da Lei de Enquadramento Orçamental, conforme o documento “Modelo Único de Prestação de Contas das Entidades Públicas”.

Quadro 11 – Indicadores Orçamentais

Indicador	Rácio	2024	2025
1 Grau de Execução Orçamental da Receita	$\frac{\text{Receita Cobrada Líquida}}{\text{Previsões Corrigidas}}$	88,04%	91,84%
2 Grau de Execução da Receita Corrente	$\frac{\text{Receita Corrente Cobrada Líquida}}{\text{Previsões Corrigidas}}$	79,48%	80,38%
3 Grau de Execução Orçamental da Despesa	$\frac{\text{Despesa Paga Líquida}}{\text{Dotações Corrigidas}}$	86,39%	79,12%
4 Grau de Cobertura da despesa	$\frac{\text{Receita Total}}{\text{Despesa Total}}$	101,91%	116,07%
5 Saldo Corrente	[Receita Corrente (-) Despesa Corrente]	764.000,80 €	1.578.488,13 €
6 Saldo de Capital	[Receita de Capital (-) Despesa de Capital]	-439.545,03 €	174.360,61 €
7 Saldo Primário	[Receita Efetiva (-) Despesa Efetiva (+) Juros e Outros Encargos]	335.823,44 €	1.759.857,50 €
8 Saldo Global	[Receita Efetiva (-) Despesa Efetiva]	335.823,44 €	1.759.857,50 €
8 Grau de Realização das Liquidações	$\frac{\text{Recebimentos}}{\text{Liquidações}}$	104,55%	96,24%
9 Grau de Execução das Obrigações	$\frac{\text{Pagamentos}}{\text{Obrigações}}$	99,43%	93,00%

Da análise aos indicadores de 2025, destacam-se os seguintes pontos:

- O grau de execução da receita atingiu 91,84%, registando melhoria face ao ano anterior e refletindo elevada capacidade de previsão e cobrança da receita.
- A receita corrente apresentou evolução positiva, situando-se em 80,38%, confirmando a eficácia na arrecadação deste tipo de receita.
- O grau de cobertura da despesa fixou-se em 116,07%, evidenciando uma capacidade robusta de financiamento da despesa através da receita gerada.
- O saldo corrente cresceu de forma significativa, atingindo 1.578.488,13 euros, reforçando a capacidade de financiamento das despesas correntes e a estabilidade financeira da entidade.
- O saldo de capital apresentou um valor positivo de 174.360,61 euros, demonstrando a capacidade de financiar integralmente a despesa de capital com receitas da mesma natureza.
- O saldo primário registou um aumento expressivo, fixando-se em 1.759.857,50 euros, refletindo elevada capacidade de geração de excedente operacional.
- O saldo global apresenta também um valor muito expressivo, reforçando a posição financeira consolidada da entidade.
- Ao nível da eficiência operacional, o grau de realização das liquidações manteve-se elevado (96,24%), evidenciando boa capacidade de cobrança da receita.
- O grau de execução das obrigações perante terceiros situou-se em 93,00%, refletindo um elevado cumprimento dos compromissos assumidos e contribuindo para a manutenção da confiança das entidades credoras.

Os indicadores de 2025 evidenciam um desempenho orçamental globalmente muito positivo, caracterizado pelo reforço dos saldos, elevada capacidade de financiamento da despesa e consolidação dos níveis de eficiência na gestão financeira.

II. ANÁLISE ECONÓMICO-FINANCEIRA

No âmbito do SNC-AP, os objetivos das entidades públicas passam, sobretudo, por proporcionar informação útil aos utilizadores, com fins de responsabilização pela prestação de contas e de suporte à tomada de decisões.

Neste contexto, as demonstrações financeiras devem refletir informação apropriada e fidedigna sobre ativos, passivos, património líquido e fluxos de caixa.

O registo financeiro culmina na elaboração das peças fundamentais para o relato financeiro, nomeadamente o balanço., a demonstração de resultados por natureza, as demonstrações das alterações ao património líquido, a demonstração de fluxos de caixa e o anexo às demonstrações financeiras.

O Balanço

O Balanço apresentado reflete a posição financeira da CIM Região de Coimbra a 31 de dezembro de 2025, evidenciando a estrutura dos seus ativos, passivos e património líquido, permitindo a análise da evolução face ao período anterior.

No final de 2025, o ativo total ascende a 29.157.106,36 euros, representando um crescimento de 24,43% relativamente a 2024. Esta variação deve-se, sobretudo, ao aumento do ativo corrente, que registou um acréscimo de 5.202.599,80 euros (+70,29%).

O ativo não corrente apresentou um crescimento moderado de 3,26%, atingindo 16.552.593,97 euros. Para esta evolução contribuiu principalmente a rubrica de investimentos em ativos tangíveis e intangíveis, que totaliza 16.050.912,97 euros, refletindo o esforço de investimento da entidade. Destaca-se também o aumento das participações financeiras.

O ativo corrente evidenciou um crescimento expressivo, impulsionado pelo aumento das disponibilidades (caixa e depósitos), que passaram de 6.089.860,24 euros para 9.421.122,56 euros, e pelo aumento significativo da rubrica “outras contas a receber”, incluindo clientes, contribuintes e utentes.

Ao nível da estrutura financeira, o património líquido ascende a 19.695.751,63 euros, registando uma diminuição de 2,17% face ao ano anterior. Esta variação decorre essencialmente da redução do

resultado líquido do exercício, que se fixou em 579.205,27 euros (face a 865.918,73 euros em 2024), bem como da diminuição de outras variações do património.

O passivo total apresenta um aumento muito significativo de 186,72%, atingindo 9.461.354,73 euros, explicado quase exclusivamente pelo crescimento do passivo corrente (+201,63%), que passou a representar a maior parte do passivo.

O aumento do passivo corrente deve-se principalmente ao acréscimo da rubrica “contas a pagar”, incluindo fornecedores e credores por transferências e subsídios não reembolsáveis, refletindo a execução de projetos e o conseqüente diferimento de pagamentos.

Por sua vez, o passivo não corrente apresentou uma redução de 18,14%, mantendo, contudo, um peso pouco significativo na estrutura de financiamento da entidade.

Quadro 13 – Balanço Sintético

Designação	2024	2025	Variação (2024 / 2025)	
			Valor	%
Ativo não corrente	16.030.553,14	16.552.593,97	522.040,83	3,26%
Investimentos ativos tangíveis e intangíveis	15.682.929,14	16.050.912,97		
Participações financeiras	347.624,00	501.681,00		
Ativo corrente	7.401.912,59	12.604.512,39	5.202.599,80	70,29%
Devedores por transferências e subsídios não reembolsáveis	469.978,99	485.455,32		
Clientes, contribuintes e utentes	70.125,12	188.726,87		
Estado e outros entes públicos	2.002,35	0,00		
Outras contas a receber	769.945,89	2.509.207,64		
Caixa e depósitos	6.089.860,24	9.421.122,56		
Ativo	23.432.465,73	29.157.106,36	5.724.640,63	24,43%
Património, reservas e resultados transitados	9.158.981,87	9.654.900,60		
Resultado do Exercício	865.918,73	579.205,27		
Outras variações do Património	10.107.747,69	9.461.645,76		
Património Líquido	20.132.648,29	19.695.751,63	-436.896,66	-2,17%
Passivo não corrente	223.835,62	183.229,54	-40.606,08	-18,14%
Contas a pagar	223.835,62	183.229,54		
Passivo corrente	3.075.981,82	9.278.125,19	6.202.143,37	201,63%
Credores por transferências e subsídios não reembolsáveis	17.078,11	260.201,81		
Fornecedores	55.293,03	758.865,31		
Estado e outros entes públicos	17.513,10	35.559,09		
Diferimentos	388.577,67	671.763,46		
Contas a pagar	2.597.519,91	7.551.735,52		
Passivo	3.299.817,44	9.461.354,73	6.161.537,29	186,72%
Património Líquido e Passivo	23.432.465,73	29.157.106,36	5.724.640,63	24,43%

Assim, o exercício de 2025 caracteriza-se por um crescimento significativo da atividade, refletido no aumento do ativo, particularmente do ativo corrente, e por um aumento relevante do passivo de curto prazo, o que deverá ser acompanhado com atenção ao nível da gestão de tesouraria e equilíbrio financeiro.

A Demonstração de Resultados por Natureza

A Demonstração de Resultados por Natureza constitui um dos principais instrumentos de análise económico-financeira, permitindo evidenciar como os rendimentos são gerados e como os gastos são consumidos ao longo do período.

A sua estrutura, organizada por categorias homogêneas de gastos e rendimentos, facilita a compreensão da eficiência operacional, da sustentabilidade financeira e da dependência de determinadas fontes de financiamento. Para efeitos de relatório de gestão, esta demonstração assume particular relevância, permitindo interpretar tendências, identificar desvios face ao período anterior e suportar decisões estratégicas.

No que respeita à análise dos gastos, conforme o Quadro 14, verifica-se que, em 2025, o total ascendeu a 17.672.714,38 euros, refletindo um aumento de 13,26% face a 2024. Esta evolução foi fortemente influenciada pelo crescimento significativo dos fornecimentos e serviços externos, que passaram de 2.395.637,69 euros para 7.708.742,14 euros, representando agora 43,62% do total dos gastos (face a 15,35% em 2024). Esta variação indica uma alteração estrutural relevante na composição da despesa, associada ao aumento da atividade da CIM Região de Coimbra.

Os gastos com pessoal registaram também um crescimento, situando-se em 1.695.078,75 euros, com um peso de 9,59%, ligeiramente superior ao ano anterior (8,43%), refletindo o reforço de recursos humanos e a sua atualização salarial.

Por outro lado, as transferências e subsídios concedidos, apresentaram uma redução expressiva, passando de 9.488.518,21 euros em 2024 para 6.580.730,04 euros em 2025, com o peso relativo a cair de 60,81% para 37,24%. Esta diminuição resulta da alteração do modelo de financiamento do transporte público de passageiros: até julho, essas transferências eram asseguradas aos operadores através dos municípios, mas, com a entrada em vigor dos contratos de concessão a partir de agosto,

deixou de ser necessário efetuar esses pagamentos. Em consequência, registou-se um aumento dos gastos com fornecimentos e serviços externos, refletindo a nova forma de contratação e prestação dos serviços.

Os outros gastos também registaram uma redução significativa, enquanto as depreciações e amortizações aumentaram ligeiramente, mantendo um peso estável (5,84%), sugerindo continuidade no nível de investimento em ativos. Os encargos com juros permanecem residuais, sem impacto relevante na análise global.

Quadro 14 – Evolução dos Gastos

Evolução dos Gastos	2025	Peso %	2024	Peso %	Varição 25/24
Fornecimentos e serviços externos	7.708.742,14	43,62%	2.395.637,69	15,35%	
Gastos com pessoal	1.695.078,75	9,59%	1.315.642,32	8,43%	
Transferências e subsídios concedidos	6.580.730,04	37,24%	9.488.518,21	60,81%	
Outros gastos	656.153,09	3,71%	1.542.834,01	9,89%	
Gastos/reversões de depreciação e amortizaç	1.031.950,31	5,84%	861.424,41	5,52%	
Juros e gastos similares suportados	60,05	0,00%	0,00	0,00%	
Total	17.672.714,38	100,00%	15.604.056,64	100,00%	(+) 13,26%

Relativamente aos **rendimentos**, o total atingiu 18.251.919,65 euros, correspondendo a um crescimento de 10,82% face ao período homólogo de 2024.

A principal fonte de financiamento continua a ser as transferências e subsídios correntes obtidos, que representam 92,44% dos rendimentos, apesar de uma ligeira redução do peso relativo face a 2024 (94,53%).

As rubricas de prestação de serviços e concessões e de outros rendimentos apresentaram crescimentos relevantes, aumentando o seu contributo relativo para 1,83% e 5,53%, respetivamente. Esta evolução indica um esforço de diversificação das fontes de receita, ainda que com expressão global reduzida.

Por fim, os rendimentos provenientes de impostos, contribuições e taxas e de juros assumem um peso residual, não impactando de forma significativa a composição global dos rendimentos da CIM Região de Coimbra.

Quadro 15 – Evolução dos Rendimentos

Evolução dos Rendimentos	2025	Peso %	2024	Peso %	Varição 25/24
Impostos, contribuições e taxas	33.867,05	0,19%	5.961,00	0,04%	
Prestação de serviços e concessões	333.850,98	1,83%	251.723,21	1,53%	
Transferências e subsídios correntes obtidos	16.872.365,90	92,44%	15.569.523,36	94,53%	
Outros rendimentos	1.010.005,72	5,53%	642.767,80	3,90%	
Juros e gastos similares obtidos	1.830,00	0,00%	0,00	0,00%	
Total	18.251.919,65	100,00%	16.469.975,37	100,00%	(+) 10,82%

Em termos globais, observa-se que, embora tanto os gastos como os rendimentos tenham crescido em 2025, o aumento dos gastos foi superior ao dos rendimentos, exercendo pressão sobre o resultado líquido.

Ainda assim, a estrutura evidencia uma alteração significativa na composição dos gastos e uma ligeira diversificação das fontes de rendimento, aspetos que deverão ser acompanhados em exercícios futuros para avaliar a sua sustentabilidade e o impacto na gestão financeira da entidade.

Indicadores Económico-Financeiros

Estes indicadores encontram-se normalizados pela UNILEO – Unidade de Implementação da Lei de Enquadramento Orçamental, no documento “Modelo Único de Prestação de Contas das Entidades Públicas”. Os indicadores económico-financeiros têm por base os valores do balanço e da demonstração de resultados.

Quadro 16 – Indicadores Económico-Financeiros

Dimensão / Indicador	Fórmula de Cálculo	2025	2024
LIQUIDEZ			
Liquidez Geral	Ativo Corrente / Passivo Corrente	1,36	2,41
Liquidez Imediata	Disponibilidades / Passivo Corrente	1,02	1,98
RENTABILIDADE			
Rentabilidade do Património Líquido	Resultados Líquidos x100 / Património Líquido	2,94	4,30
Rentabilidade Operacional do Ativo	Resultados operacionais x 100 / Ativo	1,98	3,70
ESTRUTURA FINANCEIRA			
Autonomia Financeira	Património Líquido / Ativo	0,68	0,85
Solvabilidade	Património Líquido / Passivo	2,08	6,10

O **Rácio de Liquidez Geral** mede a capacidade da entidade para fazer face às responsabilidades de curto prazo, sendo desejável que o seu valor seja superior à unidade, situação em que o ativo corrente é suficiente para cobrir o passivo corrente. Quanto mais baixo for o valor observado, maior a vulnerabilidade financeira da entidade. Em 2025, a CIM apresenta um Rácio de Liquidez Geral de **1,36**, valor inferior ao registado em 2024 (2,41), evidenciando uma redução da margem de segurança financeira no curto prazo, ainda que se mantenha acima da unidade.

O **Rácio de Liquidez Imediata** mede a capacidade de satisfazer responsabilidades de curto prazo recorrendo exclusivamente às disponibilidades financeiras imediatas, representando a forma mais exigente de liquidez. Este indicador avalia o grau em que as dívidas de curto prazo estão cobertas por meios financeiros imediatamente disponíveis. Quanto mais elevado for o rácio, maior a capacidade de resposta imediata da entidade. Em 2025, este rácio apresenta um valor de **1,02**, inferior ao registado em 2024 (1,98), revelando uma diminuição da liquidez imediata, embora ainda suficiente para cobrir as obrigações de curto prazo.

Os **rácios de rentabilidade** são indicadores que medem a capacidade de gerar resultados e utilizar de forma eficiente os recursos disponíveis. Em 2025, a **rentabilidade do património líquido** situa-se em **2,94%**, enquanto a **rentabilidade operacional do ativo** atinge **1,98%**, valores inferiores aos registados em 2024 (4,30% e 3,70%, respetivamente). Esta evolução indica uma redução da capacidade de geração de resultados relativamente aos recursos disponíveis.

O **rácio de autonomia financeira** apresenta polaridade positiva, significando que quanto maior o seu valor, melhor é a situação financeira da entidade, uma vez que traduz menor dependência de financiamento externo. Um valor de 100% representaria uma situação em que o ativo é totalmente financiado por capitais próprios. Em **2025, a CIM Região de Coimbra financia 0,68 dos seus ativos**

com fundos próprios, valor inferior ao registado em 2024 (0,85), evidenciando um aumento relativo do peso do passivo no financiamento da atividade.

Por sua vez, o **rácio de solvabilidade** indica a proporção dos ativos financiados por capitais próprios e está associado à capacidade da entidade cumprir os seus compromissos a médio e longo prazo. Quando o rácio é superior a 1, considera-se que a entidade apresenta uma situação financeira estável. Em **2025, este indicador apresenta um valor de 2,08**, inferior ao observado em 2024 (6,10), refletindo uma redução da capacidade relativa de cobertura do passivo por capitais próprios, embora se mantenha em níveis que indicam estabilidade financeira.

CONTABILIDADE DE GESTÃO

O ano de 2025 ficou marcado pelo reforço e consolidação do sistema de Contabilidade de Gestão, com vista ao aumento da sua relevância enquanto instrumento de apoio à tomada de decisão e ao acompanhamento da execução das atividades da entidade.

A Contabilidade de Gestão tem como principal finalidade a produção de informação analítica, relevante e tempestiva sobre custos, e, sempre que aplicável, sobre rendimentos e resultados, permitindo responder às necessidades de informação dos órgãos de gestão.

Este sistema possibilita a desagregação dos custos por bens ou serviços, funções, atividades e centros de responsabilidade, complementando a contabilidade orçamental e financeira e contribuindo para uma gestão global mais eficiente e informada.

No âmbito do SNC-AP, encontram-se estabelecidos os princípios orientadores para o desenvolvimento da Contabilidade de Gestão no setor público, designadamente no que respeita à sua estrutura, consistência e utilidade para efeitos de gestão e prestação de contas.

A implementação deste sistema teve como objetivo assegurar um acompanhamento mais rigoroso dos custos associados às diversas áreas de intervenção da entidade, bem como permitir uma avaliação mais consistente do desempenho económico das atividades desenvolvidas.

A estrutura adotada assenta na definição de centros de responsabilidade, organizados de acordo com os seguintes critérios:

- Até ao Centro de Responsabilidade 05, correspondem às unidades orgânicas da entidade, integrando os gastos com pessoal, nomeadamente remunerações, e as depreciações dos ativos afetos a cada serviço;
- A partir do Centro de Responsabilidade 06, a estrutura encontra-se alinhada com os projetos das Grandes Opções do Plano (GOP), sendo cada projeto tratado como um centro de responsabilidade autónomo, permitindo a identificação e controlo dos custos e rendimentos diretamente associados.

Esta abordagem permite reforçar o controlo financeiro e operacional, facilitando a análise da eficiência na utilização dos recursos públicos, bem como a avaliação do desempenho das diferentes áreas e projetos, promovendo uma gestão orientada para resultados.

O Quadro 1 apresenta a distribuição dos gastos e rendimentos por centros de responsabilidade, evidenciando a estrutura de custos e fontes de financiamento associadas às diferentes áreas de intervenção.

Quadro 1 – Gastos e Rendimentos por Centros de Responsabilidade

CR	Designação	Gastos		Rendimentos	
		2024	2025	2024	2025
01	Assembleia Intermunicipal	13.648,27 €	7.995,26 €	0,00 €	0,00 €
02	Conselho Intermunicipal	46,20 €	46,20 €	0,00 €	0,00 €
03	Secretariado Executivo Intermunicipal	88.105,17 €	104.077,91 €	0,00 €	0,00 €
0303	Gabinete de Comunicação e Imagem	15.206,44 €	26.724,77 €	0,00 €	0,00 €
0305	Unidade de Proteção Civil	815.080,88 €	803.471,27 €	0,00 €	0,00 €
0306	Unidade de Desenvolvimento Económico	157.424,99 €	190.310,77 €	0,00 €	0,00 €
0307	Estrutura de apoio técnico	188.136,75 €	273.920,46 €	0,00 €	0,00 €
0308	Divisão Apoio Centro Competências Inf. Geoespacial	34.839,09 €	128.369,59 €	0,00 €	0,00 €
0401	Dep. Org. Interm. Desenvolv. Social/Modernização	74.953,54 €	79.182,11 €	0,00 €	0,00 €
0402	Unidade de Contabilidade e Finanças	99.960,43 €	119.205,87 €	0,00 €	0,00 €
0403	Unidade Administrativa e Recursos Humanos	113.338,61 €	95.811,84 €	0,00 €	0,00 €
0404	Unidade de desenvolvimento social e modernização	165.494,49 €	206.725,90 €	0,00 €	0,00 €
0502	Unidade de Mobilidade e transportes	284.427,24 €	328.933,37 €	0,00 €	0,00 €
0503	Unidade Ambiente, Recursos Naturais e Equip,	52.804,05 €	164.319,83 €	0,00 €	0,00 €
06	Funcionamento da CIM Região de Coimbra	486.388,37 €	752.250,21 €	1.541.392,35 €	1.639.290,21 €
07	Assembleia Distrital de Coimbra	20.927,49 €	14.562,24 €	0,00 €	0,00 €
08	Instituto Miguel Torga	378,35 €	5.819,91 €	0,00 €	0,00 €
09	Seminários, Workshops e Eventos Temáticos	472.318,77 €	482.844,67 €	97.541,91 €	71.795,22 €
10	Comunicação e Imagem	71.162,24 €	62.528,71 €	0,00 €	1.375,00 €
11	Redução Custos Contexto, Modern. Eficiência Adm.	215.760,39 €	1.375.535,33 €	2.134.941,17 €	627.633,52 €
12	Promoção Aprendizagem e Igualdade Oportunidades	348.416,13 €	270.444,21 €	443.199,05 €	533.556,96 €
13	Ambiente e Sustentab. no Uso das Infraestruturas	398.743,79 €	240.833,78 €	696.327,63 €	1.170.546,20 €
14	Florestas, Recursos Naturais e Proteção Civil	1.008.348,64 €	2.002.795,41 €	1.756.694,29 €	2.412.811,70 €
15	Mobilidade, Transportes e Equipamentos	12.257.402,05 €	15.270.458,84 €	11.248.262,42 €	14.615.060,74 €
16	Transição Energética	0,00 €	71.207,90 €	0,00 €	52.135,92 €
17	Turismo	253.456,62 €	280.626,86 €	453.016,84 €	1.286.738,95 €
18	Cultura	4.428,00 €	0,00 €	143.622,90 €	4.618,00 €
19	Captção e Apoio ao Investimento	81.793,70 €	120.110,37 €	96.067,98 €	245.837,82 €
20	Descentralização e Delegação de Competências	42.327,22 €	79.031,91 €	20.170,10 €	5.828,36 €
21	Receita de Projetos Encerrados	0,00 €	0,00 €	0,00 €	1.471.510,54 €
Total		17.663.518,27 €	23.446.026,13 €	18.631.236,64 €	24.138.739,14 €

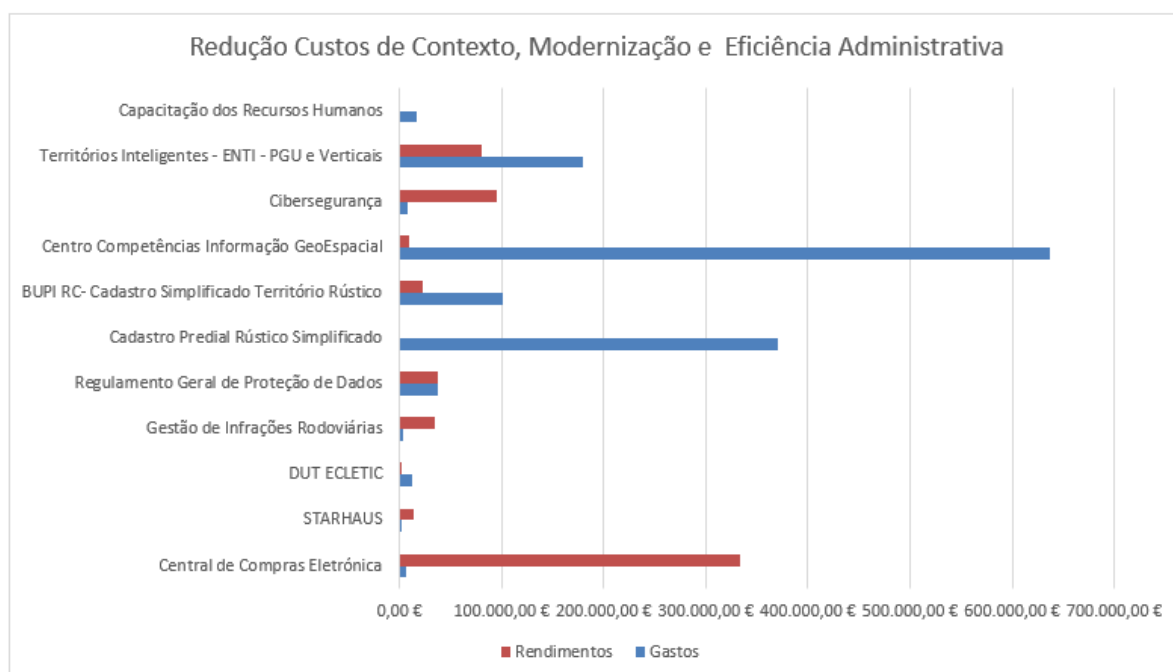
A análise detalhada dos principais centros de responsabilidade permite destacar os seguintes aspetos:

- Na área da Redução de Custos de Contexto, Modernização e Eficiência Administrativa, assumem particular relevância os projetos associados ao Centro de Competências de Informação Geoespacial e ao Cadastro Predial Rústico;
- No domínio da Promoção da Aprendizagem e Igualdade de Oportunidades, destaca-se o projeto de Promoção do Sucesso Escolar, evidenciando um contributo significativo ao nível dos rendimentos;
- Na área do Ambiente e Sustentabilidade no Uso das Infraestruturas, evidenciam-se os projetos financiados no âmbito dos programas EEA Grants – Gestão da Bacia do Rio Ceira, Ecovia do Mondego (prolongamento da Ecopista do Dão) e UTOPIZE – Horizonte Europa;
- No setor das Florestas, Recursos Naturais e Proteção Civil, destacam-se os rendimentos associados ao projeto PDR – Instalação de Mosaicos de Parcelas de Gestão de Combustível, bem como os custos relacionados com as brigadas florestais;
- Na área da Mobilidade, Transportes e Equipamentos, assumem maior expressão os programas de apoio ao transporte público de passageiros, tanto ao nível dos custos como dos rendimentos associados;
- No domínio do Turismo, destaca-se o projeto de Promoção Integrada de Produtos Turísticos, com relevância ao nível dos rendimentos.

Apresentam-se, de seguida, os quadros de gastos, rendimentos e resultados, acompanhados dos respetivos gráficos, relativos aos centros de responsabilidade considerados mais relevantes no exercício económico de 2025.

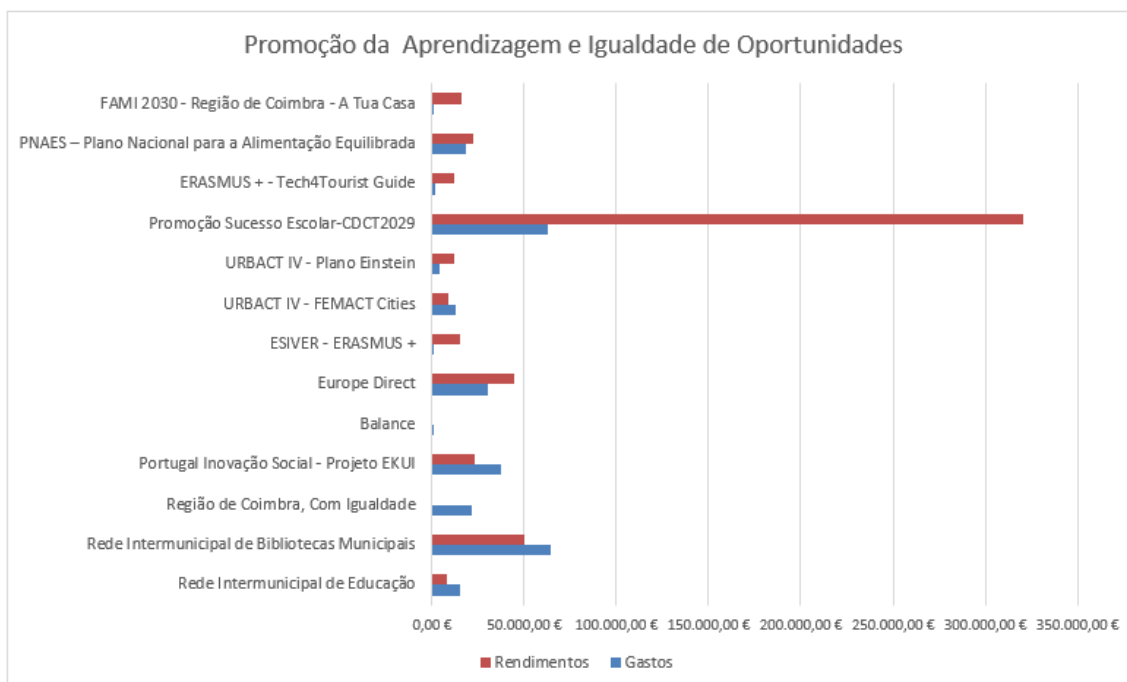
Quadro 2 e Gráfico 1 - Redução de Custos de Contexto, Modernização e Eficiência Administrativa

Centro Resp.	Designação	Gastos	Rendimentos	Resultados
1101	Central de Compras Eletrónica	6.525,10 €	333.387,67 €	326.862,57 €
1103	STARHAUS	831,67 €	14.375,00 €	13.543,33 €
1104	DUT ECLETIC	12.332,40 €	237,38 €	-12.095,02 €
1105	Gestão de Infrações Rodoviárias	4.243,46 €	33.880,55 €	29.637,09 €
1106	Regulamento Geral de Proteção de Dados	38.280,08 €	37.552,28 €	-727,80 €
1107	Cadastro Predial Rústico Simplificado	370.000,00 €	0,00 €	-370.000,00 €
1108	BUPI RC- Cadastro Simplificado Território Rústico	101.160,53 €	22.992,32 €	-78.168,21 €
1109	Centro Competências Informação GeoEspacial	636.528,96 €	9.641,87 €	-626.887,09 €
1110	Cibersegurança	8.584,44 €	95.182,21 €	86.597,77 €
1111	Territórios Inteligentes - ENTI - PGU e Verticais	179.496,91 €	80.384,24 €	-99.112,67 €
1116	Capacitação dos Recursos Humanos	17.551,78 €	0,00 €	-17.551,78 €
Total		1.375.535,33 €	627.633,52 €	-747.901,81 €



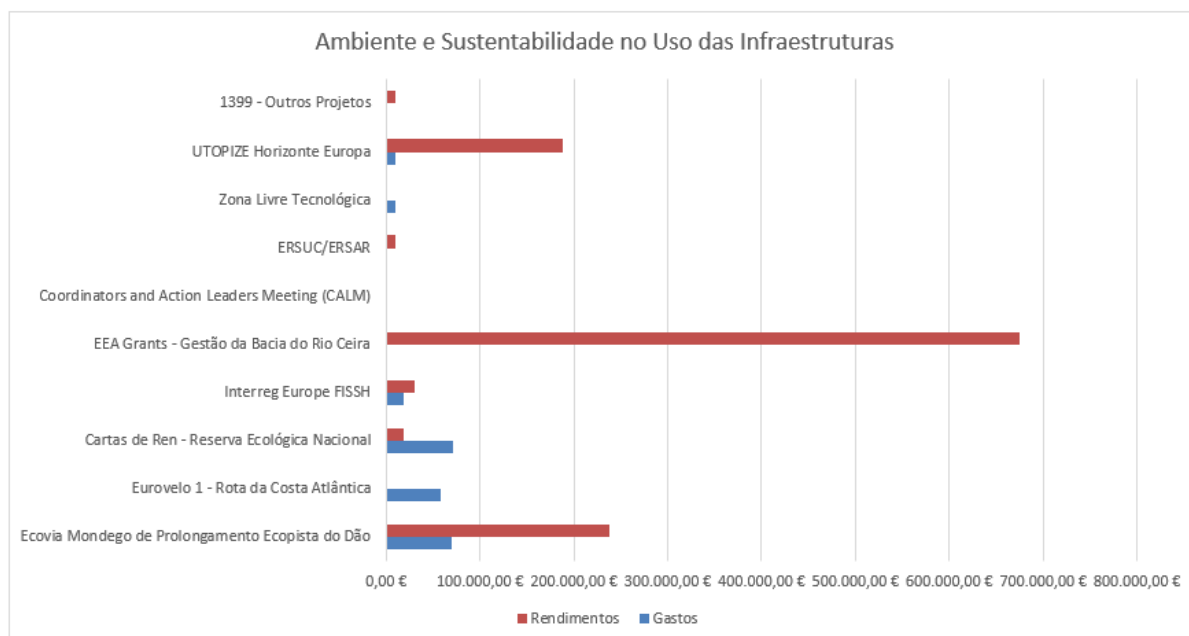
Quadro 3 e Gráfico 2 – Promoção da Aprendizagem e Igualdade de Oportunidades

Centro Resp.	Designação	Gastos	Rendimentos	Resultados
1201	Rede Intermunicipal de Educação	14.881,68 €	8.227,35 €	-6.654,33 €
1202	Rede Intermunicipal de Bibliotecas Municipais	64.785,38 €	50.306,78 €	-14.478,60 €
1203	Região de Coimbra, Com Igualdade	21.889,00 €	0,00 €	-21.889,00 €
1204	Portugal Inovação Social - Projeto EKUI	37.598,99 €	23.489,11 €	-14.109,88 €
1206	Balance	434,87 €	0,00 €	-434,87 €
1207	Europe Direct	29.976,80 €	44.695,74 €	14.718,94 €
1208	ESIVER - ERASMUS +	480,00 €	15.012,00 €	14.532,00 €
1209	URBACT IV - FEMACT Cities	12.775,43 €	9.175,32 €	-3.600,11 €
1210	URBACT IV - Plano Einstein	4.311,48 €	12.155,91 €	7.844,43 €
1211	Promoção Sucesso Escolar-CDCT2029	63.120,32 €	320.468,61 €	257.348,29 €
1213	ERASMUS + - Tech4Tourist Guide	1.386,52 €	12.000,00 €	10.613,48 €
1215	PNAES – Plano Nacional para a Alimentação Equilibrada	18.508,54 €	22.041,22 €	3.532,68 €
1216	FAMI 2030 - Região de Coimbra - A Tua Casa	295,20 €	15.984,92 €	15.689,72 €
Total		270.444,21 €	533.556,96 €	263.112,75 €



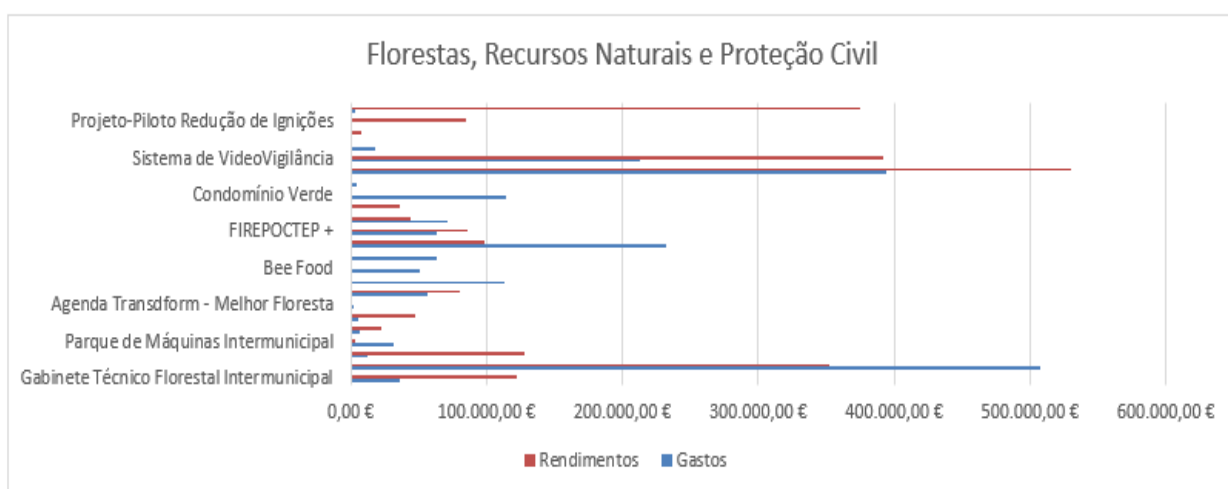
Quadro 4 e Gráfico 3 - Ambiente e Sustentabilidade no Uso das Infraestruturas

Centro Resp.	Designação	Gastos	Rendimentos	Resultados
1301	Ecovia Mondego de Prolongamento Ecopista do Dão	69.661,90 €	237.654,74 €	167.992,84 €
1302	Eurovelo 1 - Rota da Costa Atlântica	58.581,21 €	0,00 €	-58.581,21 €
1310	Cartas de Ren - Reserva Ecológica Nacional	71.739,14 €	18.799,84 €	-52.939,30 €
1319	Interreg Europe FISSH	18.179,65 €	30.556,40 €	12.376,75 €
1320	EEA Grants - Gestão da Bacia do Rio Ceira	171,59 €	675.389,06 €	675.217,47 €
1323	Coordinators and Action Leaders Meeting (CALM)	1.050,04 €	0,00 €	-1.050,04 €
1424	ERSUC/ERSAR	1.224,00 €	9.765,38 €	8.541,38 €
1325	Zona Livre Tecnológica	9.790,81 €	0,00 €	-9.790,81 €
1326	UTOPIZE Horizonte Europa	10.435,44 €	188.507,78 €	178.072,34 €
1399	1399 - Outros Projetos	0,00 €	9.873,00 €	9.873,00 €
Total		240.833,78 €	1.170.546,20 €	929.712,42 €



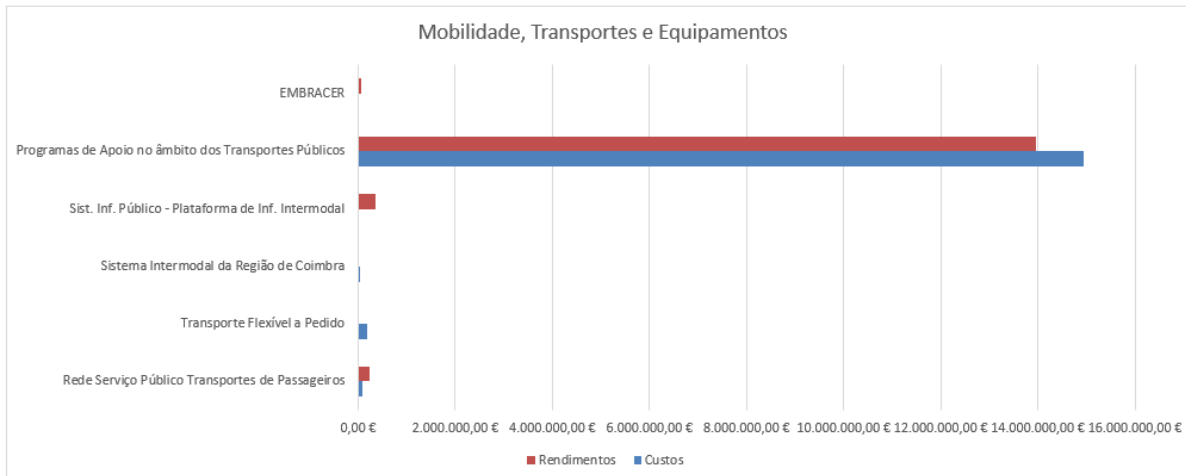
Quadro 5 e Gráfico 4 - Florestas, Recursos Naturais e Proteção Civil

Centro Resp.	Designação	Gastos	Rendimentos	Resultados
1401	Gabinete Técnico Florestal Intermunicipal	36.186,74 €	122.795,95 €	86.609,21 €
1402	Brigadas de Sapadores Florestais	507.196,34 €	352.859,96 €	-154.336,38 €
1403	Sistema de Apoio à Decisão e Gestão de Emergência	12.622,08 €	128.000,32 €	115.378,24 €
1404	Parque de Máquinas Intermunicipal	31.361,89 €	3.949,32 €	-27.412,57 €
1405	Carbon2Soil	7.012,57 €	23.196,24 €	16.183,67 €
1406	Projeto Integrado da Resina Natural RN21	6.000,00 €	47.510,57 €	41.510,57 €
1407	Agenda Transform - Melhor Floresta	1.980,00 €	0,00 €	-1.980,00 €
1408	Agenda Transform - Logística Verde	56.136,34 €	80.352,60 €	24.216,26 €
1409	H2020 Resist	113.668,15 €	0,00 €	-113.668,15 €
1410	Bee Food	51.157,76 €	0,00 €	-51.157,76 €
1411	+ CLIMAGIR	63.442,67 €	15,90 €	-63.426,77 €
1412	Prevenção Controlo Jacinto-de-Água	231.717,79 €	99.000,00 €	-132.717,79 €
1413	FIREPOCTEP +	63.094,93 €	85.902,92 €	22.807,99 €
1414	Exóticas RC	71.706,00 €	43.850,00 €	-27.856,00 €
1415	BioComp 3.0	1.033,20 €	35.731,36 €	34.698,16 €
1416	Condomínio Verde	114.314,64 €	0,00 €	-114.314,64 €
1418	Eq.A.agentes Prot.C./Int/Sist.Prev./comb.-CDCT2030	4.464,60 €	0,00 €	-4.464,60 €
1419	PDR-Inst.Mosaicos Parcelas de Gestão Combustíveis	394.616,76 €	530.175,61 €	135.558,85 €
1420	Sistema de VideoVigilância	213.166,68 €	392.045,92 €	178.879,24 €
1423	LIFE 4 LAMPREY	18.120,00 €	0,00 €	-18.120,00 €
1424	InduForestFire	0,00 €	7.456,88 €	7.456,88 €
1425	Projeto-Piloto Redução de Ignições	0,00 €	84.814,81 €	84.814,81 €
1499	Outros Projetos	3.796,27 €	375.153,34 €	371.357,07 €
Total		2.002.795,41 €	2.412.811,70 €	410.016,29 €



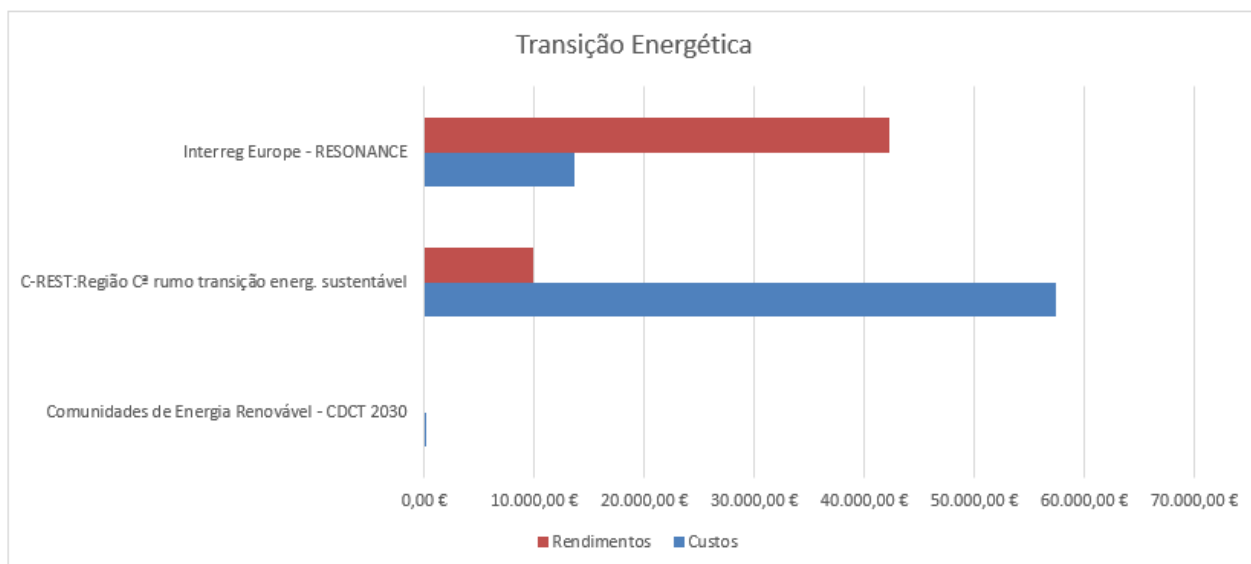
Quadro 6 e Gráfico 5 - Mobilidade, Transportes e Equipamentos

Centro Resp.	Designação	Custos	Rendimentos	Resultados
1501	Rede Serviço Público Transportes de Passageiros	90.473,12 €	228.699,11 €	138.225,99 €
1502	Transporte Flexível a Pedido	189.255,12 €	14.799,70 €	-174.455,42 €
1503	Sistema Intermodal da Região de Coimbra	32.619,97 €	0,00 €	-32.619,97 €
1504	Sist. Inf. Público - Plataforma de Inf. Intermodal	12.994,94 €	366.656,74 €	353.661,80 €
1506	Programas de Apoio no âmbito dos Transportes Públicos	14.937.446,22 €	13.954.583,50 €	-982.862,72 €
1509	EMBRACER	7.669,47 €	50.321,69 €	42.652,22 €
Total		15.270.458,84 €	14.615.060,74 €	-655.398,10 €



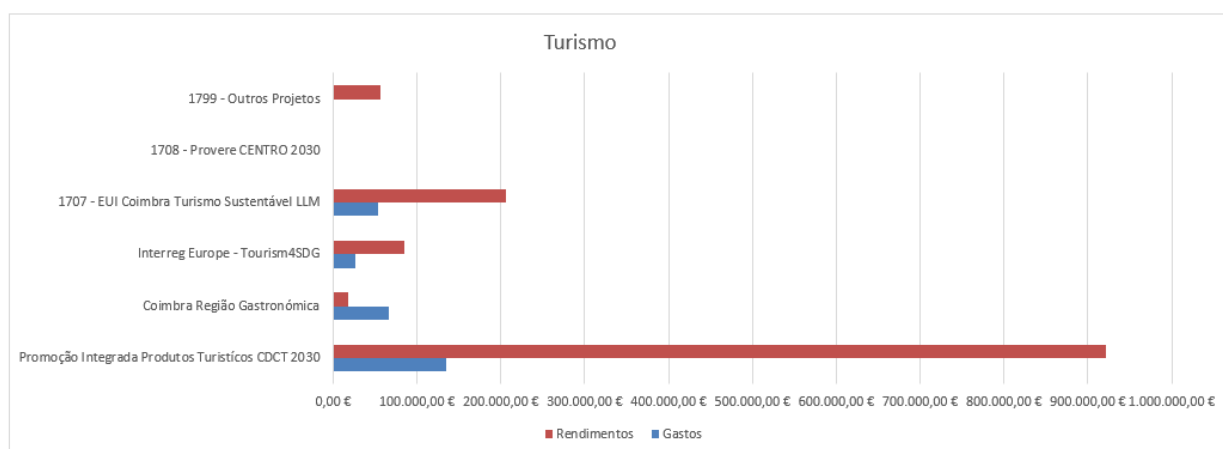
Quadro 7 e Gráfico 6 – Transição Energética

Centro Resp.	Designação	Custos	Rendimentos	Resultados
1602	Comunidades de Energia Renovável - CDCT 2030	110,70 €	0,00 €	-110,70 €
1603	C-REST:Região Cª rumo transição energ. sustentável	57.472,54 €	9.852,30 €	-47.620,24 €
1604	Interreg Europe - RESONANCE	13.624,66 €	42.283,62 €	28.658,96 €
Total		71.207,90 €	52.135,92 €	-19.071,98 €



Quadro 8 e Gráfico 7 - Turismo

Centro Resp.	Designação	Gastos	Rendimentos	Resultados
1701	Promoção Integrada Produtos Turísticos CDCT 2030	134.919,28 €	922.179,22 €	787.259,94 €
1704	Coimbra Região Gastronómica	65.797,27 €	17.982,36 €	-47.814,91 €
1706	Interreg Europe - Tourism4SDG	26.010,24 €	84.860,55 €	58.850,31 €
1707	1707 - EUI Coimbra Turismo Sustentável LLM	53.681,97 €	205.839,76 €	152.157,79 €
1708	1708 - Provere CENTRO 2030	218,10 €	0,00 €	-218,10 €
1799	1799 - Outros Projetos	0,00 €	55.877,06 €	55.877,06 €
Total		280.626,86 €	1.286.738,95 €	1.006.112,09 €



Importa referir que os dados apresentados dizem respeito exclusivamente ao exercício económico de 2025. Em determinados projetos, a execução financeira pode não coincidir integralmente com o reconhecimento dos rendimentos, designadamente em situações de adiantamentos ou de recebimentos posteriores à execução, o que pode originar diferenças temporárias entre gastos e rendimentos registados em cada período.

Em termos globais, a Contabilidade de Gestão tem vindo a afirmar-se como um instrumento essencial de suporte à gestão, permitindo não só o reforço do controlo interno, como também uma maior transparência na afetação de recursos e uma melhoria contínua da qualidade da informação disponibilizada para apoio à decisão.

Adicionalmente, a continuidade do desenvolvimento deste sistema permitirá aprofundar a análise de desempenho, designadamente através da identificação de desvios, da avaliação da eficiência económica das atividades e do reforço da articulação com os instrumentos de planeamento e controlo, contribuindo para uma gestão pública mais eficaz, eficiente e orientada para resultados.

PROPOSTA DE APLICAÇÃO DE RESULTADOS

Em cumprimento da referida disposição legal em vigor, propõe-se que o resultado líquido positivo, no montante de 579.205,27 euros, seja transferido para a conta 56 – Resultados Transitados.

Propõe-se que este resultado líquido do período, apurado nas demonstrações financeiras, tenha a seguinte aplicação:

- 28.960,26 euros para reforço da conta de Reservas Legais;
- 550.245,01 euros para a conta de Resultados Transitados.

PARTE III – PRESTAÇÃO DE CONTAS



Quadro 1 – Documentos de Prestação de Contas

DOCUMENTOS DE PRESTAÇÃO DE CONTAS		
DESIGNAÇÃO	SNC-AP	DOCUMENTO TC
DEMONSTRAÇÕES FINANCEIRAS		
Balanço	NCP1	A1
Demonstração de resultados por natureza	NCP1	A1
Demonstração das alterações no património líquido	NCP1	A1
Demonstração de fluxos de caixa	NCP1	A1
Anexo às demonstrações financeiras	NCP1	A1
DEMONSTRAÇÕES ORÇAMENTAIS		
Demonstração do desempenho orçamental	NCP26	A1
Demonstração de execução orçamental da receita	NCP26	A1
Demonstração de execução orçamental da despesa	NCP26	A1
Demonstração do plano plurianual de investimentos	NCP26	A1
Anexo às demonstrações orçamentais		
- Balancete das Grandes Opções do Plano	NCP26	A1
- Alterações orçamentais da receita	NCP26	A1
- Alterações orçamentais da despesa	NCP26	A1
- Alterações ao PPI	NCP26	A1
- Operações de Tesouraria	NCP26	A1
- Contratação administrativa - Situação dos Contratos	NCP26	A1
- Contratação administrativa - Adjudicações por tipo de procedimento	NCP26	A1
- Transferências e subsídios - concedidos	NCP26	A1
- Transferências e subsídios - recebidos	NCP26	A1
Certificação legal de contas	-	A1

DEMONSTRAÇÕES FINANCEIRAS

Balanço

Comunidade Intermunicipal da Região de Coimbra

Balanço em 31 de Dezembro de 2025

Valores em €

RUBRICAS	NOTAS	DATAS	
		31/12/2025	31/12/2024
ATIVO			
Ativo não corrente			
Ativos fixos tangíveis	5	15.499.440,17	14.966.097,59
Propriedades de investimento			
Ativos intangíveis	3	551.472,80	716.831,55
Ativos biológicos			
Participações financeiras	18; 20	501.681,00	347.624,00
Devedores por empréstimos bonificados e subsídios reembolsáveis			
Clientes, contribuintes e utentes			
Acionistas/sócios/associados			
Diferimentos			
Outros ativos financeiros			
Ativos por impostos diferidos			
Outras contas a receber			
		16.552.593,97	16.030.553,14
Ativo corrente			
Inventários			
Ativos biológicos			
Devedores por transferências e subsídios não reembolsáveis	23	485.455,32	469.978,99
Devedores por empréstimos bonificados e subsídios reembolsáveis			
Clientes, contribuintes e utentes	9;23	188.726,87	70.125,12
Estado e outros entes públicos			2.002,35
Acionistas/sócios/associados			
Outras contas a receber	23	2.509.207,64	769.945,89
Diferimentos			
Ativos financeiros detidos para negociação			
Outros ativos financeiros			
Ativos não correntes detidos para venda			
Caixa e depósitos	1.3	9.421.122,56	6.089.860,24
		12.604.512,39	7.401.912,59
Total do Ativo		29.157.106,36	23.432.465,73
PATRIMÓNIO LÍQUIDO			
Património/Capital	23	248.480,69	248.480,69
Ações (quotas) próprias			
Outros instrumentos de capital próprio			
Prémios de emissão			
Reservas	23	429.527,50	386.231,56
Resultados transitados	23	8.976.892,41	8.524.269,62
Ajustamentos em ativos financeiros			
Excedentes de revalorização			
Outras variações no Património Líquido	23	9.461.645,76	10.107.747,69
Resultado líquido do período	23	579.205,27	865.918,73
Dividendos antecipados			
Interesses que não controlam			
Total do Património Líquido		19.695.751,63	20.132.648,29

Comunidade Intermunicipal da Região de Coimbra

Balanço em 31 de Dezembro de 2025

Valores em €

RUBRICAS	NOTAS	DATAS	
		31/12/2025	31/12/2024
PASSIVO			
Passivo não corrente			
Provisões			
Financiamentos obtidos			
Fornecedores de investimentos	23		
Fornecedores	23		
Responsabilidades por benefícios pós-emprego			
Diferimentos			
Passivos por impostos diferidos			
Outras contas a pagar	23	183.229,54	223.835,62
		183.229,54	223.835,62
Passivo corrente			
Credores por transferências e subsídios não reembolsáveis		260.201,81	17.078,11
Fornecedores	23	364.491,18	51.115,37
Adiantamentos de clientes, contribuintes e utentes			
Estado e outros entes públicos	23	35.559,09	17.513,10
Acionistas/sócios/associados			
Financiamentos obtidos			
Fornecedores de investimentos	23	394.374,13	4.177,66
Outras contas a pagar	23	7.551.735,52	2.597.519,91
Diferimentos		671.763,46	388.577,67
Passivos financeiros detidos para negociação			
Outros passivos financeiros			
		9.278.125,19	3.075.981,82
Total do Passivo		9.461.354,73	3.299.817,44
Total do Património Líquido e Passivo		29.157.106,36	23.432.465,73

Demonstração de Resultados por Natureza

Comunidade Intermunicipal da Região de Coimbra

Demonstração de resultados por naturezas do período findo em 31 de Dezembro de 2025

Valores em €

RENDIMENTOS E GASTOS	NOTAS	PERÍODOS	
		31/12/2025	31/12/2024
Impostos, contribuições e taxas	13	33.867,05	5.961,00
Vendas			
Prestações de serviços e concessões	13	333.850,98	251.723,21
Transferências e subsídios correntes obtidos	14	16.872.365,90	15.569.523,36
Rendimentos/Gastos imputados de entidades controladas, associadas e empre			
Trabalhos para a própria entidade			
Variações nos inventários da produção			
Custo das mercadorias vendidas, das matérias consumidas e dos inventários tr			
Fornecimentos e serviços externos	23	-7.708.742,14	-2.395.637,69
Gastos com pessoal	19	-1.695.078,75	-1.315.642,32
Transferências e subsídios concedidos	23	-6.580.730,04	-9.488.518,21
Prestações sociais			
Imparidade de inventários e ativos biológicos (perdas/reversões)			
Imparidade de dívidas a receber (perdas/reversões)			
Provisões (aumentos/reduções)			
Imparidade de investimentos não depreciáveis/amortizáveis (perdas/reversões			
Aumentos/reduções de justo valor			
Outros rendimentos	23	1.010.005,72	642.767,80
Outros gastos		-656.153,09	-1.542.834,01
Resultados antes de depreciações e resultados financeiros		1.609.385,63	1.727.343,14
Gastos/reversões de depreciação e amortização	3.1; 5.1	-1.031.950,31	-861.424,41
Imparidade de investimentos depreciáveis/amortizáveis (perdas/reversões)			
Resultado operacional (antes de resultados financeiros)		577.435,32	865.918,73
Juros e rendimentos similares obtidos	13	1.830,00	
Juros e gastos similares suportados		-60,05	
Resultado antes de impostos		579.205,27	865.918,73
Imposto sobre o rendimento			
Resultado líquido do período		579.205,27	865.918,73
Resultado líquido do período atribuível a:			
Detentores do capital da entidade que controla			
Interesses que não controlam		579.205,27	865.918,73

Demonstração das Alterações ao Património Líquido

Comunidade Intermunicipal da Região de Coimbra

Ano: 2025

Descrição	Notas	Património Líquido atribuído aos detentores do Património Líquido da entidade que controla											Interesses que não controlam	Total do Património Líquido
		Capital / Património Subscrito	Ações (Quotas) Próprias	Outros Instrum. de Capital Próprio	Prémios de Emissão	Reservas	Resultados Transitados	Ajustamentos em Ativos Financeiros	Excedentes de Revalorização	Outras Variações Património Líquido	Resultado Líquido do Período	Total		
Posição no início do período	(1)	248.480,69	0,00	0,00	0,00	386.231,56	8.524.269,62	0,00	0,00	10.107.747,69	865.918,73	20.132.648,29	0,00	20.132.648,29
Alterações no período														
Ajustamentos de transição de referencial contabilístico		0,00	0,00	0,00	0,00	0,00	0,00	0,00	0,00	0,00	0,00	0,00	0,00	0,00
Alterações de políticas contabilísticas		0,00	0,00	0,00	0,00	0,00	0,00	0,00	0,00	0,00	0,00	0,00	0,00	0,00
Correção de erros materiais		0,00	0,00	0,00	0,00	0,00	-370.000,00	0,00	0,00	0,00	0,00	-370.000,00	0,00	-370.000,00
Diferenças de conversão de demonstrações financeiras		0,00	0,00	0,00	0,00	0,00	0,00	0,00	0,00	0,00	0,00	0,00	0,00	0,00
Realização do excedente de revalorização		0,00	0,00	0,00	0,00	0,00	0,00	0,00	0,00	0,00	0,00	0,00	0,00	0,00
Excedentes de revalorização e respetivas variações		0,00	0,00	0,00	0,00	0,00	0,00	0,00	0,00	0,00	0,00	0,00	0,00	0,00
Transferências e subsídios de capital		0,00	0,00	0,00	0,00	0,00	0,00	0,00	0,00	-646.101,93	0,00	-646.101,93	0,00	-646.101,93
Outras alterações reconhecidas no Património Líquido		0,00	0,00	0,00	0,00	0,00	865.918,73	0,00	0,00	0,00	-865.918,73	0,00	0,00	0,00
	(2)	0,00	0,00	0,00	0,00	0,00	495.918,73	0,00	0,00	-646.101,93	-865.918,73	-1.016.101,93	0,00	-1.016.101,93
Resultado Líquido do Período	(3)	0,00	0,00	0,00	0,00	0,00	0,00	0,00	0,00	0,00	579.205,27	579.205,27	0,00	579.205,27
Resultado Integral	(4)=(2)+(3)										-286.713,46	-436.896,66	0,00	-436.896,66
Operações com detentores de capital no período														
Subscrições de capital/património		0,00	0,00	0,00	0,00	0,00	0,00	0,00	0,00	0,00	0,00	0,00	0,00	0,00
Subscrições de prémios de emissão		0,00	0,00	0,00	0,00	0,00	0,00	0,00	0,00	0,00	0,00	0,00	0,00	0,00
Entradas para cobertura de perdas		0,00	0,00	0,00	0,00	0,00	0,00	0,00	0,00	0,00	0,00	0,00	0,00	0,00
Outras operações		0,00	0,00	0,00	0,00	43.295,94	-43.295,94	0,00	0,00	0,00	0,00	0,00	0,00	0,00
	(5)	0,00	0,00	0,00	0,00	43.295,94	-43.295,94	0,00	0,00	0,00	0,00	0,00	0,00	0,00
Posição fim período	(6)=(1)+(2)+(3)+(5)	248.480,69	0,00	0,00	0,00	429.527,50	8.976.892,41	0,00	0,00	9.461.645,76	579.205,27	19.695.751,63	0,00	19.695.751,63

Demonstração de Fluxos de Caixa

Comunidade Intermunicipal da Região de Coimbra

Demonstração dos fluxos de caixa, do período findo em 31 de Dezembro de 2025

Valores em €

Rubricas	Notas	Períodos	
		31/12/2025	31/12/2024
<u>Fluxos de caixa das atividades operacionais</u>			
Recebimentos de clientes		181.101,37	329.354,16
Recebimentos de contribuintes			
Recebimentos de transferências e subsídios correntes		13.891.341,40	14.520.998,33
Recebimentos de utentes			
Pagamentos a fornecedores		-5.890.929,49	-2.660.294,48
Pagamentos ao pessoal		-1.039.543,49	-750.564,64
Pagamentos a contribuintes / Utes			
Pagamentos de transferências e subsídios		-4.335.835,65	-9.156.039,16
Pagamentos de prestações sociais			
Caixa gerada pelas operações		2.806.134,14	2.283.454,21
Recebimento do imposto sobre o rendimento			
Pagamento do imposto sobre o rendimento			
Outros recebimentos		22.252.204,86	11.212.476,75
Outros pagamentos		-21.783.427,24	-11.741.369,91
Fluxos de caixa das atividades operacionais (a)		3.274.911,76	1.754.561,05
<u>Fluxos de caixa das atividades de investimento</u>			
Pagamentos respeitantes a:			
Ativos fixos tangíveis		-1.138.525,17	-1.385.868,98
Ativos intangíveis		-4.173,39	-66.474,12
Propriedades de investimento			
Investimentos financeiros		-178.344,59	-556.625,74
Outros ativos			
Recebimentos provenientes de:			
Ativos fixos tangíveis			
Ativos intangíveis			
Propriedades de investimento			
Investimentos financeiros			
Outros ativos			
Subsídios ao investimento			
Transferências de capital		1.375.563,71	1.087.503,08
Juros e rendimentos similares		1.830,00	
Dividendos			
Fluxos de caixa das atividades de investimento (b)		56.350,56	-921.465,76
<u>Fluxos de caixa das atividades de financiamento</u>			
Recebimentos provenientes de:			
Financiamentos obtidos			203.424,07
Realizações de capital e de outros instrumentos de capital			
Cobertura de prejuízos			
Doações			
Outras operações de financiamento			
Pagamentos respeitantes a:			
Financiamentos obtidos			
Juros e gastos similares			
Dividendos			
Reduções de capital e de outros instrumentos de capital			
Outras operações de financiamento			
Fluxos de caixa das atividades de financiamento (c)		0,00	203.424,07
Variação de caixa e seus equivalentes (a+b+c)			
Efeito das diferenças de câmbio			
Caixa e seus equivalentes no início do período			
Caixa e seus equivalentes no fim do período			
CONCILIAÇÃO ENTRE CAIXA E SEUS EQUIVALENTES E SALDO DE GERÊNCIA			
Caixa e seus equivalentes no início do período			
- Equivalentes a caixa no início do período		6.089.860,24	5.055.924,88
+ Parte do saldo de gerência que não constitui equivalentes de caixa		-635.416,59	-253.991,22
- Variações cambiais de caixa no início do período		635.416,59	253.991,22
= Saldo da gerência anterior		6.089.860,24	5.055.924,88
De execução orçamental		3.539.251,15	3.530.076,71

Comunidade Intermunicipal da Região de Coimbra

Demonstração dos fluxos de caixa, do período findo em 31 de Dezembro de 2025

Valores em €

Rubricas	Notas	Períodos	
		31/12/2025	31/12/2024
De operações de tesouraria		2.550.609,09	1.525.848,17
Caixa e seus equivalentes no fim do período		9.421.122,56	6.089.860,24
- Equivalentes a caixa no fim do período		-271.441,47	-635.416,59
+ Parte do saldo de gerência que não constitui equivalentes de caixa		271.441,47	635.416,59
- Variações cambiais de caixa no fim do período			
= Saldo para a gerência seguinte		9.421.122,56	6.089.860,24
De execução orçamental		5.145.051,65	3.539.251,15
De operações de tesouraria		4.276.070,91	2.550.609,09

Anexo às Demonstrações Financeiras

ANEXO ÀS DEMONSTRAÇÕES FINANCEIRAS

A NCP 1, define um conjunto de divulgações que passamos a apresentar. No caso em que não se aplique a sua divulgação, estas não serão apresentadas.

NOTA 1 – Identificação da entidade, período de relato e referencial contabilístico

1.1. Identificação da entidade

1	Designação da entidade
	Comunidade Intermunicipal da Região de Coimbra
2	Endereço
	Rua do Brasil, n.º 131, 3030-175 Coimbra
	Telefone: 239 795 200
	Número de Identificação Fiscal: 508 354 617
	Endereço de e-mail institucional: geral@cim-regiaodecoimbra.pt
3	Legislação
	Regime Contabilístico: Decreto-Lei n.º 192/2015, de 11 de setembro - SNC-AP
	Regime Financeiro: Lei n.º 73/2013, de 3 de setembro
	Regime Jurídico: Lei n.º 75/2013, de 12 de setembro
	Estatutos publicados em DRE em 14/02/2014
4	Descrição sumária das atividades
	A Comunidade Intermunicipal da Região de Coimbra tem por fim a prossecução da promoção do planeamento e da gestão da estratégia de desenvolvimento económico, social e ambiental do território abrangido; a articulação dos investimentos municipais de interesse intermunicipal; a participação na gestão de programas de apoio ao desenvolvimento regional, designadamente no âmbito da gestão e ou contratualização de fundos comunitários; e o planeamento das atuações de entidades públicas de carácter supramunicipal.

1.2. Referencial contabilístico e demonstrações financeiras

As demonstrações financeiras foram preparadas com base nos registos contabilísticos mantidos em conformidade com o Sistema de Normalização Contabilística para as Administrações Públicas (SNC-AP), aprovado pelo Decreto-Lei n.º 192/2015, de 11 de setembro, tendo sido aplicados os requisitos das Normas de Contabilidade Pública (NCP) relevantes para o Município.

No período de relato, não se verificaram situações excecionais que implicassem a derrogação de qualquer disposição prevista no SNC-AP, nem que tenham produzido efeitos materialmente relevantes nas demonstrações financeiras.

Em cumprimento do normativo aplicável, apresentam-se de seguida as principais políticas contabilísticas adotadas, bem como as notas explicativas consideradas relevantes, com o objetivo de proporcionar ao leitor uma melhor compreensão das contas relativas ao período em análise. Todos os valores apresentados nas presentes demonstrações financeiras encontram-se expressos em euros.

Para além da vertente quantitativa, a informação contabilística apresenta características qualitativas que lhe conferem utilidade, permitindo o cumprimento dos objetivos do relato financeiro, designadamente:

Relevância

A informação financeira e não financeira apresentada é considerada relevante, na medida em que se revela pertinente e apta a contribuir para a confirmação de resultados ou para a revisão de expectativas. Permite, assim, a tomada de decisões informadas e a análise dos impactos futuros das decisões adotadas.

Fiabilidade

As demonstrações financeiras relativas ao exercício de 2025 procuram constituir uma representação completa, neutra e isenta de erros materiais.

Compreensibilidade

Na medida do possível, a prestação de contas inclui toda a informação relevante para os diversos interessados. As demonstrações financeiras são, assim, complementadas com informação adicional

que contribui para a sua adequada interpretação, permitindo que sejam compreendidas pelo maior número possível de utilizadores.

Oportunidade

A informação financeira é disponibilizada em tempo útil, assegurando quer a responsabilização, quer o suporte à tomada de decisões futuras.

Comparabilidade

A informação constante das presentes demonstrações financeiras inclui os valores relativos aos exercícios de 2024 e 2025, possibilitando aos utilizadores a análise comparativa e a identificação de tendências na evolução da situação financeira.

1.3. Desagregação dos saldos de caixa e seus equivalentes

De acordo com as Notas de Enquadramento ao Plano de Contas Multidimensional, na *Classe 1 — Meios financeiros Líquidos*, foram criadas subcontas de forma a incluir, quer o dinheiro e depósitos bancários, quer todos os ativos ou passivos financeiros mensurados ao justo valor. À data de relato, os valores das contas de caixa e equivalentes de caixa coincidirem com os respetivos valores constantes da Demonstração de Fluxos de Caixa, conforme *NCP 1 — Estrutura e Conteúdo das Demonstrações Financeiras*.

Em 31/12/2025, os saldos de **caixa** e **depósitos** apresentam-se desagregados de acordo com o quadro seguinte:

Conta	2024	2025
Caixa	94,53 €	49,39 €
Depósitos à ordem	5.254.349,12 €	8.949.631,70 €
Depósitos a prazo	200.000,00 €	200.000,00 €
Outros depósitos	635.416,59 €	271.441,47 €
Depósitos consignados	412.053,66 €	88.154,44 €
Depósitos de garantias e cauções	223.362,93 €	183.287,03 €
Total	6.089.860,24 €	9.421.122,56 €

Os montantes disponíveis em **fundo fixo de caixa** que transitam para o ano seguinte correspondem a disponibilidades em numerário destinadas à realização de pequenas despesas correntes e de

caráter imediato, sendo os mesmos objeto de reposição ao longo do ano, em função das necessidades.

Os depósitos bancários distinguem-se pela sua disponibilidade e finalidade. Os **depósitos à ordem** correspondem a valores que podem ser movimentados livremente e de forma imediata, sendo por isso os mais líquidos. Já os **depósitos a prazo** são aplicações financeiras com um período definido, durante o qual o dinheiro não pode ser utilizado sem penalização, apresentando menor liquidez mas normalmente gerando juros.

Por sua vez, os **depósitos consignados** correspondem a valores que estão afetos a uma finalidade específica, em muitos casos, estão relacionados com **valores de candidaturas**, não podendo ser utilizados livremente pela entidade, o que limita a sua disponibilidade.

O valor apresentado na rubrica de **depósitos de garantias e cauções** respeita a retenções em numerário e depósitos bancários cuja finalidade é a garantia da boa execução dos contratos e procedimentos, nomeadamente no âmbito de aquisições de serviços e empreitadas.

NOTA 2 - Principais políticas contabilísticas, alterações nas estimativas contabilísticas e erros

As principais políticas de contabilidade aplicadas na elaboração das demonstrações financeiras são as que abaixo de descrevem.

2.1 – Bases de Mensuração usadas na preparação das demonstrações financeiras

As demonstrações financeiras foram preparadas no pressuposto da continuidade das operações, em conformidade com o Sistema de Normalização Contabilística para as Administrações Públicas (SNC-AP), aprovado pelo Decreto-Lei nº 192/2015 de 11 de setembro, na sua atual redação e foram aplicados os requisitos das Normas de Contabilidade Pública (NCP) e o Plano de contas Multidimensional.

A informação é preparada na base do acréscimo, em que considerados os efeitos das operações quando estas ocorram e não apenas quando se dá o correspondente pagamento ou recebimento

A informação comparativa relativa ao período anterior é divulgada considerando as quantias relatadas nas demonstrações financeiras. Respeitando o princípio da continuidade, as políticas contabilísticas foram adotadas de forma consistente ao longo do tempo.

As demonstrações financeiras são consistentes de um período para o outro, seja ao nível da apresentação seja no que diz respeito aos movimentos contabilísticos que lhes dão origem, excetuando a existência de alterações significativas na sua natureza. Nestas circunstâncias as alterações encontram-se devidamente identificadas e justificadas, permitindo uma informação fiável.

A relevância e a materialidade da informação é afetada pela sua natureza e materialidade. Cada classe de itens semelhantes é apresentada separadamente nas demonstrações financeiras.

Dada a importância dos ativos, passivos, rendimentos e dos gastos, estes não foram sujeitos a compensações, sendo a sua divulgação efetuada separadamente, exceto nos casos que forem exigidas por uma NCP:

Ativos intangíveis (NCP 3)

Esta tipologia de ativos é reconhecida pelo seu custo de aquisição, sendo deduzidas as amortizações acumuladas assim como eventuais perdas por imparidade acumuladas. Os ativos intangíveis apenas são reconhecidos, se deles advirem benefícios económicos futuros ou potencial de serviço para a entidade.

No caso de ativos intangíveis que sejam adquiridos através de uma transação sem contraprestação, o seu custo inicial será mensurado ao justo valor em que foi adquirido.

Ativos fixos tangíveis (NCP 5)

Os ativos fixos tangíveis são valorizados pelos respetivos custos de aquisição e, quando objeto de grandes reparações, são valorizadas pelos respetivos valores de reparação, procedendo-se ao ajustamento das respetivas vidas úteis, quando aplicável.

Loações financeiras (NCP 6)

A classificação das locações em financeiras ou operacionais depende da substância da transação e não da tipologia do contrato. Os contratos de locação financeira são classificados como locações financeiras se, através deles, forem transferidos substancialmente todos os riscos e vantagens inerentes à propriedade do ativo. Como locação operacional classifica-se uma locação que não seja financeira não transferindo substancialmente todos os riscos e vantagens inerentes à propriedade do ativo.

Depreciações e amortizações (NCP 9)

As depreciações e amortizações correspondem à desvalorização normal dos ativos fixos, decorrentes do gasto com a sua utilização, sendo o método das quotas constantes ou da linha reta, o método utilizado. Considerando a vida útil de referência que consta no CC2.

Rendimentos de transação com e sem contraprestação (NCP 13 e 14)

Transações com contraprestação são transações pelas quais uma entidade recebe ativos ou serviços, ou extingue passivos, e dá diretamente em troca um valor aproximadamente igual.

Transações sem contraprestação são, por definição, aquelas transações que não sejam com contraprestação. Numa transação sem contraprestação, uma entidade, ou recebe valor, ou dá valor a uma outra entidade sem receber diretamente em troca valor aproximadamente igual.

É efetuado o reconhecimento do rendimento quando for provável que influam para a entidade os benefícios económicos futuros ou o potencial serviço e os benefícios sejam mensurados com fiabilidade.

Provisões, passivos, contingentes e ativos contingentes (NCP 15)

Provisão é um passivo de momento ou quantia incertos. As provisões distinguem-se de outros passivos, tais como contas a pagar e acréscimos, na medida em que há incerteza acerca do momento ou da quantia dos dispêndios futuros exigidos na sua liquidação. As provisões são reconhecidas quando, e somente, a entidade tem uma obrigação presente que resulte de um evento passado e seja provável que, para a sua resolução, ocorra um exfluxo de recursos que incorpore benefícios económicos ou potencial de serviços para pagar essa obrigação, podendo o montante da obrigação ser estimado.

Quando não é provável que seja exigido um exfluxo de recursos que incorporem benefícios económicos ou potencial de serviço, para liquidar essa obrigação ou quando a quantia da obrigação não possa ser mensurada com suficiente fiabilidade, então estamos perante um passivo contingente.

Instrumentos Financeiros (NCP 18)

Um instrumento é reconhecido, apenas se os ativos e passivos financeiros e os instrumentos de capital próprio forem reconhecidos pela entidade, quando esta se torna uma parte das disposições contratuais dos mesmos.

Ativo financeiro é qualquer ativo que seja que seja: dinheiro; um instrumento de capital próprio de uma outra entidade; um direito contratual: de receber dinheiro ou outro ativo financeiro de uma outra entidade; trocara ativos financeiros ou passivos financeiros com outra entidade segundo condições que são potencialmente favoráveis à CIM RC.

Passivo financeiro é qualquer passivo que seja uma obrigação contratual: para entregar dinheiro ou outro ativo financeiro a uma outra entidade; ou para trocar ativos financeiros ou passivos financeiros com outra entidade segundo condições que são potencialmente desfavoráveis.

Instrumento de capital próprio é qualquer contrato que evidencie um interesse residual nos ativos de uma entidade depii9sn de deduzir todos os seus passivos.

Benefícios dos empregados (NCP 19)

Esta norma diz respeito aos benefícios dos empregados sendo que estes correspondem a todas as formas de retribuição dada pela entidade em troca dos serviços prestados.

Partes relacionadas (NCP 20)

As partes relacionadas são consideradas relacionadas se uma delas tiver a capacidade de controlar a outra parte, ou exercendo influência significativa sobre a outra parte.

Interesse em Outras entidades (NCP 22)

A NCP 22 trata de como as entidades do setor público devem tratar os interesses em outras entidades, o que pode incluir tanto participações financeiras quanto relações de controle, influência significativa ou coligação. Esta norma aborda como essas participações devem ser avaliadas, contabilizadas e divulgadas.

2.3. Correção de erro contábilístico em demonstrações financeiras de períodos anteriores – ano 2024

As correções de erros materiais em demonstrações financeiras de períodos anteriores devem ser efetuadas através do procedimento de reexpressão retrospectiva, conforme previsto na NCRF 4 – “Políticas contábilísticas, alterações nas estimativas contábilísticas e erros”. Quando esses erros afetem resultados de períodos anteriores e sejam materialmente relevantes, devem ser imputados à conta de resultados transitados e implicar a reexpressão retrospectiva desde o período comparativo mais antigo apresentado, conforme previsto nos parágrafos 32 a 39 da NCRF 4.

No decorrer do ano de 2025, verificou-se uma situação passível de correção relativa ao período anterior (2024), decorrente de erros materialmente relevantes nas demonstrações financeiras.

Uma vez que as demonstrações financeiras do período de 2024 já foram aprovadas pelos órgãos executivo e deliberativo, a correção do erro material deve ser efetuada no período corrente (ano de 2025).

Verificou-se, assim, a seguinte situação de erro:

1. Foi reconhecido como rendimento o montante de 370.000 euros, quando, na realidade, se tratava de um valor recebido do Fundo Ambiental destinado a ser transferido para os municípios. Não se tratava, portanto, de um montante que devesse ser reconhecido como rendimento, mas apenas de uma operação de tesouraria.

A correção efetuada teve impacto nos resultados transitados, no resultado líquido e no património líquido, conforme evidenciado nos mapas financeiros anexos ao presente relatório: Balanço e Demonstração de Resultados por Natureza.

NOTA 3 – Ativos intangíveis

Ativos intangíveis são ativos não monetários que são identificáveis, mas não têm substância física. São controlados pela entidade como resultado de acontecimentos passados, dos quais se espera que fluam benefícios económicos futuros ou potencial de serviço para a entidade.

Foi aplicado o Classificados Complementar 2 do Plano de Contas multidimensional, publicado no anexo ao decreto-Lei n.º 192/2015, de 11 de setembro. As fichas de cadastro estão atualizadas à data do relato, onde consta para cada elemento, entre outra informação, a vida útil e a taxa de amortização, assim como a respetiva quantia escriturada líquida. O método de amortização utilizado é o das quotas constantes.

Os movimentos ocorridos durante o exercício de 2025, na quantia escriturada dos ativos intangíveis bem como as respetivas amortizações encontra-se descrito nos seguintes mapas:

3.1. Variações das amortizações e perdas por imparidades acumuladas

No período não se observaram quaisquer perdas por imparidade em qualquer conta associada a ativo intangível. Apenas se verificam as variações em amortizações do exercício e acumuladas decorridas entre o início e o final de 2025.

RUBRICAS	Início do período				Final do período			
	Quantia Bruta	Amortizações Acumuladas	Perdas por Imp. Acum.	Quantia escriturada	Quantia Bruta	Amortizações Acumuladas	Perdas por Imp. Acum.	Quantia escriturada
Ativos intangíveis de domínio público, património histórico, artístico e cultural	0,00	0,00	0,00	0,00	0,00	0,00	0,00	0,00
Goodwill	0,00	0,00	0,00	0,00	0,00	0,00	0,00	0,00
Projetos de desenvolvimento	0,00	0,00	0,00	0,00	0,00	0,00	0,00	0,00
Programas de computador e sistemas de informação	1.312.455,31	605.084,88	0,00	707.370,43	1.316.628,70	768.393,85	0,00	548.234,85
Propriedade industrial e intelectual	0,00	0,00	0,00	0,00	0,00	0,00	0,00	0,00
Outros	977.697,91	968.236,79	0,00	9.461,12	977.697,91	974.459,96	0,00	3.237,95
Ativos intangíveis em curso	0,00	0,00	0,00	0,00	0,00	0,00	0,00	0,00
Total:	2.290.153,22	1.573.321,67	0,00	716.831,55	2.294.326,61	1.742.853,81	0,00	551.472,80

3.2. Quantia escriturada e variações do período

No período de relato não ocorreram transferências internas; revalorizações; reversões e perdas; registos de imparidades; registos de imparidades revertidas e diminuições dos ativos intangíveis, conforme se pode verificar no quadro infra. A movimentação possível de observar neste mapa deve-se apenas a adições e amortizações do exercício.

RUBRICAS	Quantia escriturada inicial	Variações							Quantia escriturada final
		Adições	Transf. Internas	Revalorizações	Reversões perdas	Perdas por imparidade	Amortiz. período	Diminuições	
Ativos intangíveis de domínio público, património histórico, artístico e cultural	0,00	0,00	0,00	0,00	0,00	0,00	0,00	0,00	0,00
Goodwill	0,00	0,00	0,00	0,00	0,00	0,00	0,00	0,00	0,00
Projetos de desenvolvimento	0,00	0,00	0,00	0,00	0,00	0,00	0,00	0,00	0,00
Programas de computador e sistemas de informação	707.370,43	4.173,39	0,00	0,00	0,00	0,00	-163.308,97	0,00	548.234,85
Propriedade industrial e intelectual	0,00	0,00	0,00	0,00	0,00	0,00	0,00	0,00	0,00
Outros	9.461,12	0,00	0,00	0,00	0,00	0,00	-6.223,17	0,00	3.237,95
Ativos intangíveis em curso	0,00	0,00	0,00	0,00	0,00	0,00	0,00	0,00	0,00
Total:	716.831,55	4.173,39	0,00	0,00	0,00	0,00	-169.532,14	0,00	551.472,80

3.3. Adições

No decorrer do ano ocorreu as seguintes aquisições em ativos intangíveis:

- 1) Adições – aquisição do Sistema de Controlo de Empreitadas e do módulo pertencente ao Sistema de Normalização Contabilística, denominado “Contabilidade de Gestão”.

RUBRICAS	Adições									
	Internas	Compra	Cessão	Transfer. ou troca	Doação	Doação em pagamento	Locação fin.	Fusão, cisão, ...	Outras	Total
Ativos intangíveis de domínio público, património histórico, artístico e cultural	0,00	0,00	0,00	0,00	0,00	0,00	0,00	0,00	0,00	0,00
Goodwill	0,00	0,00	0,00	0,00	0,00	0,00	0,00	0,00	0,00	0,00
Projetos de desenvolvimento	0,00	0,00	0,00	0,00	0,00	0,00	0,00	0,00	0,00	0,00
Programas de computador e sistemas de informação	0,00	4.173,39	0,00	0,00	0,00	0,00	0,00	0,00	0,00	4.173,39
Propriedade industrial e intelectual	0,00	0,00	0,00	0,00	0,00	0,00	0,00	0,00	0,00	0,00
Outros	0,00	0,00	0,00	0,00	0,00	0,00	0,00	0,00	0,00	0,00
Ativos intangíveis em curso	0,00	0,00	0,00	0,00	0,00	0,00	0,00	0,00	0,00	0,00
Total:	0,00	4.173,39	0,00	0,00	0,00	0,00	0,00	0,00	0,00	4.173,39

NOTA 5 – Ativos Fixos Tangíveis (AFT)

Uma entidade deve reconhecer com AFT os dispêndios com bens físicos que, cumulativamente, sejam detidos para usar na produção ou fornecimento de bens ou serviços, ou para fins administrativos, sempre que haja expectativa de serem usados durante mais do que um período de relato, seja provável que usufruirá de benefícios económicos futuros ou potencial de serviço pelo seu uso e seja possível mensurar o bem com fiabilidade. Assim, os AFT devem ser reconhecidos pela entidade que os detém e que os utiliza, independentemente de a entidade ser ou não a legítima proprietária do bem.

Os bens do ativo fixo tangível foram mensurados pelo seu custo. O gasto de depreciação dos ativos inicia quando fica disponível para uso e cessa quando o ativo é desreconhecido. A CIM Região de Coimbra utiliza o método das quotas constantes para o cálculo das depreciações.

Em 2025, os movimentos ocorridos dos ativos tangíveis encontram-se descritos nos mapas seguintes.

5.1. Variação das depreciações e perdas por imparidades acumuladas

Ativos fixos tangíveis - variação das depreciações e perdas por imparidades acumuladas								
RUBRICAS	Início do período				Final do período			
	Quantia Bruta	Depreciações Acumuladas	Perdas por Imp. Acum.	Quantia escriturada	Quantia Bruta	Depreciações Acumuladas	Perdas por Imp. Acum.	Quantia escriturada
Bens de domínio público, patrimônio histórico, artístico e cultural								
Terrenos e recursos naturais	0,00	0,00	0,00	0,00	0,00	0,00	0,00	0,00
Edifícios e outras construções	0,00	0,00	0,00	0,00	0,00	0,00	0,00	0,00
Infraestruturas	1.593.382,24	6.639,09	0,00	1.586.743,15	1.693.866,72	87.145,55	0,00	1.606.721,17
Patrimônio histórico, artístico e cultural	0,00	0,00	0,00	0,00	0,00	0,00	0,00	0,00
Outros	0,00	0,00	0,00	0,00	0,00	0,00	0,00	0,00
Bens de domínio público em curso	4.514.145,21	0,00	0,00	4.514.145,21	4.788.441,12	0,00	0,00	4.788.441,12
Ativos fixos em concessão								
Terrenos e recursos naturais	0,00	0,00	0,00	0,00	0,00	0,00	0,00	0,00
Edifícios e outras construções	0,00	0,00	0,00	0,00	0,00	0,00	0,00	0,00
Infraestruturas	0,00	0,00	0,00	0,00	0,00	0,00	0,00	0,00
Patrimônio histórico, artístico e cultural	0,00	0,00	0,00	0,00	0,00	0,00	0,00	0,00
Ativos fixos em concessão em curso	0,00	0,00	0,00	0,00	0,00	0,00	0,00	0,00
Outros ativos fixos tangíveis								
Terrenos e recursos naturais	4.920.671,84	0,00	0,00	4.920.671,84	4.920.671,84	0,00	0,00	4.920.671,84
Edifícios e outras construções	1.155.400,28	67.567,93	0,00	1.087.832,35	1.155.400,28	82.130,17	0,00	1.073.270,11
Equipamento básico	3.407.476,44	1.275.169,08	0,00	2.132.307,36	4.258.566,46	1.758.609,62	0,00	2.499.956,84
Equipamento de transporte	443.244,19	203.952,71	0,00	239.291,48	443.244,19	259.190,15	0,00	184.054,04
Equipamento administrativo	500.448,05	275.318,30	0,00	225.129,75	568.191,85	337.713,85	0,00	230.478,00
Equipamentos biológicos	0,00	0,00	0,00	0,00	0,00	0,00	0,00	0,00
Outros	718.381,47	458.405,02	0,00	259.976,45	747.550,92	551.703,87	0,00	195.847,05
Ativos fixos tangíveis em curso	0,00	0,00	0,00	0,00	0,00	0,00	0,00	0,00
Total:	17.253.149,72	2.287.052,13	0,00	14.966.097,59	18.575.933,38	3.076.493,21	0,00	15.499.440,17

5.2. Quantia escriturada e variações do período

Ativos Fixos Tangíveis - Quantia escriturada e variações do período									
RUBRICAS	Quantia escriturada inicial	Variações							Quantia escriturada final
		Adições	Transf. Internas	Revalorizações	Reversões perdas	Perdas por imparidade	Deprec. período	Diminuições	
Bens de domínio público, patrimônio histórico, artístico e cultural									
Terrenos e recursos naturais	0,00	0,00	0,00	0,00	0,00	0,00	0,00	0,00	0,00
Edifícios e outras construções	0,00	0,00	0,00	0,00	0,00	0,00	0,00	0,00	0,00
Infraestruturas	1.586.743,15	0,00	211.667,21	0,00	0,00	0,00	-80.506,46	-111.212,73	1.606.721,17
Patrimônio histórico, artístico e cultural	0,00	0,00	0,00	0,00	0,00	0,00	0,00	0,00	0,00
Outros	0,00	0,00	0,00	0,00	0,00	0,00	0,00	0,00	0,00
Bens de domínio público em curso	4.514.145,21	523.225,05	-248.929,14	0,00	0,00	0,00	0,00	0,00	4.788.441,12
Ativos fixos em concessão									
Terrenos e recursos naturais	0,00	0,00	0,00	0,00	0,00	0,00	0,00	0,00	0,00
Edifícios e outras construções	0,00	0,00	0,00	0,00	0,00	0,00	0,00	0,00	0,00
Infraestruturas	0,00	0,00	0,00	0,00	0,00	0,00	0,00	0,00	0,00
Patrimônio histórico, artístico e cultural	0,00	0,00	0,00	0,00	0,00	0,00	0,00	0,00	0,00
Ativos fixos em concessão em curso	0,00	0,00	0,00	0,00	0,00	0,00	0,00	0,00	0,00
Outros ativos fixos tangíveis									
Terrenos e recursos naturais	4.920.671,84	0,00	0,00	0,00	0,00	0,00	0,00	0,00	4.920.671,84
Edifícios e outras construções	1.087.832,35	0,00	37.231,93	0,00	0,00	0,00	-14.882,24	-37.231,93	1.073.270,11
Equipamento básico	2.132.307,36	1.354.969,18	0,00	0,00	0,00	0,00	-483.440,54	-503.909,18	2.499.956,84
Equipamento de transporte	239.291,48	0,00	0,00	0,00	0,00	0,00	-55.237,44	0,00	184.054,04
Equipamento administrativo	225.129,75	67.743,80	0,00	0,00	0,00	0,00	-62.395,55	0,00	230.478,00
Equipamentos biológicos	0,00	0,00	0,00	0,00	0,00	0,00	0,00	0,00	0,00
Outros	259.976,45	29.169,45	0,00	0,00	0,00	0,00	-93.298,85	0,00	195.847,05
Ativos fixos tangíveis em curso	0,00	0,00	0,00	0,00	0,00	0,00	0,00	0,00	0,00
Total:	14.966.097,59	1.975.137,48	0,00	0,00	0,00	0,00	-786.441,08	-852.353,82	15.499.440,17

5.3. Adições

Ativos fixos tangíveis - Adições											
RUBRICAS	Adições										
	Internas	Compra	Cessão	Transfer. ou troca	Expropri.	Doação	Dação em pagamento	Locação fin.	Fusão, cisão, ...	Outras	Total
Bens de domínio público, património histórico, artístico e cultural											
Terrenos e recursos naturais	0,00	0,00	0,00	0,00	0,00	0,00	0,00	0,00	0,00	0,00	0,00
Edifícios e outras construções	0,00	0,00	0,00	0,00	0,00	0,00	0,00	0,00	0,00	0,00	0,00
Infraestruturas	0,00	0,00	0,00	0,00	0,00	0,00	0,00	0,00	0,00	0,00	0,00
Património histórico, artístico e cultural	0,00	0,00	0,00	0,00	0,00	0,00	0,00	0,00	0,00	0,00	0,00
Outros	0,00	0,00	0,00	0,00	0,00	0,00	0,00	0,00	0,00	0,00	0,00
Bens de domínio público em curso	0,00	523.225,05	0,00	0,00	0,00	0,00	0,00	0,00	0,00	0,00	523.225,05
Ativos fixos em concessão											
Terrenos e recursos naturais	0,00	0,00	0,00	0,00	0,00	0,00	0,00	0,00	0,00	0,00	0,00
Edifícios e outras construções	0,00	0,00	0,00	0,00	0,00	0,00	0,00	0,00	0,00	0,00	0,00
Infraestruturas	0,00	0,00	0,00	0,00	0,00	0,00	0,00	0,00	0,00	0,00	0,00
Património histórico, artístico e cultural	0,00	0,00	0,00	0,00	0,00	0,00	0,00	0,00	0,00	0,00	0,00
Ativos fixos em concessão em curso	0,00	0,00	0,00	0,00	0,00	0,00	0,00	0,00	0,00	0,00	0,00
Outros ativos fixos tangíveis											
Terrenos e recursos naturais	0,00	0,00	0,00	0,00	0,00	0,00	0,00	0,00	0,00	0,00	0,00
Edifícios e outras construções	0,00	0,00	0,00	0,00	0,00	0,00	0,00	0,00	0,00	0,00	0,00
Equipamento básico	0,00	1.354.999,18	0,00	0,00	0,00	0,00	0,00	0,00	0,00	0,00	1.354.999,18
Equipamento de transporte	0,00	0,00	0,00	0,00	0,00	0,00	0,00	0,00	0,00	0,00	0,00
Equipamento administrativo	0,00	67.743,80	0,00	0,00	0,00	0,00	0,00	0,00	0,00	0,00	67.743,80
Equipamentos biológicos	0,00	0,00	0,00	0,00	0,00	0,00	0,00	0,00	0,00	0,00	0,00
Outros	0,00	29.189,45	0,00	0,00	0,00	0,00	0,00	0,00	0,00	0,00	29.189,45
Ativos fixos tangíveis em curso	0,00	0,00	0,00	0,00	0,00	0,00	0,00	0,00	0,00	0,00	0,00
Total:	0,00	1.975.137,48	0,00	0,00	0,00	0,00	0,00	0,00	0,00	0,00	1.975.137,48

No que respeita às adições ocorridas em 2025, salienta-se os movimentos ocorridos por aquisições através de compra sobre as rubricas de bens de domínio público em curso, equipamento básico, equipamento administrativo e outros ativos fixos tangíveis.

O equipamento básico foi adquirido na sua maioria para apoio aos serviços de proteção civil.

Relativamente ao equipamento administrativo, destaca-se a aquisição de diverso equipamento informático e de mobiliário para apoio nas funções administrativas,

Também na rubrica de bens de domínio público em curso ou ativos fixos tangíveis em curso se verificou um aumento devido essencialmente às seguintes obras, com acréscimo superior a meio milhão de euros:

Conta	Descrição	Movimento no exercício de 2025
453002	Empreitada de Execução da EuroVelo1	206.236,99 €
453011	Empreitadas Reabilitação de Infraestruturas Socioculturais Pampilhosa Serra	475,73 €
453012	Empreitada Reabilitação Infraestruturas Socioculturais_ Arganil	1.842,55 €
453014	Empreitada Reabilitação Infraestruturas Sociocult. Req.Moinho Cortada, Góis	182,60 €
453015	Empreitada Reab. Infraestruturas Sociocult.Requal.Moinho Ponte Góis	245,84 €
453016	Empreitada Reab. Infraestruturas Sociocul. Requal. Moinho Ponte Velha Góis	135,85 €
453017	Empreitada Reab.Infraestruturas Sociocult. Requal. Moinho Moinhos Lousã	2.625,11 €
453018	Parque de Recolha de Biomassa - Condeixa-a-Nova	32.280,17 €
453019	Parque de Recolha de Biomassa - Lousã	24.523,27 €
453020	Parque de Recolha de Biomassa - Mealhada	26.897,14 €
453021	Parque de Recolha de Biomassa - Montemor-o-Velho	35.360,85 €
453022	Parque de Recolha de Biomassa - Oliveira do Hospital	14.496,03 €
453024	Parque de Recolha de Biomassa - Penela	49.879,18 €
453025	Parque de Recolha de Biomassa - Soure	40.429,50 €
453026	Parque de Recolha de Biomassa - Tábua	12.610,82 €
453027	Parque de Recolha de Biomassa - Vila Nova de Poiares	45.821,67 €
453028	Ciclovia do Mondego entre Figueira da Foz e Coimbra	29.181,75 €
	Total	523.225,05 €

NOTA 6 - Locações

Os contratos de locação em vigor durante o exercício de 2025 encontram-se classificados como locações operacionais, de acordo com os critérios definidos no normativo contabilístico aplicável.

Os encargos associados a estas locações são reconhecidos como gasto do período a que respeitam, numa base linear ao longo da duração dos contratos.

A discriminação dos contratos de locação operacional, bem como os respetivos encargos do período, encontram-se detalhados no quadro abaixo apresentado.

LOCAÇÕES OPERACIONAIS - LOCATÁRIO								
Bens locados (1)	Valor do contrato (2)	Pagamentos efetuados acumulados (3)		Futuros pagamentos mínimos (4)				Valor das Rendas
		Período	Acumulado	até 1 ano	entre 1 e 5 anos	superior a 5 anos	Total	
		Rendas	Rendas					
AD 110/2022 - Serviços de locação e manutenção de impressoras - nsc 9909	17.723,07 €	5.907,72 €	11.742,09 €	73,26 €	0,00 €	0,00 €	73,26 €	492,31 €
CPV 05/2023 - aluguer Operacional de viaturas - nsc 10305	50.369,49 €	16.872,96 €	25.056,62 €	8.439,91 €	0,00 €	0,00 €	8.439,91 €	1.406,08 €

NOTA 9 – Imparidade de Ativos

No exercício económico de 2025, a CIM Região de Coimbra apresenta um valor total de imparidade de ativos de 30.001,60 euros, classificados como clientes, contribuintes e utentes de cobrança duvidosa.

Imparidade de Ativos				
Classes	Quantia Bruta	Perdas por Imparidade Acumulada	Reversão de imparidades	Quantia Recuperável
Cientes, contribuintes e utentes	227.728,47	39.001,60	0,00	188.726,87
Total:	227.728,47	39.001,60	0,00	188.726,87

NOTA 13 – Rendimento de transações com contraprestação

Nos termos da NCP 13, os rendimentos com contraprestação são aqueles em que se recebe ativos ou serviços, ou extingue passivos, e dá em troca à outra parte um valor aproximadamente igual (principalmente na forma de bens, serviços ou uso de ativos). O detalhe dos rendimentos provenientes de transações com contraprestação são os seguintes:

Rendimento de transações com contraprestação até 31/12/2025						
Tipo de rendimento		Rendimento do período reconhecido em		Quantias por receber		Adiantamentos recebidos
		Resultados	Património líquido	Início do período	Final do período	
704	Taxas, multas e outras penalidades					
7044	Multas e outras penalidades	33.867,05	0,00	0,00	0,00	0,00
72	Prestação de serviços					
7299	Outros serviços	333.850,98	0,00	0,00	0,00	0,00
78	Outros rendimentos					
781	Rendimentos suplementares	6.575,10	0,00	0,00	0,00	0,00
787	Rendimentos em investimentos não financeiros	72.977,09	0,00	0,00	0,00	0,00
7880	Outros rendimentos do Estado	130.028,81	0,00	0,00	0,00	0,00
7881	Correções relativas a períodos anteriores	-47.278,57	0,00	0,00	0,00	0,00
7885	Restituição de impostos	4.838,46	0,00	0,00	0,00	0,00
79	Juros, dividendos e outros rendimentos similares					
79	Juros, dividendos e outros rendimentos similares	1.830,00	0,00	0,00	0,00	0,00
Total:		536.688,92	0,00	0,00	0,00	0,00

NOTA 14 – Rendimentos de transações sem contraprestação

Numa transação sem contraprestação a entidade ou recebe valor de uma outra entidade sem dar diretamente em troca valor aproximadamente igual, ou dá valor a uma outra entidade sem receber diretamente em troca valor aproximadamente igual.

Em 31 de dezembro de 2025 o detalhe dos rendimentos provenientes de transações sem contraprestação são os seguintes:

Rendimento de transações sem contraprestação até 31/12/2025						
Tipo de rendimento		Rendimento do período reconhecido em		Quantias por receber		Adiantamentos recebidos
		Resultados	Património líquido	Início do período	Final do período	
75	Transferências e subsídios correntes obtidos					
75111	Estado	589.071,00	0,00	0,00	0,00	0,00
75113	Administração Local	2.565.780,36	0,00	0,00	0,00	0,00
752	Subsídios correntes	13.717.514,54	0,00	0,00	0,00	0,00
78	Outros rendimentos					
7883	Imputação de subsídios e transferências para investimentos	842.864,83	0,00	0,00	0,00	0,00
Total:		17.715.230,73	0,00	0,00	0,00	0,00

NOTA 17 – Acontecimentos após a data de balanço

Não são conhecidos, à data, quaisquer eventos subsequentes com impacto significativos nas demonstrações financeiras a 31 de dezembro de 2025.

NOTA 18 – Instrumentos Financeiros

Os ativos financeiros encontram-se no quadro seguinte:

Rúbrica	Quantia escriturada inicial	Variações						Quantia escriturada final
		Compras	Ver. Perdas Imparidade	Outros Aum.	Alienações	Perdas Imparidade	Outras diminuições	
Investimentos financeiros:								
AGIT - Agência para a Gestão do Sistema Intermodal da Região de Coimbra E.I.M SA	326.649,00 €	154.057,00 €	0,00 €	0,00 €	0,00 €	0,00 €	0,00 €	480.706,00 €
Companhia Geral da Agricultura das Vinhas do Alto Douro, SA	20.975,00 €	0,00 €	0,00 €	0,00 €	0,00 €	0,00 €	0,00 €	20.975,00 €
	347.624,00 €	154.057,00 €	0,00 €	0,00 €	0,00 €	0,00 €	0,00 €	501.681,00 €

NOTA 19 – Benefícios dos Empregados

Nos termos do Manual de Implementação do SNC-AP e no que respeita aos **benefícios dos empregados** são “todas as formas de retribuição dadas por uma entidade em troca dos serviços prestados pelos empregados”.

Todo o pessoal ao serviço da CIM Região de Coimbra foi remunerado de acordo com o exercício das suas funções durante 2025.

Os “benefícios dos empregados” de curto prazo incluem: remunerações, subsídios de férias, de Natal e de refeição, despesas de representação, ajudas de custo, abono para falhas e horas extraordinárias. As obrigações decorrentes dos benefícios de curto prazo foram reconhecidas como gastos do período em que os serviços foram prestados, numa base não descontada por contrapartida do reconhecimento de um passivo que se extingue com o respetivo pagamento.

De acordo com a legislação aplicável em matéria laboral, o direito a férias e subsídio de férias relativo ao período, por este coincidir obrigatoriamente com o ano civil, vence-se a 1 de janeiro de cada ano, sendo somente pago durante o período seguinte, pelos que os gastos correspondentes se encontram reconhecidos como benefícios de curto prazo e tratados de acordo com o anteriormente referido.

Benefícios dos Empregados	Ano 2025
Remuneração base órgãos sociais e de gestão	45.204,00 €
Remuneração base Pessoal em Funções	946.743,01 €
Representação	21.754,32 €
Subsídio de refeição	81.066,00 €
Subsídio de férias e de Natal	220.873,26 €
Horas extraordinárias	8.520,24 €
Ajudas de custo	38.308,07 €
Abono para falhas	1.004,28 €
Gratificações variáveis ou eventuais	3.683,68 €
Formação	92,25 €
Indemnizações	1.154,06 €
Encargos sobre as remunerações	300.850,76 €
Acidentes no trabalho e doenças profissionais	24.470,82 €
Outros gastos com pessoal	1.354,00 €
Total remunerações	1.695.078,75 €

NOTA 20 – PARTES RELACIONADAS

No quadro seguinte indica-se o controlo da CIM Região de Coimbra nas suas participadas e as transações entre partes relacionadas.

Divulgação de partes relacionadas – Listagem de entidades controladas

Designação	Sede	Controlo		Controlo Final
		Direto	Indireto	
AGIT - Agência para a Gestão do Sistema Intermodal da Região de Coimbra E.I.M SA	Praça 8 de Maio - Coimbra	50,1%		Controlo conjunto com o Município de Coimbra
Instituto Superior Miguel Torga	Rua Bernardo de Albuquerque - Co	100,0%		De acordo com estatutos do ISMT
Companhia Geral da Agricultura das Vinhas do Alto Douro, SA	Ruas Azevedo Magalhães - Vila Nova de Gaia			4.195 ações registadas pelo valor total de 20.975,00 euros. Controlo não definido

- AGIT – Agência para a Gestão do Sistema Intermodal da Região de Coimbra, E.I.M, SA.
A 20/09/2024 foi constituída a sociedade AGIT – Agência para a Gestão do Sistema Intermodal da Região de Coimbra, E.I.M, SA. A CIM Região de Coimbra detém uma participação no capital social de 50,1%, correspondendo a 583.962 (quinhentos e oitenta e três mil novecentos e sessenta e duas) ações nominativas. O Município de Coimbra detém 49,9% do capital social correspondendo a 581.632 (quinhentos e oitenta e uma mil seiscentos e trinta e duas) ações nominativas. De acordo com o previsto no artigo 11º dos estatutos da AGIT, existe um controlo conjunto da mesma, conforme definido no parágrafo 3 da NCP-23, pelo facto das deliberações relevantes, incluindo a nomeação dos órgãos sociais, terem de ser tomadas por unanimidade.
- Nos termos dos estatutos do Instituto Superior Miguel Torga (ISMT), a CIM Região de Coimbra é entidade instituidora desta entidade, assegurando a gestão administrativa económica e financeira.
- No ano de 2017 foram contabilizados valores imobiliários (ações) relativas ao capital social da sociedade “Companhia Geral da Agricultura das Vinhas do Alto Douro, SA”, no âmbito da transferência dos bens da Assembleia Distrital de Coimbra, no montante de 20.975,00 euros, correspondendo a 4.195 ações.

NOTA 23 – Outras Divulgações consideradas relevantes, ou exigidas por diplomas legais, para melhor compreensão da situação financeira e dos resultados do período

23.1. Património Líquido

Ao longo do ano verificaram-se as seguintes alterações ao Património Líquido:

Nota [1] e [2] - Aplicação do resultado líquido do exercício 2024 e reforço das reservas legais, de acordo com o deliberado pelos órgãos.

Nota [3] - Os aumentos correspondem aos valores de receita de capital de subsídios ao investimento e as diminuições correspondem à imputação dos subsídios ao investimento a rendimentos.

23.2. Clientes, Contribuintes e Utentes

Em 31 de dezembro, os saldos de *Clientes, Contribuintes e Utentes* apresentavam a seguinte composição:

Clientes, Contribuintes e Utentes						
Designação	2024			2025		
	Valor Bruto	Imparidade acumulada	Valor líquido contabilístico	Valor Bruto	Imparidade acumulada	Valor líquido contabilístico
Clientes c/c realizável até 12 meses	109.126,72 €	39.001,60 €	70.125,12 €	227.728,47 €	39.001,60 €	188.726,87 €

23.3. Outras Contas a receber

Em 31 de dezembro, as *Outras Contas a receber* apresentavam a seguinte composição:

Outros Contas a Receber	2024	2025
	Valor Bruto	Valor Bruto
Impostos e Taxas imputados ao período	0,00 €	6.372,43 €
Devedores por acréscimos de rendimentos	769.945,89 €	2.502.835,21 €
Outros devedores curto prazo		
Total	769.945,89 €	2.509.207,64 €

23.4. Fornecedores

Em 31 de dezembro as contas de *Fornecedores* apresentavam a seguinte composição:

Descrição	Saldo 2024	Saldo 2025
2211 Fornecedores conta corrente	51.115,37 €	364.491,18 €
27111 Fornecedores de investimentos	4.177,66 €	394.374,13 €
Total	55.293,03 €	758.865,31 €

23.5. Outras Contas a Pagar

Em 31 de dezembro as *Outras Contas a Pagar* apresentavam a seguinte composição:

Descrição	Saldo 2024	Saldo 2025
27712 Outras conta a pagar - cauções de terceiros		
Civibérica - Obras Civis, SA	121.308,85 €	129.750,97 €
Penelaterraplanagens - Desaterros e Terraplanagens, Lda	18.269,95 €	10.024,63 €
UNLOOP - Real Experiences, Unipessoal Lda	12.999,00 €	9.099,30 €
FLOPONOR, SA	30.281,70 €	0,00 €
Socorpena - Engenharia e Construções, Lda	12.049,51 €	12.049,51 €
Advanced Green - Engenharia Natural e Urbana, Lda	16.095,80 €	11267,06 €
Quintaneiro & Ferreirinha, Lda	6.370,81 €	6.370,81 €
IJN - Engenharia e Serviços, SA	2.850,00 €	2.140,26 €
Construções Silva & Costa Gomes, Lda	3.610,00 €	2.527,00 €
Total não Corrente	223.835,62 €	183.229,54 €
27221 Credores por acréscimos de gastos - remunerações a liquidar	151.372,39 €	202.536,60 €
272299 Credores por acréscimos de gastos - outros	121.957,62 €	3.260.809,75 €
27892 Outros credores - operações de tesouraria	2.324.189,90 €	4.088.389,17 €
Total Corrente	2.597.519,91 €	7.551.735,52 €
Total Outras Contas a Pagar	2.821.355,53 €	7.734.965,06 €

23.6. Estado e Outros Entes Públicos

Em 31 de dezembro as contas *Estado e Outros Entes Públicos* apresentavam a seguinte composição:

Estado e Outros Entes Públicos		
Designação	2024	2025
	Valor Contabilístico	
IRS - Trabalho dependente	8.463,00 €	8.668,00 €
IRS - Trabalho independente	731,89 €	0,00 €
Imposto sobre o valor acrescentado (IVA)	2.002,35 €	0,00 €
Imposto de selo	5,99 €	0,25 €
Contribuições Sistemas proteção social - Parte trabalhador	8.312,22 €	9.410,64 €
Total	19.515,45 €	18.078,89 €

23.7. Transferências e Subsídios Concedidos

Em 31 de dezembro as **Transferências e Subsídios Concedidos** apresentavam os montantes descritos no mapa anexo.

23.8. Transferências e Subsídios Obtidos

Relativamente ao volume de reembolsos obtidos através de financiamento comunitário e outros, verificam-se os montantes por entidade financiadora, de acordo com os mapas que se encontram em anexo ao presente relatório: "**Transferências e Subsídios obtidos - Corrente**" e "**Transferências e Subsídios obtidos – Capital**".

23.9. Fornecimentos e Serviços Externos

Em 31 de dezembro os gastos com **Fornecimentos e Serviços Externos** apresentavam a seguinte composição:

Conta	Fornecimentos e Serviços Externos	2024	2025
622	Serviços especializados		
	Estudos, pareceres e consultoria jurídica	184.816,30 €	226.709,46 €
	Projetos e serviços de informática	22.222,41 €	51.100,35 €
	Estudos e projetos de arquitetura e fiscalização de obras	70.910,45 €	13.763,09 €
	Estudos de organização, económico-financeiros e de auditoria	53.562,32 €	216.604,45 €
	Organização de eventos	59.825,56 €	177.105,70 €
	Formação ao pessoal	26.896,21 €	38.805,85 €
	Outros trabalhos especializados	986.192,56 €	2.374.514,97 €
	Publicidade, comunicação e imagem	224.853,92 €	386.233,30 €
	Vigilância e segurança	610,08 €	2.220,52 €
	Comissões	25.616,22 €	7.983,12 €
	Conservação e reparação	41.014,86 €	210.436,67 €
623	Materiais de consumo		
	Peças, ferramentas e utensílios de desgaste rápido	40.957,25 €	31.304,22 €
	Livros e documentação técnica	115,00 €	23,43 €
	Material de escritório	1.142,21 €	2.584,03 €
	Artigos para oferta e de publicidade e divulgação	5.964,40 €	96.770,72 €
	Artigos de higiene e limpeza, vestuário e artigos pessoais	20.933,12 €	7.325,04 €
	Outros materiais diversos de consumo	29.000,08 €	11.604,51 €
Total FSE - contas 622 + 623		1.794.632,95 €	3.855.089,43 €

Conta	Fornecimentos e Serviços Externos	2024	2025
624	Energia e fluidos		
	Eletricidade	761,99 €	668,72 €
	Combustíveis e lubrificantes	53.870,38 €	58.037,20 €
	Água	0,00 €	101,84 €
625	Deslocações, estadas e transportes		
	Deslocações e estadas	95.303,08 €	192.916,27 €
	Outros	76.328,66 €	3.210.348,30 €
626	Serviços diversos		
	Rendas e alugueres	231.723,69 €	142.788,35 €
	Comunicação	17.841,62 €	20.349,99 €
	Seguros	47.682,96 €	47.461,29 €
	Contencioso e notariado	9.855,75 €	36,88 €
	Despesas de representação dos serviços	4.388,69 €	4.976,74 €
	Limpeza, higiene e conforto	6.771,50 €	6.437,50 €
	Outros serviços	56.476,42 €	168.800,03 €
Total FSE - contas 624 + 625 + 626		601.004,74 €	3.852.923,11 €
Total FSE		2.395.637,69 €	7.708.012,54 €

23.10. Outros Rendimentos

Em 31 de dezembro os **Outros Rendimentos** apresentavam a seguinte composição:

Outros Rendimentos	2024	2025
Outros rendimentos		
Indemnizações	4.187,49 €	130.028,81 €
Correções relativas a anos anteriores	244.515,84 €	430.621,37 €
Imputação de subsídios e transferências para investimentos	854.352,02 €	842.864,83 €
Outros não especificados	6.977,56 €	4.838,46 €
Total	1.110.032,91 €	1.408.353,47 €

23.11. Universalidade Jurídica da Assembleia Distrital de Coimbra

No dia 16 de março de 2026, foi publicada a Lei n.º 10/2026 que vem clarificar o regime especial de titularidade de instituições de ensino superior por entidades públicas, alterando a Lei n.º 36/2014, de 26 de junho, que aprova o regime jurídico das assembleias distritais.

Assim foi aditado, à Lei n.º 36/2014, de 26 de junho, o artigo 9.º-A, que vem consagrar um regime especial indicando, entre outros que, "as pessoas coletivas públicas que sucedam na qualidade de entidade instituidora de instituições de ensino superior privado ao abrigo da presente lei, por via da integração de universalidades jurídicas indivisíveis, passam a ser titulares de atribuições na área do ensino superior, circunscritas à gestão das entidades em cuja titularidade sucedam" e que "...as entidades públicas que sucedam na qualidade de entidades instituidoras dispõem de todas as competências legais necessárias à gestão das instituições de ensino superior respetivas."...

Verifica-se assim a clarificação da posição da Comunidade Intermunicipal da Região de Coimbra como entidade Instituidora do Instituto Superior Miguel Torga.

Ainda no seguimento dos procedimentos legais constantes da Lei n.º 36/2014, de 26 de junho, respeitante ao regime jurídico das assembleias distritais, e da publicação do Despacho n.º 3778/2015, de 16 de abril, no Diário da República, pelo qual a CIM Região de Coimbra se tornou entidade recetora da universalidade jurídica indivisível dos bens da Assembleia Distrital de Coimbra, importa referir que existem ainda alguns imóveis não reconhecidos nas contas, uma vez que se encontram em fase de esclarecimento e resolução.

23.12. Especialização de gastos e rendimentos associados aos subsídios de exploração:

A implementação do SNC-AP veio introduzir novas exigências e um maior grau de complexidade no tratamento contabilístico das operações associadas à submissão de pedidos de pagamento (PP) e respetivos reembolsos no âmbito das candidaturas.

De acordo com este normativo, torna-se necessário assegurar que todas as despesas sejam objeto de adequado tratamento contabilístico no próprio exercício a que dizem respeito, de forma a garantir a correta especialização e o balanceamento entre despesa e rendimento no mesmo ano civil.

Contudo, na prática, nem sempre é possível assegurar o cumprimento integral deste princípio, atendendo a um conjunto de constrangimentos operacionais e procedimentais, nomeadamente:

1. A submissão de pedidos de pagamento apresenta elevada complexidade, particularmente ao nível da instrução dos processos, exigindo a recolha e validação de extensa documentação associada à contratação pública e ao enquadramento contabilístico;
2. Os reembolsos relativos aos pedidos finais, designadamente no âmbito dos dossiers de saldo, apenas são concretizados em momento posterior à data de conclusão das operações, dependendo do cumprimento dos requisitos estabelecidos nos respetivos Avisos, bem como das orientações das autoridades de gestão, nacionais e internacionais;
3. Nos programas europeus que envolvem parcerias internacionais, os reembolsos finais estão condicionados à certificação das despesas por todos os parceiros e à subsequente verificação de conformidade pela autoridade de gestão competente;
4. Acresce que a despesa submetida não corresponde necessariamente a despesa reembolsada, estando sujeita a processos de validação e verificação que podem originar atrasos significativos, sobretudo em operações com múltiplos beneficiários;
5. Verifica-se ainda que determinados programas não permitem a submissão de pedidos de pagamento enquanto as candidaturas se encontram em fase de reprogramação.

A CIM Região de Coimbra encontra-se plenamente sensibilizada para estas limitações, estando a desenvolver mecanismos que permitam mitigar os seus efeitos e melhorar o alinhamento entre os procedimentos contabilísticos e os ciclos de financiamento.



Importa ainda referir que esta situação tem sido reiteradamente comunicada pela CIM, na qualidade de beneficiária e organismo intermédio, às diversas autoridades de gestão e à ANMP, reforçando-se a necessidade de uma maior articulação entre os calendários dos instrumentos de financiamento e os prazos a que estão sujeitas as entidades municipais e intermunicipais.

Caracterização da Entidade

CARACTERIZAÇÃO DA ENTIDADE

1	IDENTIFICAÇÃO	
	Designação	Comunidade Intermunicipal da Região de Coimbra
	NIPC	508354617
	Natureza	Entidade Intermunicipal
	Endereço Postal	Rua do Brasil, n.º 131, 3030-175 Coimbra
	Telefone	239795200
	Endereço de correio eletrónico	geral@cim-regiaodecoimbra.pt
	Sítio na internet	https://www.cim-regiaodecoimbra.pt
	Tem serviços de natureza consultiva e/ou serviços de fiscalização?	Sim <input type="checkbox"/> Não <input checked="" type="checkbox"/>
	Organograma	Em anexo
2	LEGISLAÇÃO	
	Regime Financeiro	Lei n.º 73/2013, de 3 de setembro
	Regime Jurídico	Lei n.º 75/2013, de 12 de setembro e respetivos anexos
3	PARTICIPAÇÕES DA ENTIDADE	Sim <input type="checkbox"/> Não <input type="checkbox"/>
	Empresas Locais:	
	AGIT - Agência para a Gestão do Sistema Intermodal EIM SA	X
	Instituto Superior Miguel Torga	X
4	DESCRIÇÃO SUMÁRIA DAS ATIVIDADES	
	A Comunidade Intermunicipal da Região de Coimbra, planeia, organiza e executa políticas intermunicipais de interesse comum aos dezanove municípios que a integram: Arganil, Cantanhede, Coimbra, Condeixa-a-Nova, Figueira da Foz, Góis, Lousã, Mealhada, Mira, Miranda do Corvo, Montemor-o-Velho, Mortágua, Oliveira do Hospital, Pampilhosa da Serra, Penacova, Penela, Soure, Tábua e Vila Nova de Poiares.	
5	COMPOSIÇÃO DO ÓRGÃO EXECUTIVO	
5.1	IDENTIFICAÇÃO DOS MEMBROS DO ÓRGÃO EXECUTIVO - CONSELHO INTERMUNICIPAL - DIREÇÃO	
	Emílio Augusto Ferreira Torrão	[01/01/2025 a 04/11/2025] [Presidente]
	Maria Helena Rosa de Teodósio	[01/01/2025 a 04/11/2025] [Vice-Presidente]
	Maria Helena Rosa de Teodósio	[05/11/2025 a 31/12/2025] [Presidente]
	Luís Paulo Carreira Fonseca Costa	[01/01/2025 a 31/12/2025] Vice-[Presidente]
5.2	IDENTIFICAÇÃO DOS MEMBROS DO ÓRGÃO EXECUTIVO - CONSELHO INTERMUNICIPAL - VOGAIS/MEMBROS	
	Artur Jorge Ribeiro Fresco	[01/01/2025 a 31/12/2025] Presidente da Câmara Municipal de Mira
	José Manuel Monteiro de Carvalho e Silva	[01/01/2025 a 10/11/2025] Presidente da Câmara Municipal de Coimbra
	Ana Maria Pereira Abrunhosa Trigueiros de Aragão	[11/11/2025 a 31/12/2025] Presidente da Câmara Municipal de Coimbra
	Nuno Miguel Rondão Moita da Costa	[01/01/2025 a 10/11/2025] Presidente da Câmara Municipal de Condeixa--Nova
	Liliana Marques Pimentel	[11/11/2025 a 31/12/2025] Presidente da Câmara Municipal de Condeixa--Nova
	Pedro Miguel de Santana Lopes	[01/01/2025 a 31/12/2025] Presidente da Câmara Municipal da Figueira da Foz
	António Rui de Sousa Godinho Sampaio	[01/01/2025 a 31/12/2025] Presidente da Câmara Municipal de Góis
	Luís Miguel Correia Antunes	[01/01/2025 a 10/11/2025] Presidente da Câmara Municipal da Lousã
	Víctor Eugénio das Neves Carvalho	[11/11/2025 a 31/12/2025] Presidente da Câmara Municipal da Lousã
	António Jorge Fernandes Franco	[01/01/2025 a 31/12/2025] Presidente da Câmara Municipal da Mealhada
	António Miguel Costa Baptista	[01/01/2025 a 10/11/2025] Presidente da Câmara Municipal de Miranda do Corvo
	José Miguel Ramos Ferreira	[11/11/2025 a 31/12/2025] Presidente da Câmara Municipal de Miranda do Corvo
	Emílio Augusto Ferreira Torrão	[01/01/2025 a 10/11/2025] Presidente da Câmara Municipal de Montemor-o-velho
	José Teixeira Veríssimo	[11/11/2025 a 31/12/2025] Presidente da Câmara Municipal de Montemor-o-velho
	Ricardo Sérgio Pardal Marques	[01/01/2025 a 31/12/2025] Presidente da Câmara Municipal de Mortágua
	José Francisco Tavares Rolo	[01/01/2025 a 31/12/2025] Presidente da Câmara Municipal de Oliveira do Hospital
	Jorge Alves Custódio	[01/01/2025 a 31/12/2025] Presidente da Câmara Municipal da Pampilhosa da Serra
	Álvaro Gil Ferreira Martins Coimbra	[01/01/2025 a 31/12/2025] Presidente da Câmara Municipal de Penacova
	Eduardo Jorge Mendes Nogueira Santos	[01/01/2025 a 31/12/2025] Presidente da Câmara Municipal de Penela
	Mário Jorge Nunes	[01/01/2025 a 10/11/2025] Presidente da Câmara Municipal de Soure
	Rui Miguel Freire Mendes Fernandes	[11/11/2025 a 31/12/2025] Presidente da Câmara Municipal de Soure
	Ricardo Manuel da Silva Cruz	[01/01/2025 a 31/12/2025] Presidente da Câmara Municipal de Tábua
	João Miguel Sousa Henriques	[01/01/2025 a 10/11/2025] Presidente da Câmara Municipal de Vila Nova de Poiares
	Nuno Alexandre Figueiredo Neves	[11/11/2025 a 31/12/2025] Presidente da Câmara Municipal de Vila Nova de Poiares
5.3	IDENTIFICAÇÃO DOS MEMBROS DO ÓRGÃO EXECUTIVO - SECRETARIADO EXECUTIVO INTERMUNICIPAL	
	Jorge Miguel Marques de Brito	[01/01/2025 a 31/12/2025] Secretário Executivo Intermunicipal
5.4	IDENTIFICAÇÃO DOS MEMBROS DO ÓRGÃO DELIBERATIVO - ASSEMBLEIA INTERMUNICIPAL - DIREÇÃO	
	Fernando Luís Marinho	[01/01/2025 a 18/12/2025] Presidente da Mesa
	José Alberto Pacheco Brito Dias	[01/01/2025 a 18/12/2025] Vice-Presidente

	Alexandre Semedo Fernandes de Melo	[01/01/2025 a 18/12/2025]	Secretário
	José Alberto Pacheco Brito Dias	[19/12/2025 a 31/12/2025]	Presidente da Mesa
	José Carlos Alexandrino Mendes	[19/12/2025 a 31/12/2025]	Vice-Presidente
	André Alexandre Semedo Fernandes de Melo	[19/12/2025 a 31/12/2025]	Secretário
5.5	NÚMERO DE DOS MEMBROS DO ÓRGÃO DELIBERATIVO - ASSEMBLEIA INTERMUNICIPAL - MEMBROS		
	N.º de membros	72	
6	ORGANIZAÇÃO CONTABILÍSTICA		
	Referencial contabilístico: as demonstrações financeiras foram preparadas com base nos registos contabilísticos mantidos em conformidade com o Sistema de Normalização Contabilística para as Administrações Públicas (SNC-AP), aprovado pelo Decreto-Lei n.º 192/2015, de 11 de setembro. Sistema informático: Aplicação SNC da Software House AIRC.		
7	OUTRA INFORMAÇÃO		
7.1	INSCRIÇÃO DO SALDO DE GERÊNCIA DO ANO ANTERIOR		
	Alteração Modificativa n.º 1/2025:		
	Data de aprovação do órgão executivo	Conselho Intermunicipal	14/04/2025
	Data de aprovação do órgão deliberativo	Assembleia Intermunicipal	23/04/2025

DEMONSTRAÇÕES ORÇAMENTAIS

Demonstração do Desempenho Orçamental

Comunidade Intermunicipal da Região de Coimbra

Demonstração do desempenho orçamental do período findo em 31 de Dezembro de 2025

Valores em €

RUBRICA RECEBIMENTOS	FONTES DE FINANCIAMENTO (n)						(n-1)
	RP	RG	UE	EMPR	FUNDOS ALHEIOS	TOTAL	
Saldo da gerência anterior	739.444,04	323.157,64	2.476.649,47	0,00	2.550.609,09	6.089.860,24	5.055.924,88
Operações Orçamentais [1]	739.444,04	323.157,64	2.476.649,47	0,00	0,00	3.539.251,15	3.530.076,71
Devolução do saldo oper. Orçamentais	0,00	0,00	0,00	0,00	0,00	0,00	0,00
Recebimento do saldo devolvido por terceiras entidades	0,00	0,00	0,00	0,00	0,00	0,00	0,00
Operações de tesouraria [A]	0,00	0,00	0,00	0,00	2.550.609,09	2.550.609,09	1.525.848,17
Receita corrente	4.889.292,14	0,00	9.356.863,96	0,00	0,00	14.246.156,10	14.868.562,51
R1 Receita Fiscal	0,00	0,00	0,00	0,00	0,00	0,00	0,00
R1.1 Impostos diretos	0,00	0,00	0,00	0,00	0,00	0,00	0,00
R1.2 Impostos indiretos	0,00	0,00	0,00	0,00	0,00	0,00	0,00
R2 Contribuições para sistemas de proteção social e subsistemas de saúde	0,00	0,00	0,00	0,00	0,00	0,00	0,00
R3 Taxas, multas e outras penalidades	33.849,05	0,00	0,00	0,00	0,00	33.849,05	5.961,00
R4 Rendimentos de propriedade	1.830,00	0,00	0,00	0,00	0,00	1.830,00	0,00
R5 Transferências e subsídios correntes	4.534.477,44	0,00	9.356.863,96	0,00	0,00	13.891.341,40	14.520.998,33
R5.1 Transferências correntes	4.534.477,44	0,00	9.356.863,96	0,00	0,00	13.891.341,40	14.520.998,33
R5.1.1 Administrações Públicas	4.534.477,44	0,00	9.356.863,96	0,00	0,00	13.891.341,40	14.520.998,33
R5.1.1.1 Administração Central - Estado Português	3.137.909,35	0,00	9.151.024,20	0,00	0,00	12.288.933,55	12.908.908,79
R5.1.1.2 Administração Central - Outras entidades	0,00	0,00	0,00	0,00	0,00	0,00	0,00
R5.1.1.3 Segurança Social	0,00	0,00	0,00	0,00	0,00	0,00	0,00
R5.1.1.4 Administração Regional	0,00	0,00	0,00	0,00	0,00	0,00	0,00
R5.1.1.5 Administração Local	1.396.568,09	0,00	205.839,76	0,00	0,00	1.602.407,85	1.612.089,54
R5.1.2 Exterior - U E	0,00	0,00	0,00	0,00	0,00	0,00	0,00
R5.1.3 Outras	0,00	0,00	0,00	0,00	0,00	0,00	0,00
R5.2 Subsídios correntes	0,00	0,00	0,00	0,00	0,00	0,00	0,00
R6 Venda de bens e serviços	181.101,37	0,00	0,00	0,00	0,00	181.101,37	329.354,16
R7 Outras receitas correntes	138.034,28	0,00	0,00	0,00	0,00	138.034,28	12.249,02
Receita de capital	130.042,32	0,00	1.245.521,39	0,00	0,00	1.375.563,71	1.290.927,15
R8 Venda de bens de investimento	0,00	0,00	0,00	0,00	0,00	0,00	0,00
R9 Transferências e subsídios de capital	130.042,32	0,00	1.245.521,39	0,00	0,00	1.375.563,71	1.290.927,15
R9.1 Transferências de capital	130.042,32	0,00	1.245.521,39	0,00	0,00	1.375.563,71	1.290.927,15
R9.1.1 Administrações Públicas	130.042,32	0,00	1.245.521,39	0,00	0,00	1.375.563,71	1.290.927,15
R9.1.1.1 Administração Central - Estado Português	0,00	0,00	770.775,29	0,00	0,00	770.775,29	451.782,69
R9.1.1.2 Administração Central - Outras entidades	0,00	0,00	0,00	0,00	0,00	0,00	0,00
R9.1.1.3 Segurança Social	0,00	0,00	0,00	0,00	0,00	0,00	0,00
R9.1.1.4 Administração Regional	0,00	0,00	0,00	0,00	0,00	0,00	0,00
R9.1.1.5 Administração Local	130.042,32	0,00	474.746,10	0,00	0,00	604.788,42	839.144,46
R9.1.2 Exterior - U E	0,00	0,00	0,00	0,00	0,00	0,00	0,00
R9.1.3 Outras	0,00	0,00	0,00	0,00	0,00	0,00	0,00
R9.2 Subsídios de capital	0,00	0,00	0,00	0,00	0,00	0,00	0,00
R10 Outras receitas de capital	0,00	0,00	0,00	0,00	0,00	0,00	0,00
R11 Reposições não abatidas aos pagamentos	7.008,76	0,00	0,00	0,00	0,00	7.008,76	11.367,67
Receita efetiva [2]	5.026.343,22	0,00	10.602.385,35	0,00	0,00	15.628.728,57	16.170.857,33
Receita não efetiva [3]	0,00	0,00	0,00	0,00	0,00	0,00	0,00
R12 Receita com ativos financeiros	0,00	0,00	0,00	0,00	0,00	0,00	0,00
R13 Receita com passivos financeiros	0,00	0,00	0,00	0,00	0,00	0,00	0,00
Soma [4]=[1]+[2]+[3]	5.765.787,26	323.157,64	13.079.034,82	0,00	0,00	19.167.979,72	19.700.934,04
Operações de tesouraria [B]	0,00	0,00	0,00	0,00	22.073.312,77	22.073.312,77	11.182.899,06

Comunidade Intermunicipal da Região de Coimbra

Demonstração do desempenho orçamental do período findo em 31 de Dezembro de 2025

Valores em €

RUBRICA PAGAMENTOS	FONTES DE FINANCIAMENTO (n)						(n-1)
	RP	RG	UE	EMPR	FUNDOS ALHEIOS	TOTAL	
Despesa corrente	3.420.600,98	0,00	9.247.066,99	0,00	0,00	12.667.667,97	14.104.561,71
D1 Despesas com o pessoal	659.019,48	0,00	961.423,90	0,00	0,00	1.620.443,38	1.290.369,77
D1.1 Remunerações Certas e Permanentes	475.056,06	0,00	787.755,33	0,00	0,00	1.262.811,39	995.425,84
D1.2 Abonos Variáveis ou Eventuais	24.833,18	0,00	27.888,57	0,00	0,00	52.721,75	43.778,29
D1.3 Segurança Social	159.130,24	0,00	145.780,00	0,00	0,00	304.910,24	251.165,64
D2 Aquisição de bens e serviços	2.130.069,75	0,00	4.414.719,65	0,00	0,00	6.544.789,40	2.442.805,64
D3 Juros e outros encargos	0,00	0,00	0,00	0,00	0,00	0,00	0,00
D4 Transferências e subsídios correntes	575.580,74	0,00	3.867.606,88	0,00	0,00	4.443.187,62	10.301.206,76
D4.1 Transferências correntes	575.580,74	0,00	3.867.606,88	0,00	0,00	4.443.187,62	10.301.206,76
D4.1.1 Administrações Públicas	0,00	0,00	0,00	0,00	0,00	0,00	0,00
D4.1.1.1 Administração Central - Estado Português	0,00	0,00	0,00	0,00	0,00	0,00	0,00
D4.1.1.2 Administração Central - Outras entidades	0,00	0,00	0,00	0,00	0,00	0,00	0,00
D4.1.1.3 Segurança Social	0,00	0,00	0,00	0,00	0,00	0,00	0,00
D4.1.1.4 Administração Regional	0,00	0,00	0,00	0,00	0,00	0,00	0,00
D4.1.1.5 Administração Local	0,00	0,00	0,00	0,00	0,00	0,00	0,00
D4.1.2 Entidades do setor não lucrativo	0,00	0,00	0,00	0,00	0,00	0,00	0,00
D4.1.3 Famílias	0,00	0,00	414,52	0,00	0,00	414,52	0,00
D4.1.4 Outras	575.580,74	0,00	3.867.192,36	0,00	0,00	4.442.773,10	10.301.206,76
D4.2 Subsídios correntes	0,00	0,00	0,00	0,00	0,00	0,00	0,00
D5 Outras despesas correntes	55.931,01	0,00	3.316,56	0,00	0,00	59.247,57	70.179,54
Despesa de capital	323.910,52	0,00	877.292,58	0,00	0,00	1.201.203,10	1.730.472,18
D6 Aquisição de bens de capital	323.910,52	0,00	877.292,58	0,00	0,00	1.201.203,10	1.730.472,18
D7 Transferência e subsídios de capital	0,00	0,00	0,00	0,00	0,00	0,00	0,00
D7.1 Transferências de capital	0,00	0,00	0,00	0,00	0,00	0,00	0,00
D7.1.1 Administrações Públicas	0,00	0,00	0,00	0,00	0,00	0,00	0,00
D7.1.1.1 Administração Central - Estado Português	0,00	0,00	0,00	0,00	0,00	0,00	0,00
D7.1.1.2 Administração Central - Outras entidades	0,00	0,00	0,00	0,00	0,00	0,00	0,00
D7.1.1.3 Segurança Social	0,00	0,00	0,00	0,00	0,00	0,00	0,00
D7.1.1.4 Administração Regional	0,00	0,00	0,00	0,00	0,00	0,00	0,00
D7.1.1.5 Administração Local	0,00	0,00	0,00	0,00	0,00	0,00	0,00
D7.1.2 Entidades do setor não lucrativo	0,00	0,00	0,00	0,00	0,00	0,00	0,00
D7.1.3 Famílias	0,00	0,00	0,00	0,00	0,00	0,00	0,00
D7.1.4 Outras	0,00	0,00	0,00	0,00	0,00	0,00	0,00
D7.2 Subsídios de capital	0,00	0,00	0,00	0,00	0,00	0,00	0,00
D8 Outras despesas de capital	0,00	0,00	0,00	0,00	0,00	0,00	0,00
Despesa efetiva [5]	3.744.511,50	0,00	10.124.359,57	0,00	0,00	13.868.871,07	15.835.033,89
Despesa não efetiva [6]	0,00	0,00	154.057,00	0,00	0,00	154.057,00	326.649,00
D9 Despesa com ativos financeiros	0,00	0,00	154.057,00	0,00	0,00	154.057,00	326.649,00
D10 Despesa com passivos financeiros	0,00	0,00	0,00	0,00	0,00	0,00	0,00
Soma [7]=[5]+[6]	3.744.511,50	0,00	10.278.416,57	0,00	0,00	14.022.928,07	16.161.682,89
Operações de tesouraria [C]	0,00	0,00	0,00	0,00	20.347.850,95	20.347.850,95	10.158.138,14
Saldo para a gerência seguinte	2.021.275,76	323.157,64	2.800.618,25	0,00	4.276.070,91	9.421.122,56	6.089.860,24
Operações orçamentais [8] = [4]-[7]	2.021.275,76	323.157,64	2.800.618,25	0,00	0,00	5.145.051,65	3.539.251,15
Operações de tesouraria [D]=[A]+[B]-[C]	0,00	0,00	0,00	0,00	4.276.070,91	4.276.070,91	2.550.609,09
Saldo global [2] - [5]	1.281.831,72	0,00	478.025,78	0,00	0,00	1.759.857,50	335.823,44
Despesa primária	3.744.511,50	0,00	10.124.359,57	0,00	0,00	13.868.871,07	15.835.033,89
Saldo corrente	1.468.691,16	0,00	109.796,97	0,00	0,00	1.578.488,13	764.000,80
Saldo de capital	-193.868,20	0,00	368.228,81	0,00	0,00	174.360,61	-439.545,03
Saldo primário	1.281.831,72	0,00	478.025,78	0,00	0,00	1.759.857,50	335.823,44
Receita total [1] + [2] + [3]	5.765.787,26	323.157,64	13.079.034,82	0,00	0,00	19.167.979,72	19.700.934,04
Despesa total [5] + [6]	3.744.511,50	0,00	10.278.416,57	0,00	0,00	14.022.928,07	16.161.682,89

Demonstração de Execução Orçamental da Receita

Demonstração de Execução Orçamental da Receita

Comunidade Intermunicipal da Região de Coimbra

Ano: 2025

No período de 01-01-2025 a 31-12-2025

(designação da autarquia local)

Euros

Rúbrica	Descrição	Previsões corrigidas	Rec. p/ cobrar per. anteriores	Receitas liquidadas	Liquidações anuladas	Receitas cobradas brutas	Reembolsos e Restituições		Receitas cobradas líquidas			Rec. p/ cobrar final do período	Grau exec. orçamental	
							Emitidos	Pagos	Períodos anteriores	Período corrente	Total		Períodos anteriores	Período corrente
Receita corrente														
04	Taxas, multas e outras penalidades	33.061,55	0,00	33.880,55	31,50	33.880,55	31,50	31,50	0,00	33.849,05	33.849,05	0,00	0,000	102,382
0402	Multas e outras penalidades	33.061,55	0,00	33.880,55	31,50	33.880,55	31,50	31,50	0,00	33.849,05	33.849,05	0,00	0,000	102,382
040299	Multas e penalidades diversas	33.061,55	0,00	33.880,55	31,50	33.880,55	31,50	31,50	0,00	33.849,05	33.849,05	0,00	0,000	102,382
05	Rendimentos da propriedade	1.830,00	0,00	1.830,00	0,00	1.830,00	0,00	0,00	0,00	1.830,00	1.830,00	0,00	0,000	100,000
0502	Juros-Sociedades financeiras	1.830,00	0,00	1.830,00	0,00	1.830,00	0,00	0,00	0,00	1.830,00	1.830,00	0,00	0,000	100,000
050201	Bancos e outras Instituições Financeiras	1.830,00	0,00	1.830,00	0,00	1.830,00	0,00	0,00	0,00	1.830,00	1.830,00	0,00	0,000	100,000
0510	Rendas	0,00	0,00	0,00	0,00	0,00	0,00	0,00	0,00	0,00	0,00	0,00	0,000	0,000
051004	Edifícios	0,00	0,00	0,00	0,00	0,00	0,00	0,00	0,00	0,00	0,00	0,00	0,000	0,000
051099	Outros	0,00	0,00	0,00	0,00	0,00	0,00	0,00	0,00	0,00	0,00	0,00	0,000	0,000
06	Transferências Correntes	15.369.664,66	565.426,94	14.399.687,45	454.209,15	14.265.289,43	373.948,03	373.948,03	64.423,71	13.826.917,69	13.891.341,40	619.563,84	0,419	89,962
0603	Administração Central	11.368.331,61	251.608,28	12.659.636,55	427.289,26	12.658.933,55	370.000,00	370.000,00	0,00	12.288.933,55	12.288.933,55	195.022,02	0,000	108,098
060301	Estado	570.378,00	0,00	589.071,00	0,00	589.071,00	0,00	0,00	0,00	589.071,00	589.071,00	0,00	0,000	103,277
06030101	Fundo de Equilíbrio Financeiro	570.378,00	0,00	589.071,00	0,00	589.071,00	0,00	0,00	0,00	589.071,00	589.071,00	0,00	0,000	103,277
06030199	Outras	0,00	0,00	0,00	0,00	0,00	0,00	0,00	0,00	0,00	0,00	0,00	0,000	0,000
060306	Participação Comunitária em Projetos Cofinanciados	10.797.953,61	251.608,28	12.070.565,55	427.289,26	12.069.862,55	370.000,00	370.000,00	0,00	11.699.862,55	11.699.862,55	195.022,02	0,000	108,353
06030609	Outros Financiamentos	10.797.953,61	251.608,28	12.070.565,55	427.289,26	12.069.862,55	370.000,00	370.000,00	0,00	11.699.862,55	11.699.862,55	195.022,02	0,000	108,353
0605	Administração Local	4.001.333,05	313.818,66	1.740.050,90	26.919,89	1.606.355,88	3.948,03	3.948,03	64.423,71	1.537.984,14	1.602.407,85	424.541,82	1,610	38,437
060501	Municípios	4.001.333,05	313.818,66	1.740.050,90	26.919,89	1.606.355,88	3.948,03	3.948,03	64.423,71	1.537.984,14	1.602.407,85	424.541,82	1,610	38,437
06050101	Quotizações	562.308,00	7.880,74	544.748,83	5.598,96	537.622,46	0,00	0,00	0,00	537.622,46	537.622,46	9.408,15	0,000	95,610
06050102	Compparticipação em Projetos	3.439.025,05	305.937,92	1.195.302,07	21.320,93	1.068.733,42	3.948,03	3.948,03	64.423,71	1.000.361,68	1.064.785,39	415.133,67	1,873	29,089
0605010204	Seminários e Outros Eventos	505,45	2.342,28	505,45	189,22	1.200,65	0,00	0,00	695,20	505,45	1.200,65	1.457,86	137,541	100,000
0605010205	Projetos Intermunicipais	3.438.519,60	303.595,64	1.194.796,62	21.131,71	1.067.532,77	3.948,03	3.948,03	63.728,51	999.856,23	1.063.584,74	413.675,81	1,853	29,078
0606	Segurança social	0,00	0,00	0,00	0,00	0,00	0,00	0,00	0,00	0,00	0,00	0,00	0,000	0,000
060601	Sistemas de solidariedade e segurança social	0,00	0,00	0,00	0,00	0,00	0,00	0,00	0,00	0,00	0,00	0,00	0,000	0,000
060604	Outras transferências	0,00	0,00	0,00	0,00	0,00	0,00	0,00	0,00	0,00	0,00	0,00	0,000	0,000
07	Venda de bens e serviços correntes	292.742,54	109.216,72	302.618,42	2.915,30	181.101,37	0,00	0,00	26.926,08	154.175,29	181.101,37	227.818,47	9,198	52,666
0702	Serviços	292.742,54	109.216,72	302.618,42	2.915,30	181.101,37	0,00	0,00	26.926,08	154.175,29	181.101,37	227.818,47	9,198	52,666
070209	Serviços específicos das autarquias	292.742,54	109.216,72	302.618,42	2.915,30	181.101,37	0,00	0,00	26.926,08	154.175,29	181.101,37	227.818,47	9,198	52,666
07020999	Outros	292.742,54	109.216,72	302.618,42	2.915,30	181.101,37	0,00	0,00	26.926,08	154.175,29	181.101,37	227.818,47	9,198	52,666
08	Outras receitas correntes	138.034,28	0,00	138.034,28	0,00	138.034,28	0,00	0,00	0,00	138.034,28	138.034,28	0,00	0,000	100,000
0801	Outras	138.034,28	0,00	138.034,28	0,00	138.034,28	0,00	0,00	0,00	138.034,28	138.034,28	0,00	0,000	100,000
080199	Outras	138.034,28	0,00	138.034,28	0,00	138.034,28	0,00	0,00	0,00	138.034,28	138.034,28	0,00	0,000	100,000
08019901	Indemniz.por deterior,roubo extraviou bens patrim.	127.136,40	0,00	127.136,40	0,00	127.136,40	0,00	0,00	0,00	127.136,40	127.136,40	0,00	0,000	100,000
08019999	Diversas	10.897,88	0,00	10.897,88	0,00	10.897,88	0,00	0,00	0,00	10.897,88	10.897,88	0,00	0,000	100,000
Receita de capital														
09	Venda de bens de investimento	0,00	0,00	0,00	0,00	0,00	0,00	0,00	0,00	0,00	0,00	0,00	0,000	0,000

Demonstração de Execução Orçamental da Receita

Comunidade Intermunicipal da Região de Coimbra

Ano: 2025

No período de 01-01-2025 a 31-12-2025

(designação da autarquia local)

Euros

Rúbrica	Descrição	Previsões corrigidas	Rec. p/ cobrar per. anteriores	Receitas liquidadas	Liquidações anuladas	Receitas cobradas brutas	Reembolsos e Restituições		Receitas cobradas líquidas			Rec. p/ cobrar final do período	Grau exec. orçamental		
							Emitidos	Pagos	Períodos anteriores	Período corrente	Total		Períodos anteriores	Período corrente	
Receita de capital															
0904	Outros bens de investimento	0,00	0,00	0,00	0,00	0,00	0,00	0,00	0,00	0,00	0,00	0,00	0,00	0,000	0,000
090401	Sociedades e quase-sociedades não financeiras	0,00	0,00	0,00	0,00	0,00	0,00	0,00	0,00	0,00	0,00	0,00	0,00	0,000	0,000
09040101	Equipamento de transporte	0,00	0,00	0,00	0,00	0,00	0,00	0,00	0,00	0,00	0,00	0,00	0,00	0,000	0,000
09040103	Outros	0,00	0,00	0,00	0,00	0,00	0,00	0,00	0,00	0,00	0,00	0,00	0,00	0,000	0,000
10	Transferências de capital	1.232.873,44	300.797,49	1.381.891,38	20,81	1.375.584,52	20,81	20,81	6.396,34	1.369.167,37	1.375.563,71	307.104,35	0,519	111,055	
1003	Administração Central	770.796,10	0,00	770.796,10	20,81	770.796,10	20,81	20,81	0,00	770.775,29	770.775,29	0,00	0,000	99,997	
100301	Estado	0,00	0,00	0,00	0,00	0,00	0,00	0,00	0,00	0,00	0,00	0,00	0,000	0,000	
10030199	Outras	0,00	0,00	0,00	0,00	0,00	0,00	0,00	0,00	0,00	0,00	0,00	0,000	0,000	
100307	Participação Comunitária em Projetos Cofinanciados	770.796,10	0,00	770.796,10	20,81	770.796,10	20,81	20,81	0,00	770.775,29	770.775,29	0,00	0,000	99,997	
10030704	Outros Financiamentos	770.796,10	0,00	770.796,10	20,81	770.796,10	20,81	20,81	0,00	770.775,29	770.775,29	0,00	0,000	99,997	
1005	Administração Local	462.077,34	300.797,49	611.095,28	0,00	604.788,42	0,00	0,00	6.396,34	598.392,08	604.788,42	307.104,35	1,384	129,500	
100501	Municípios	462.077,34	300.797,49	611.095,28	0,00	604.788,42	0,00	0,00	6.396,34	598.392,08	604.788,42	307.104,35	1,384	129,500	
10050101	Comparticipação em Projetos	462.077,34	300.797,49	611.095,28	0,00	604.788,42	0,00	0,00	6.396,34	598.392,08	604.788,42	307.104,35	1,384	129,500	
1005010103	Projetos Comparticipados	462.077,34	300.797,49	611.095,28	0,00	604.788,42	0,00	0,00	6.396,34	598.392,08	604.788,42	307.104,35	1,384	129,500	
Outras receitas															
15	Reposições não abatidas nos pagamentos	7.008,76	0,00	7.008,76	0,00	7.008,76	0,00	0,00	0,00	7.008,76	7.008,76	0,00	0,000	100,000	
1501	Reposições não abatidas nos pagamentos	7.008,76	0,00	7.008,76	0,00	7.008,76	0,00	0,00	0,00	7.008,76	7.008,76	0,00	0,000	100,000	
150101	Reposições não abatidas nos pagamentos	7.008,76	0,00	7.008,76	0,00	7.008,76	0,00	0,00	0,00	7.008,76	7.008,76	0,00	0,000	100,000	
16	Saldo da gerência anterior	648.200,00	0,00	648.200,00	0,00	648.200,00	0,00	0,00	0,00	648.200,00	648.200,00	0,00	0,000	100,000	
1601	Saldo orçamental	648.200,00	0,00	648.200,00	0,00	648.200,00	0,00	0,00	0,00	648.200,00	648.200,00	0,00	0,000	100,000	
160101	Na posse do serviço	648.200,00	0,00	648.200,00	0,00	648.200,00	0,00	0,00	0,00	648.200,00	648.200,00	0,00	0,000	100,000	
Total Receitas Correntes		15.835.333,03	674.643,66	14.876.050,70	457.155,95	14.620.135,63	373.979,53	373.979,53	91.349,79	14.154.806,31	14.246.156,10	847.382,31	0,577	89,387	
Total Receitas de Capital		1.232.873,44	300.797,49	1.381.891,38	20,81	1.375.584,52	20,81	20,81	6.396,34	1.369.167,37	1.375.563,71	307.104,35	0,519	111,055	
Total Outras Receitas		655.208,76	0,00	655.208,76	0,00	655.208,76	0,00	0,00	0,00	655.208,76	655.208,76	0,00	0,000	100,000	
Total		17.723.415,23	975.441,15	16.913.150,84	457.176,76	16.650.928,91	374.000,34	374.000,34	97.746,13	16.179.182,44	16.276.928,57	1.154.486,66	0,552	91,287	

ORGÃO EXECUTIVO

Em de de

.....

ORGÃO DELIBERATIVO

Em de de

.....

Demonstração de Execução Orçamental da Despesa

Demonstração de Execução Orçamental da Despesa

Ano: 2025

Comunidade Intermunicipal da Região de Coimbra

No período de 01-01-2025 a 31-12-2025

(designação da autarquia local)

Euros

Código	Classif. Económica Despesa Designação	Despesas por pagar period. anteriores	Dotações corrigidas	Cativos/descativos	Compromissos	Obrigações	Despesas pagas líquidas de reposições			Compromissos a transitar	Obrigações por pagar	Grau de execução orçamental	
							Periodos anteriores	Periodo corrente	Total			Periodos anteriores	Período corrente
Despesa corrente													
01	Despesas com Pessoal	16.988,91	1.906.156,70	0,00	1.672.054,02	1.656.111,54	16.988,91	1.603.454,47	1.620.443,38	15.942,48	35.668,16	0,891	84,120
0101	Remunerações certas e permanentes	16.817,54	1.492.100,00	0,00	1.280.879,40	1.280.879,40	16.817,54	1.245.993,85	1.262.811,39	0,00	18.068,01	1,127	83,506
010102	Órgãos sociais	1.323,14	46.600,00	0,00	46.527,14	46.527,14	1.323,14	43.774,39	45.097,53	0,00	1.429,61	2,839	93,936
010104	Pessoal quadros-Regime contrato individ. trabalho	11.735,83	1.017.000,00	0,00	824.071,00	824.071,00	11.735,83	799.040,59	810.776,42	0,00	13.294,58	1,154	78,568
01010401	Pessoal em Funções	9.203,65	695.000,00	0,00	674.238,22	674.238,22	9.203,65	655.377,17	664.580,82	0,00	9.657,40	1,324	94,299
01010402	Alterações Obrigatórias Posicionamento Remuneratór	0,00	25.500,00	0,00	0,00	0,00	0,00	0,00	0,00	0,00	0,00	0,000	0,000
01010403	Alterações facultativas de posicionamento remunera	0,00	16.500,00	0,00	0,00	0,00	0,00	0,00	0,00	0,00	0,00	0,000	0,000
01010404	Recrutamento de Pessoal para novos postos de traba	2.532,18	280.000,00	0,00	149.832,78	149.832,78	2.532,18	143.663,42	146.195,60	0,00	3.637,18	0,904	51,308
010105	Pessoal além dos quadros	2.980,10	137.000,00	0,00	136.973,42	136.973,42	2.980,10	131.319,17	134.299,27	0,00	2.674,15	2,175	95,853
010111	Representação	658,47	22.500,00	0,00	22.412,79	22.412,79	658,47	21.084,65	21.743,12	0,00	669,67	2,927	93,710
010113	Subsídio de refeição	0,00	86.000,00	0,00	82.508,57	82.508,57	0,00	82.508,57	82.508,57	0,00	0,00	0,000	95,940
010114	Subsídio de férias e de Natal	120,00	183.000,00	0,00	168.386,48	168.386,48	120,00	168.266,48	168.386,48	0,00	0,00	0,066	91,949
010115	Remunerações por doença e maternidade/paternidade	0,00	0,00	0,00	0,00	0,00	0,00	0,00	0,00	0,00	0,00	0,000	0,000
0102	Abonos variáveis ou eventuais	171,37	72.095,26	0,00	52.841,70	52.841,70	171,37	52.550,38	52.721,75	0,00	119,95	0,238	72,890
010202	Horas Extraordinárias	171,37	15.000,00	0,00	8.691,61	8.691,61	171,37	8.400,29	8.571,66	0,00	119,95	1,142	56,002
010204	Ajudas de custo	0,00	45.000,00	0,00	33.996,49	33.996,49	0,00	33.996,49	33.996,49	0,00	0,00	0,000	75,548
010205	Abono para falhas	0,00	1.100,00	0,00	1.004,28	1.004,28	0,00	1.004,28	1.004,28	0,00	0,00	0,000	91,298
010206	Formação	0,00	0,00	0,00	0,00	0,00	0,00	0,00	0,00	0,00	0,00	0,000	0,000
010212	Indemnizações por cessação de funções	0,00	3.000,00	0,00	1.154,06	1.154,06	0,00	1.154,06	1.154,06	0,00	0,00	0,000	38,469
010213	Outros suplementos e prémios	0,00	7.995,26	0,00	7.995,26	7.995,26	0,00	7.995,26	7.995,26	0,00	0,00	0,000	100,000
01021301	Prémios de Desempenho	0,00	0,00	0,00	0,00	0,00	0,00	0,00	0,00	0,00	0,00	0,000	0,000
01021302	Senhas de Presença	0,00	7.995,26	0,00	7.995,26	7.995,26	0,00	7.995,26	7.995,26	0,00	0,00	0,000	100,000
01021303	Outros Suplementos e Prémios	0,00	0,00	0,00	0,00	0,00	0,00	0,00	0,00	0,00	0,00	0,000	0,000
0103	Segurança Social	0,00	341.961,44	0,00	338.332,92	322.390,44	0,00	304.910,24	304.910,24	15.942,48	17.480,20	0,000	89,165
010303	Subsídio familiar a criança e jovens	0,00	0,00	0,00	0,00	0,00	0,00	0,00	0,00	0,00	0,00	0,000	0,000
010305	Contribuições para a segurança social	0,00	315.060,00	0,00	311.431,48	297.974,62	0,00	280.494,42	280.494,42	13.456,86	17.480,20	0,000	89,029
01030502	Segurança social do pessoal em regime de contrato de trabalho em funcõe:	0,00	315.060,00	0,00	311.431,48	297.974,62	0,00	280.494,42	280.494,42	13.456,86	17.480,20	0,000	89,029
0103050201	Caixa Geral de Aposentações	0,00	45.060,00	0,00	43.000,00	42.070,19	0,00	42.070,19	42.070,19	929,81	0,00	0,000	93,365
0103050202	Regime Geral	0,00	270.000,00	0,00	268.431,48	255.904,43	0,00	238.424,23	238.424,23	12.527,05	17.480,20	0,000	88,305
010309	Seguros	0,00	26.901,44	0,00	26.901,44	24.415,82	0,00	24.415,82	24.415,82	2.485,62	0,00	0,000	90,760
01030901	Seguros acidentes trabalho doenças profissionais	0,00	26.901,44	0,00	26.901,44	24.415,82	0,00	24.415,82	24.415,82	2.485,62	0,00	0,000	90,760
02	Aquisição de bens e serviços	54.195,87	8.858.503,24	0,00	8.300.575,64	6.909.278,22	54.195,87	6.490.593,53	6.544.789,40	1.391.297,42	364.488,82	0,612	73,270
0201	Aquisição de bens	3.184,28	644.210,56	0,00	600.325,81	595.432,86	3.184,28	586.449,78	589.634,06	4.892,95	5.798,80	0,494	91,034
020102	Combustíveis e lubrificantes	3.104,28	91.445,85	0,00	63.706,34	62.019,50	3.104,28	54.395,79	57.500,07	1.686,84	4.519,43	3,395	59,484
02010201	Gasolina	0,00	37.879,85	0,00	12.477,95	12.019,78	0,00	11.391,68	11.391,68	458,17	628,10	0,000	30,073
02010202	Gasóleo	3.104,28	53.566,00	0,00	51.228,39	49.999,72	3.104,28	43.004,11	46.108,39	1.228,67	3.891,33	5,795	80,282

Demonstração de Execução Orçamental da Despesa

Ano: 2025

Comunidade Intermunicipal da Região de Coimbra

No período de 01-01-2025 a 31-12-2025

(designação da autarquia local)

Euros

Código	Classif. Económica Despesa Designação	Despesas por pagar period. anteriores	Dotações corrigidas	Cativos/descativos	Compromissos	Obrigações	Despesas pagas líquidas de reposições			Compromissos a transitar	Obrigações por pagar	Grau de execução orçamental	
							Períodos anteriores	Período corrente	Total			Períodos anteriores	Período corrente
Despesa corrente													
020104	Limpeza e higiene	0,00	738,00	0,00	738,00	419,14	0,00	419,14	419,14	318,86	0,00	0,000	56,794
020107	Vestuário e artigos pessoais	0,00	376.793,36	0,00	376.793,36	376.772,76	0,00	376.772,76	376.772,76	10,60	0,00	0,000	99,995
020108	Material de escritório	0,00	6.076,00	0,00	3.719,23	3.719,23	0,00	3.719,23	3.719,23	0,00	0,00	0,000	61,212
020115	Prémios, condecorações e ofertas	0,00	1.876,87	0,00	876,87	876,87	0,00	876,87	876,87	0,00	0,00	0,000	46,720
020116	Mercadorias para venda	0,00	2.728,72	0,00	2.728,72	723,59	0,00	723,59	723,59	2.005,13	0,00	0,000	26,518
02011601	Água	0,00	0,00	0,00	0,00	0,00	0,00	0,00	0,00	0,00	0,00	0,000	0,000
02011602	Electricidade	0,00	2.728,72	0,00	2.728,72	723,59	0,00	723,59	723,59	2.005,13	0,00	0,000	26,518
020117	Ferramentas e utensílios	0,00	25.302,85	0,00	25.292,85	25.236,91	0,00	23.957,54	23.957,54	55,94	1.279,37	0,000	94,683
020121	Outros bens	80,00	139.248,91	0,00	126.480,44	125.664,86	80,00	125.584,86	125.664,86	815,58	0,00	0,057	90,187
0202	Aquisição de serviços	51.011,59	8.214.292,68	0,00	7.700.249,83	6.313.845,36	51.011,59	5.904.143,75	5.955.155,34	1.386.404,47	358.690,02	0,621	71,876
020202	Limpeza e higiene	100,10	9.742,00	0,00	9.333,18	7.033,84	100,10	6.835,74	6.935,84	2.299,34	98,00	1,028	70,168
020203	Conservação de bens	621,92	101.510,94	0,00	96.633,01	75.274,28	621,92	74.652,36	75.274,28	21.358,73	0,00	0,613	73,541
020204	Locação de edifícios	0,00	112.627,02	0,00	85.333,75	80.632,88	0,00	80.632,88	80.632,88	4.700,87	0,00	0,000	71,593
020206	Locação de material de transporte	0,00	24.988,00	0,00	24.735,67	16.872,96	0,00	16.872,96	16.872,96	7.862,71	0,00	0,000	67,524
020208	Locação de outros bens	0,00	80.033,00	0,00	73.389,48	72.811,05	0,00	72.811,05	72.811,05	578,43	0,00	0,000	90,976
020209	Comunicações	273,52	29.810,72	0,00	26.171,03	17.979,66	273,52	16.525,85	16.799,37	8.191,37	1.180,29	0,918	55,436
020211	Representação dos serviços	0,00	4.800,00	0,00	4.616,36	4.616,36	0,00	4.616,36	4.616,36	0,00	0,00	0,000	96,174
020212	Seguros	14.546,00	97.253,00	0,00	65.240,12	62.052,60	14.546,00	47.506,60	62.052,60	3.187,52	0,00	14,957	48,848
020213	Deslocações e estadas	1.213,82	278.454,52	0,00	218.737,33	189.908,17	1.213,82	188.271,28	189.485,10	28.829,16	423,07	0,436	67,613
020214	Estudos, pareceres, projectos e consultadoria	7.933,50	777.679,55	0,00	741.761,06	514.137,17	7.933,50	502.206,17	510.139,67	227.623,89	3.997,50	1,020	64,578
020216	Seminários, exposições e similares	0,00	358.589,00	0,00	335.047,07	294.318,71	0,00	294.318,71	294.318,71	40.728,36	0,00	0,000	82,077
020217	Publicidade	7.789,62	494.187,58	0,00	457.612,90	430.640,71	7.789,62	418.428,23	426.217,85	26.972,19	4.422,86	1,576	84,670
020218	Vigilância e segurança	0,00	627,79	0,00	627,79	579,09	0,00	579,09	579,09	48,70	0,00	0,000	92,243
020219	Assistência técnica	0,00	131.165,28	0,00	127.609,03	120.298,44	0,00	117.235,74	117.235,74	7.310,59	3.062,70	0,000	89,380
020220	Outros trabalhos especializados	2.803,27	274.823,87	0,00	250.678,52	224.187,16	2.803,27	220.799,64	223.602,91	26.491,36	584,25	1,020	80,342
020225	Outros serviços	15.729,84	5.438.000,41	0,00	5.182.723,53	4.202.502,28	15.729,84	3.841.851,09	3.857.580,93	980.221,25	344.921,35	0,289	70,648
04	Transferências correntes	16.499,50	4.758.692,59	0,00	4.752.314,74	4.703.022,79	16.499,50	4.426.688,12	4.443.187,62	49.291,95	259.835,17	0,347	93,023
0401	Sociedades e quase sociedades não financeiras	16.499,50	4.757.692,59	0,00	4.751.900,22	4.702.608,27	16.499,50	4.426.273,60	4.442.773,10	49.291,95	259.835,17	0,347	93,034
040102	Privadas	16.499,50	4.757.692,59	0,00	4.751.900,22	4.702.608,27	16.499,50	4.426.273,60	4.442.773,10	49.291,95	259.835,17	0,347	93,034
0408	Famílias	0,00	1.000,00	0,00	414,52	414,52	0,00	414,52	414,52	0,00	0,00	0,000	41,452
040802	Outras	0,00	1.000,00	0,00	414,52	414,52	0,00	414,52	414,52	0,00	0,00	0,000	41,452
04080201	Programas Ocupacionais	0,00	1.000,00	0,00	414,52	414,52	0,00	414,52	414,52	0,00	0,00	0,000	41,452
04080202	Outras Transferências	0,00	0,00	0,00	0,00	0,00	0,00	0,00	0,00	0,00	0,00	0,000	0,000
06	Outras despesas correntes	0,00	61.783,94	0,00	60.323,06	59.247,57	0,00	59.247,57	59.247,57	1.075,49	0,00	0,000	95,895
0602	Diversas	0,00	61.783,94	0,00	60.323,06	59.247,57	0,00	59.247,57	59.247,57	1.075,49	0,00	0,000	95,895
060203	Outras	0,00	61.783,94	0,00	60.323,06	59.247,57	0,00	59.247,57	59.247,57	1.075,49	0,00	0,000	95,895

Demonstração de Execução Orçamental da Despesa

Comunidade Intermunicipal da Região de Coimbra

Ano: 2025

No período de 01-01-2025 a 31-12-2025

(designação da autarquia local)

Euros

Código	Classif. Económica Despesa Designação	Despesas por pagar period. anteriores	Dotações corrigidas	Cativos/descativos	Compromissos	Obrigações	Despesas pagas líquidas de reposições			Compromissos a transitar	Obrigações por pagar	Grau de execução orçamental	
							Períodos anteriores	Período corrente	Total			Períodos anteriores	Período corrente
Despesa corrente													
06020302	IVA pago	0,00	54.263,34	0,00	54.263,34	54.263,34	0,00	54.263,34	54.263,34	0,00	0,00	0,000	100,000
06020304	Serviços bancários	0,00	3.500,00	0,00	2.971,90	1.896,41	0,00	1.896,41	1.896,41	1.075,49	0,00	0,000	54,183
06020305	Outras	0,00	4.020,60	0,00	3.087,82	3.087,82	0,00	3.087,82	3.087,82	0,00	0,00	0,000	76,800
Despesa de capital													
07	Aquisição de bens de capital	4.177,66	1.984.221,76	0,00	1.771.314,18	1.595.946,23	4.177,66	1.197.025,44	1.201.203,10	175.367,95	394.743,13	0,211	60,327
0701	Investimentos	4.177,66	1.984.139,36	0,00	1.771.241,78	1.595.946,23	4.177,66	1.197.025,44	1.201.203,10	175.295,55	394.743,13	0,211	60,330
070103	Edifícios	0,00	0,00	0,00	0,00	0,00	0,00	0,00	0,00	0,00	0,00	0,000	0,000
07010301	Instalações de serviços	0,00	0,00	0,00	0,00	0,00	0,00	0,00	0,00	0,00	0,00	0,000	0,000
070104	Construções diversas	4.177,66	658.870,55	0,00	641.531,85	503.600,61	4.177,66	494.391,00	498.568,66	137.931,24	5.031,95	0,634	75,036
07010401	Viadutos, arruamentos e obras complementares	4.177,66	331.827,55	0,00	323.187,99	238.339,08	4.177,66	229.129,47	233.307,13	84.848,91	5.031,95	1,259	69,051
07010409	Sinalização e trânsito	0,00	0,00	0,00	0,00	0,00	0,00	0,00	0,00	0,00	0,00	0,000	0,000
07010413	Outros	0,00	327.043,00	0,00	318.343,86	265.261,53	0,00	265.261,53	265.261,53	53.082,33	0,00	0,000	81,109
070107	Equipamento de informática	0,00	474.386,07	0,00	472.105,57	470.928,81	0,00	468.755,40	468.755,40	1.176,76	2.173,41	0,000	98,813
070108	Software informático	0,00	249.768,18	0,00	66.132,18	43.818,75	0,00	43.449,75	43.449,75	22.313,43	369,00	0,000	17,396
070109	Equipamento administrativo	0,00	11.063,05	0,00	10.290,67	10.290,67	0,00	6.143,05	6.143,05	0,00	4.147,62	0,000	55,528
070110	Equipamento Básico	0,00	397.842,91	0,00	397.822,91	385.941,11	0,00	2.919,96	2.919,96	11.881,80	383.021,15	0,000	0,734
07011002	Equipamento Básico	0,00	397.842,91	0,00	397.822,91	385.941,11	0,00	2.919,96	2.919,96	11.881,80	383.021,15	0,000	0,734
070111	Ferramentas e utensílios	0,00	0,00	0,00	0,00	0,00	0,00	0,00	0,00	0,00	0,00	0,000	0,000
070115	Outros investimentos	0,00	192.208,60	0,00	183.358,60	181.366,28	0,00	181.366,28	181.366,28	1.992,32	0,00	0,000	94,359
0702	Locação financeira	0,00	82,40	0,00	72,40	0,00	0,00	0,00	0,00	72,40	0,00	0,000	0,000
070205	Material de transporte	0,00	82,40	0,00	72,40	0,00	0,00	0,00	0,00	72,40	0,00	0,000	0,000
09	Activos financeiros	0,00	154.057,00	0,00	154.057,00	154.057,00	0,00	154.057,00	154.057,00	0,00	0,00	0,000	100,000
0907	Acções e outras participações	0,00	154.057,00	0,00	154.057,00	154.057,00	0,00	154.057,00	154.057,00	0,00	0,00	0,000	100,000
090702	Socied.e quase socied.não financeiras-Públicas	0,00	154.057,00	0,00	154.057,00	154.057,00	0,00	154.057,00	154.057,00	0,00	0,00	0,000	100,000
Total Despesas Correntes		87.684,28	15.585.136,47	0,00	14.785.267,46	13.327.660,12	87.684,28	12.579.983,69	12.667.667,97	1.457.607,34	659.992,15	0,563	80,718
Total Despesas de Capital		4.177,66	2.138.278,76	0,00	1.925.371,18	1.750.003,23	4.177,66	1.351.082,44	1.355.260,10	175.367,95	394.743,13	0,195	63,186
Total Geral		91.861,94	17.723.415,23	0,00	16.710.638,64	15.077.663,35	91.861,94	13.931.066,13	14.022.928,07	1.632.975,29	1.054.735,28	0,518	78,603

ORGÃO EXECUTIVO

Em de de

.....

ORGÃO DELIBERATIVO

Em de de

.....

Demonstração de Execução do Plano Plurianual de Investimentos

DPPI - Demonstração de Execução do Plano Plurianual de Investimentos

Comunidade Intermunicipal da Região de Coimbra

Período: de 01-01-2025 a 31-12-2025

(designação da autarquia local)

Euros

Objetivo	Número do Projeto	Designação do Projeto	Forma de Realização	Rubrica Orçamental	Fonte de Financiamento					Datas		Fase de Execução	
					RG	RP	UE	EMPR	ND	Início	Fim		
[1]	[2]	[3]	[4]	[5]	[6]	[7]	[8]	[9]	[10]	[11]	[12]	[13]	
01/001	2017/1.1.1	Aquisição de Serviços	O	D2		375.503,40					2017-01-01	2029-12-01	2
01/001	2017/1.1.2	Deslocações e Estadas	O	D2		483.478,69					2017-01-01	2029-12-01	
01/001	2017/1.1.3	Aquisição de Bens	O	D2		2.163,16					2017-01-01	2029-12-01	
01/001	2017/1.1.4	Promoção e Divulgação	O	D2		2.534,90					2017-01-01	2029-12-01	
01/001	2017/1.1.5	Locação de Espaço	O	D2		217.673,34					2017-01-01	2029-12-01	
01/001	2017/1.1.6	Organização de Eventos	O	D2		95.722,74					2017-01-01	2029-12-01	
01/001	2017/1.2.1	Aquisição de Serviços	O	D2		40,00					2017-01-01	2029-12-01	
01/001	2017/1.2.2	Aquisição de Bens	O	D2		40,00					2017-01-01	2029-12-01	
01/001	2017/1.2.3	Atribuição de Prémios	O	D2		5.172,81					2017-01-01	2029-12-01	
01/001	2017/1.2.4	Promoção e Divulgação	O	D2		1.042,45					2017-01-01	2029-12-01	
01/001	2017/1.3.1	Aquisição de Serviços	O	D2		1.987,10					2017-01-01	2029-12-01	
01/001	2017/1.3.2	Deslocações e Estadas	O	D2		39.325,86					2017-01-01	2029-12-01	
01/001	2017/1.3.3	Despesas de Representação	O	D2		13.827,65					2017-01-01	2029-12-01	
01/001	2017/1.3.4	Aquisição de Bens	O	D2		1.529,93					2017-01-01	2029-12-01	
01/001	2017/1.4.1	Aquisição de Serviços	O	D2		40,00					2025-01-01	2029-12-01	
01/001	2017/1.4.2	Serviços de Consultoria	O	D2		40,00					2025-01-01	2029-12-01	0
01/001	2017/1.4.3	Comunicação e Divulgação	O	D2		40,00					2025-01-01	2029-12-01	0
01/001	2017/1.5.1	Aquisição de Serviços	O	D2		40,00					2025-01-01	2029-12-01	
01/001	2017/1.5.2	Serviços de Consultoria	O	D2		40,00					2025-01-01	2029-12-01	
01/001	2017/1.5.3	Aquisição de Bens	O	D2		40,00					2025-01-01	2029-12-01	
01/001	2017/1.5.4	Promoção e Divulgação	O	D2		40,00					2025-01-01	2029-12-01	
01/001	2017/1.6.1	Aquisição de Serviços	O	D2		40,00					2025-01-01	2029-12-01	0
01/001	2017/1.6.2	Serviços de Consultoria	O	D2		40,00					2025-01-01	2029-12-01	0
01/001	2017/1.6.3	Aquisição de Bens	O	D2		40,00					2025-01-01	2029-12-01	
01/001	2017/1.6.4	Comunicação e Divulgação	O	D2		40,00					2025-01-01	2029-12-01	
01/001	2017/2.1.1	Serviços de Consultoria e Comunicação	O	D2		21.518,94					2017-01-01	2029-12-01	
01/001	2017/2.1.2	Serviços Gráficos	O	D2		7.468,00					2017-01-01	2029-12-01	
01/001	2017/2.1.3	Promoção e Divulgação	O	D2		69.234,16					2017-01-01	2029-12-01	
01/001	2017/2.1.4	Material Promocional	O	D2		19.459,04					2017-01-01	2029-12-01	
01/001	2017/2.1.5	Aquisição de Bens	O	D2		1.973,28					2017-01-01	2029-12-01	
01/002	2017/3.1.1	Publicações	O	D2		7.390,00					2017-01-01	2029-12-01	

DPPI - Demonstração de Execução do Plano Plurianual de Investimentos

Comunidade Intermunicipal da Região de Coimbra

Período: de 01-01-2025 a 31-12-2025

(designação da autarquia local)

Euros

Objetivo	Número do Projeto	Montante Previsto						Montante Executado			Nível de Execução Financeira Anual %	Nível de Execução Financeira Global %		
		Ano 2025	Períodos Futuros				Total	Anos Anteriores	Ano 2025	Total				
			Ano 2026	Ano 2027	Ano 2028	Ano 2029								Anos Seguintes
[1]	[2]	[14]	[15]	[16]	[17]	[18]	[19]	[20]= [14]+...+[19]	[21]	[22]	[23]= [21]+[22]	[24]= [22]/[14]*100	[25]=[23]/ ([20]+[21])*100	
01/001	2017/1.1.1	13.450,00	10,00	10,00	10,00	10,00		13.490,00	362.013,40	12.551,72	374.565,12	93,32	99,75	
01/001	2017/1.1.2	264.888,00	10,00	10,00	10,00	10,00		264.928,00	218.550,69	184.158,50	402.709,19	69,52	83,29	
01/001	2017/1.1.3	471,97	10,00	10,00	10,00	10,00		511,97	1.651,19	471,97	2.123,16	100,00	98,15	
01/001	2017/1.1.4	1.000,00	10,00	10,00	10,00	10,00		1.040,00	1.494,90		1.494,90	0,00	58,97	
01/001	2017/1.1.5	53.694,00	10,00	10,00	10,00	10,00		53.734,00	163.939,34	25.185,74	189.125,08	46,91	86,88	
01/001	2017/1.1.6	21.589,00	10,00	10,00	10,00	10,00		21.629,00	74.093,74	17.945,20	92.038,94	83,12	96,15	
01/001	2017/1.2.1		10,00	10,00	10,00	10,00		40,00				0,00	0,00	
01/001	2017/1.2.2		10,00	10,00	10,00	10,00		40,00				0,00	0,00	
01/001	2017/1.2.3		10,00	10,00	10,00	10,00		40,00	5.132,81		5.132,81	0,00	99,23	
01/001	2017/1.2.4		10,00	10,00	10,00	10,00		40,00	1.002,45		1.002,45	0,00	96,16	
01/001	2017/1.3.1	1.000,00	10,00	10,00	10,00	10,00		1.040,00	947,10	663,53	1.610,63	66,35	81,05	
01/001	2017/1.3.2	5.556,00	10,00	10,00	10,00	10,00		5.596,00	33.729,86	3.467,68	37.197,54	62,41	94,59	
01/001	2017/1.3.3	4.800,00	10,00	10,00	10,00	10,00		4.840,00	8.987,65	4.616,36	13.604,01	96,17	98,38	
01/001	2017/1.3.4	1.000,00	10,00	10,00	10,00	10,00		1.040,00	489,93	736,66	1.226,59	73,67	80,17	
01/001	2017/1.4.1		10,00	10,00	10,00	10,00		40,00				0,00	0,00	
01/001	2017/1.4.2		10,00	10,00	10,00	10,00		40,00				0,00	0,00	
01/001	2017/1.4.3		10,00	10,00	10,00	10,00		40,00				0,00	0,00	
01/001	2017/1.5.1		10,00	10,00	10,00	10,00		40,00				0,00	0,00	
01/001	2017/1.5.2		10,00	10,00	10,00	10,00		40,00				0,00	0,00	
01/001	2017/1.5.3		10,00	10,00	10,00	10,00		40,00				0,00	0,00	
01/001	2017/1.5.4		10,00	10,00	10,00	10,00		40,00				0,00	0,00	
01/001	2017/1.6.1		10,00	10,00	10,00	10,00		40,00				0,00	0,00	
01/001	2017/1.6.2		10,00	10,00	10,00	10,00		40,00				0,00	0,00	
01/001	2017/1.6.3		10,00	10,00	10,00	10,00		40,00				0,00	0,00	
01/001	2017/1.6.4		10,00	10,00	10,00	10,00		40,00				0,00	0,00	
01/001	2017/2.1.1	1.117,00	10,00	10,00	10,00	10,00		1.157,00	20.361,94	1.107,00	21.468,94	99,10	99,77	
01/001	2017/2.1.2	7.428,00	10,00	10,00	10,00	10,00		7.468,00				0,00	0,00	
01/001	2017/2.1.3	16.162,00	10,00	10,00	10,00	10,00		16.202,00	53.032,16	8.536,46	61.568,62	52,82	88,93	
01/001	2017/2.1.4	2.092,00	10,00	10,00	10,00	10,00		2.132,00	17.327,04	553,50	17.880,54	26,46	91,89	
01/001	2017/2.1.5		10,00	10,00	10,00	10,00		40,00	1.933,28		1.933,28	0,00	97,97	
01/002	2017/3.1.1	2.651,00	10,00	10,00	10,00	10,00		2.691,00	4.699,00	1.898,76	6.597,76	71,62	89,28	

DPPI - Demonstração de Execução do Plano Plurianual de Investimentos

Comunidade Intermunicipal da Região de Coimbra

Período: de 01-01-2025 a 31-12-2025

(designação da autarquia local)

Euros

Objetivo	Número do Projeto	Designação do Projeto	Forma de Realização	Rubrica Orçamental	Fonte de Financiamento					Datas		Fase de Execução	
					RG	RP	UE	EMPR	ND	Início	Fim		
[1]	[2]	[3]	[4]	[5]	[6]	[7]	[8]	[9]	[10]	[11]	[12]	[13]	
01/002	2017/3.1.2	Consultoria e Apoio Jurídico	O	D2		161.774,56					2017-01-01	2029-12-01	
01/002	2017/3.1.3	Aquisição de Serviços	O	D2		1.270,00					2017-01-01	2029-12-01	
01/002	2017/3.1.4	Promoção e Divulgação	O	D2		134,71					2017-01-01	2029-12-01	
01/002	2017/3.1.5	Seminários e Outros Eventos	O	D2		540,00					2017-01-01	2029-12-01	
01/002	2017/3.1.6	Alojamento Plataforma	O	D2		10.495,00					2017-01-01	2029-12-01	
01/002	2017/3.2.1	Acompanhamento e Monitorização	O	D2		40,00					2024-01-01	2029-12-01	
01/002	2017/3.2.2	Comunicação e Divulgação	O	D2		40,00					2024-01-01	2029-12-01	
01/002	2017/3.2.3	Promoção de Encontros e Seminários	O	D2		40,00					2024-01-01	2029-12-01	
01/002	2017/3.2.4	Aquisição de Serviços	O	D2		13.251,93					2024-01-01	2029-12-01	
01/002	2017/3.3.1	Travel and accommodation	O	D2			7.530,50				2023-01-01	2029-12-01	0
01/002	2017/3.3.2	External expertise and services	O	D2			12.260,13				2017-01-01	2029-12-01	
01/002	2017/3.4.1	Custos de Viagens	O	D2			1.500,00				2023-01-01	2026-12-01	
01/002	2017/3.4.2	Despesas Gerais	O	D2			5.529,80				2023-01-01	2026-12-01	
01/002	2017/3.5.1	Serviços de Formação	O	D2		357.473,01					2017-01-01	2029-12-01	
01/002	2017/3.5.2	Locação de Salas	O	D2		5.638,13					2017-01-01	2029-12-01	
01/002	2017/3.5.3	Promoção e Divulgação	O	D2		10,00					2017-01-01	2029-12-01	
01/002	2017/3.6.1	Serviços de Consultoria	O	D2		40,00					2017-01-01	2029-12-01	
01/002	2017/3.6.2	Aquisição de Serviços	O	D2		6.781,61					2017-01-01	2029-12-01	
01/002	2017/3.6.3	Hardware Informático	O	D6		31.348,42					2017-01-01	2029-12-01	
01/002	2017/3.6.4	Software Informático	O	D6		40,00					2017-01-01	2029-12-01	
01/002	2017/3.7.1	Serviços de Consultoria	O	D2		1.068.106,27					2017-01-01	2029-12-01	
01/002	2017/3.7.3	Promoção e Divulgação	O	D2		10,00					2017-01-01	2029-12-01	
01/002	2017/3.7.5	Aquisição de Serviços	O	D2		10,00					2017-01-01	2029-12-01	
01/002	2017/3.8.1	Serviços Técnicos de Registos	O	D2		426.209,36					2017-01-01	2025-12-01	
01/002	2017/3.9.1	Aquisição de Serviços	O	D2		38.682,01					2024-01-01	2029-12-01	
01/002	2017/3.9.2	Comunicação e Divulgação	O	D2		76.735,55					2024-01-01	2029-12-01	
01/002	2017/3.10.1	Serviços, Consultoria e Assistência Técnica	O	D2		543.696,42					2017-01-01	2025-12-01	
01/002	2017/3.10.3	Máquinas, Equipamentos e Hardware	O	D6		497.995,74					2017-01-01	2025-12-01	
01/002	2017/3.10.4	Software e Serviços de desenvolvimento plataformas	O	D6		42.076,00					2017-01-01	2025-12-01	
01/002	2017/3.10.5	Locação de Equipamentos	O	D2		10,00					2017-01-01	2025-12-01	
01/002	2017/3.10.6	Edifício e Construção	O	D2		10,00					2017-01-01	2025-12-01	

DPPI - Demonstração de Execução do Plano Plurianual de Investimentos

Comunidade Intermunicipal da Região de Coimbra

Período: de 01-01-2025 a 31-12-2025

(designação da autarquia local)

Euros

Objetivo	Número do Projeto	Montante Previsto						Montante Executado			Nível de Execução Financeira Anual %	Nível de Execução Financeira Global %	
		Ano 2025	Períodos Futuros				Total	Anos Anteriores	Ano 2025	Total			
			Ano 2026	Ano 2027	Ano 2028	Ano 2029							Anos Seguintes
[1]	[2]	[14]	[15]	[16]	[17]	[18]	[19]	[20]= [14]+...+[19]	[21]	[22]	[23]= [21]+[22]	[24]= [22]/[14]*100	[25]=[23]/ ([20]+[21])*100
01/002	2017/3.1.2		10,00	10,00	10,00	10,00		40,00	161.734,56		161.734,56	0,00	99,98
01/002	2017/3.1.3	1.230,00	10,00	10,00	10,00	10,00		1.270,00				0,00	0,00
01/002	2017/3.1.4	94,71	10,00	10,00	10,00	10,00		134,71		79,95	79,95	84,42	59,35
01/002	2017/3.1.5	500,00	10,00	10,00	10,00	10,00		540,00		92,25	92,25	18,45	17,08
01/002	2017/3.1.6	5.535,00	10,00	10,00	10,00	10,00		5.575,00	4.920,00	5.535,00	10.455,00	100,00	99,62
01/002	2017/3.2.1		10,00	10,00	10,00	10,00		40,00				0,00	0,00
01/002	2017/3.2.2		10,00	10,00	10,00	10,00		40,00				0,00	0,00
01/002	2017/3.2.3		10,00	10,00	10,00	10,00		40,00				0,00	0,00
01/002	2017/3.2.4		10,00	10,00	10,00	10,00		40,00	13.211,93		13.211,93	0,00	99,70
01/002	2017/3.3.1		1.700,00					1.700,00	5.830,50		5.830,50	0,00	77,43
01/002	2017/3.3.2	5.000,00	5.000,00					10.000,00	2.260,13		2.260,13	0,00	18,43
01/002	2017/3.4.1		1.500,00					1.500,00				0,00	0,00
01/002	2017/3.4.2	2.728,00	2.728,00					5.456,00	73,80		73,80	0,00	1,33
01/002	2017/3.5.1	38.912,34	137.035,71	119.123,76	56.560,70	10,00		351.642,51	5.830,50	22.720,85	28.551,35	58,39	7,99
01/002	2017/3.5.2	3.368,00	10,00					3.378,00	2.260,13		2.260,13	0,00	40,09
01/002	2017/3.5.3		10,00					10,00				0,00	0,00
01/002	2017/3.6.1		10,00	10,00	10,00	10,00		40,00				0,00	0,00
01/002	2017/3.6.2	6.741,61	10,00	10,00	10,00	10,00		6.781,61		4.810,96	4.810,96	71,36	70,94
01/002	2017/3.6.3		10,00	10,00	10,00	10,00		40,00	31.308,42		31.308,42	0,00	99,87
01/002	2017/3.6.4		10,00	10,00	10,00	10,00		40,00				0,00	0,00
01/002	2017/3.7.1	38.290,08	263.010,00	263.000,00	263.000,00			827.300,08	240.806,19	38.280,08	279.086,27	99,97	26,13
01/002	2017/3.7.3		10,00					10,00				0,00	0,00
01/002	2017/3.7.5		10,00					10,00				0,00	0,00
01/002	2017/3.8.1	10,00						10,00	426.199,36		426.199,36	0,00	100,00
01/002	2017/3.9.1	29.606,00	8.132,60					37.738,60	943,41	27.101,00	28.044,41	91,54	72,50
01/002	2017/3.9.2	75.771,00						75.771,00	964,55	74.059,53	75.024,08	97,74	97,77
01/002	2017/3.10.1	430.902,96						430.902,96	112.793,46	178.735,92	291.529,38	41,48	53,62
01/002	2017/3.10.3	456.783,07						456.783,07	41.212,67	455.592,00	496.804,67	99,74	99,76
01/002	2017/3.10.4	42.076,00						42.076,00		42.066,00	42.066,00	99,98	99,98
01/002	2017/3.10.5	10,00						10,00				0,00	0,00
01/002	2017/3.10.6	10,00						10,00				0,00	0,00

DPPI - Demonstração de Execução do Plano Plurianual de Investimentos

Comunidade Intermunicipal da Região de Coimbra

Período: de 01-01-2025 a 31-12-2025

(designação da autarquia local)

Euros

Objetivo	Número do Projeto	Designação do Projeto	Forma de Realização	Rubrica Orçamental	Fonte de Financiamento					Datas		Fase de Execução	
					RG	RP	UE	EMPR	ND	Início	Fim		
[1]	[2]	[3]	[4]	[5]	[6]	[7]	[8]	[9]	[10]	[11]	[12]	[13]	
01/002	2017/3.10.7	Equipamentos de Comunicação	O	D6	2.929,96						2017-01-01	2025-12-01	
01/002	2017/3.10.8	Equipamento Administrativo	O	D6	4.920,00						2017-01-01	2025-12-01	
01/002	2017/3.10.9	Material de Escritório	O	D2	10,00						2017-01-01	2025-12-01	
01/002	2017/3.10.11	Outras Despesas e Serviços Diversos	O	D2	2.516,54						2017-01-01	2025-12-01	
01/002	2017/3.10.12	Fontes de Informação e organização para Infraestruturas de dados espaciais	O	D2	10,00						2017-01-01	2025-12-01	
01/002	2017/3.10.13	Equipa de Apoio e Controlo de qualidade cadastral	O	D2	10,00						2017-01-01	2025-12-01	
01/002	2017/3.10.14	Despesas com Formação	O	D2	79.545,63						2017-01-01	2025-12-01	
01/002	2017/3.10.15	Despesas de Investigação e Desenvolvimento	O	D2	103.047,10						2017-01-01	2025-12-01	
01/002	2017/3.10.16	Despesas com Promoção e Divulgação	O	D2	81.429,61						2017-01-01	2025-12-01	
01/002	2017/3.11.1	Serviços Técnicos Especializados TI e Cibersegurança	O	D2	823.337,50						2017-01-01	2029-12-01	
01/002	2017/3.11.2	Promoção e Divulgação	O	D2	40,00						2017-01-01	2029-12-01	
01/002	2017/3.12.1	Serviços de Consultoria	O	D2	104.868,57						2025-01-01	2029-12-01	
01/002	2017/3.12.2	Serviços Técnicos Especializados	O	D2	282.651,43						2025-01-01	2029-12-01	
01/002	2017/3.12.3	Promoção e Divulgação	O	D2	57.250,00						2025-01-01	2029-12-01	
01/002	2017/3.12.4	Aquisição de Hardware	O	D6	2.010,00						2025-01-01	2029-12-01	
01/002	2017/3.12.5	Aquisição de Software	O	D6	663.216,00						2025-01-01	2029-12-01	
01/002	2017/3.12.6	Aquisição de Serviços Técnicos	O	D2	20,00						2025-01-01	2029-12-01	
01/002	2017/3.12.7	Outros Investimentos	O	D6	50,00						2025-01-01	2029-12-01	
01/002	2017/3.13.1	Serviços de Consultoria	O	D2	108.898,84						2025-01-01	2029-12-01	
01/002	2017/3.13.2	Serviços Técnicos Especializados	O	D2	30.056,92						2025-01-01	2029-12-01	
01/002	2017/3.13.3	Promoção e Divulgação	O	D2	39.527,91						2025-01-01	2029-12-01	
01/002	2017/3.13.4	Aquisição de Hardware	O	D6	40,00						2017-01-01	2029-12-01	
01/002	2017/3.13.5	Aquisição de Software	O	D6	40,00						2017-01-01	2029-12-01	
01/002	2017/3.13.6	Aquisição de Serviços	O	D2	40,00						2025-01-01	2029-12-01	
01/002	2017/3.13.7	Outros Investimentos	O	D6	40,00						2017-01-01	2029-12-01	
01/002	2017/3.14.1	Aquisição de Hardware	O	D6	10,00						2025-01-01	2029-12-01	
01/002	2017/3.14.2	Promoção e Divulgação	O	D2	83,80						2025-01-01	2029-12-01	
01/002	2017/3.14.3	Aquisição de Serviços	O	D2	10,00						2025-01-01	2029-12-01	
01/002	2017/3.15.1	Serviços de Consultoria	O	D2	40,00						2025-01-01	2029-12-01	0
01/002	2017/3.15.2	Serviços Técnicos Especializados	O	D2	40,00						2025-01-01	2029-12-01	0

DPPI - Demonstração de Execução do Plano Plurianual de Investimentos

Comunidade Intermunicipal da Região de Coimbra

Período: de 01-01-2025 a 31-12-2025

(designação da autarquia local)

Euros

Objetivo	Número do Projeto	Montante Previsto						Montante Executado			Nível de Execução Financeira Anual %	Nível de Execução Financeira Global %		
		Ano 2025	Períodos Futuros				Total	Anos Anteriores	Ano 2025	Total				
			Ano 2026	Ano 2027	Ano 2028	Ano 2029								Anos Seguintes
[1]	[2]	[14]	[15]	[16]	[17]	[18]	[19]	[20]= [14]+...+[19]	[21]	[22]	[23]= [21]+[22]	[24]= [22]/[14]*100	[25]=[23]/ ([20]+[21])*100	
01/002	2017/3.10.7	2.929,96						2.929,96		2.919,96	2.919,96	99,66	99,66	
01/002	2017/3.10.8	4.920,00						4.920,00				0,00	0,00	
01/002	2017/3.10.9	10,00						10,00				0,00	0,00	
01/002	2017/3.10.11	2.516,54						2.516,54		1.860,35	1.860,35	73,92	73,92	
01/002	2017/3.10.12	10,00						10,00				0,00	0,00	
01/002	2017/3.10.13	10,00						10,00				0,00	0,00	
01/002	2017/3.10.14	68.572,48						68.572,48	10.973,15	63.901,89	74.875,04	93,19	94,13	
01/002	2017/3.10.15	103.047,10						103.047,10		45.690,20	45.690,20	44,34	44,34	
01/002	2017/3.10.16	40.216,94						40.216,94	41.212,67	36.742,55	77.955,22	91,36	95,73	
01/002	2017/3.11.1	106.097,50	239.210,00	239.010,00	239.010,00	10,00		823.337,50		106.087,50	106.087,50	99,99	12,89	
01/002	2017/3.11.2		10,00	10,00	10,00	10,00		40,00				0,00	0,00	
01/002	2017/3.12.1	104.858,57	10,00					104.868,57		80.389,24	80.389,24	76,66	76,66	
01/002	2017/3.12.2	10,00	282.611,43	10,00	10,00	10,00		282.651,43				0,00	0,00	
01/002	2017/3.12.3	8.050,00	49.200,00					57.250,00				0,00	0,00	
01/002	2017/3.12.4	2.000,00	10,00					2.010,00				0,00	0,00	
01/002	2017/3.12.5	183.516,00	479.700,00					663.216,00				0,00	0,00	
01/002	2017/3.12.6	10,00	10,00					20,00				0,00	0,00	
01/002	2017/3.12.7	10,00	10,00	10,00	10,00	10,00		50,00				0,00	0,00	
01/002	2017/3.13.1		10,00	10,00	10,00	10,00		40,00	108.858,84		108.858,84	0,00	99,96	
01/002	2017/3.13.2		10,00	10,00	10,00	10,00		40,00	30.016,92		30.016,92	0,00	99,87	
01/002	2017/3.13.3		10,00	10,00	10,00	10,00		40,00	39.487,91		39.487,91	0,00	99,90	
01/002	2017/3.13.4		10,00	10,00	10,00	10,00		40,00				0,00	0,00	
01/002	2017/3.13.5		10,00	10,00	10,00	10,00		40,00				0,00	0,00	
01/002	2017/3.13.6		10,00	10,00	10,00	10,00		40,00				0,00	0,00	
01/002	2017/3.13.7		10,00	10,00	10,00	10,00		40,00				0,00	0,00	
01/002	2017/3.14.1		10,00					10,00				0,00	0,00	
01/002	2017/3.14.2		10,00					10,00	73,80		73,80	0,00	88,07	
01/002	2017/3.14.3		10,00					10,00				0,00	0,00	
01/002	2017/3.15.1		10,00	10,00	10,00	10,00		40,00				0,00	0,00	
01/002	2017/3.15.2		10,00	10,00	10,00	10,00		40,00				0,00	0,00	

DPPI - Demonstração de Execução do Plano Plurianual de Investimentos

Comunidade Intermunicipal da Região de Coimbra

(designação da autarquia local)

Período: de 01-01-2025 a 31-12-2025

Objetivo	Número do Projeto	Designação do Projeto	Forma de Realização	Rubrica Orçamental	Fonte de Financiamento					Datas		Fase de Execução	
					RG	RP	UE	EMPR	ND	Início	Fim		
					[6]	[7]	[8]	[9]	[10]	[11]	[12]		[13]
01/002	2017/3.15.3	Promoção e Divulgação	O	D2	50.000,00						2025-01-01	2029-12-01	0
01/002	2017/3.15.4	Aquisição de Serviços	O	D2	180.000,00						2025-01-01	2029-12-01	0
01/002	2017/3.15.7	Outros Investimentos	O	D6	40,00						2025-01-01	2029-12-01	
01/002	2017/3.16.1	Serviços de Consultoria	O	D2	40,00						2025-01-01	2029-12-01	0
01/002	2017/3.16.2	Serviços Técnicos Especializados	O	D2	40,00						2025-01-01	2029-12-01	0
01/002	2017/3.16.3	Promoção e Divulgação	O	D2	40,00						2025-01-01	2029-12-01	0
01/002	2017/3.16.4	Aquisição de Hardware	O	D6	40,00						2025-01-01	2029-12-01	0
01/002	2017/3.16.5	Aquisição de Software	O	D6	40,00						2025-01-01	2029-12-01	0
01/002	2017/3.16.6	Aquisição de Serviços	O	D2	40,00						2025-01-01	2029-12-01	0
01/002	2017/3.16.7	Outros Investimentos	O	D6	40,00						2025-01-01	2029-12-01	
01/002	2017/3.17.1	Serviços de Consultoria	O	D2			40,00				2025-01-01	2029-12-01	
01/002	2017/3.17.2	Trabalhos Especializados	O	D2			40,00				2025-01-01	2029-12-01	
01/002	2017/3.17.3	Promoção e Divulgação	O	D2			40,00				2025-01-01	2029-12-01	
01/002	2017/3.17.4	Aquisição de Bens	O	D2			40,00				2025-01-01	2029-12-01	
01/002	2017/3.17.5	Aquisição de Serviços	O	D2			1.004,55				2025-01-01	2029-12-01	
01/002	2017/3.17.6	Outros Investimentos	O	D6			40,00				2025-01-01	2029-12-01	
01/002	2017/5.1.5	Aquisição de Serviços	O	D2	25.381,79						2023-01-01	2029-12-01	
01/002	2017/5.2.1	Organização de Seminários	O	D2	6.051,58						2017-01-01	2029-12-01	
01/002	2017/5.2.2	Aquisição de Serviços	O	D2	160.163,33						2023-01-01	2029-12-01	
01/002	2017/5.2.3	Divulgação e Comunicação	O	D2	3.134,20						2017-01-01	2029-12-01	
01/002	2017/5.2.4	Equipamento Informático	O	D6	155.486,25						2017-01-01	2029-12-01	
01/002	2017/5.3.1	Elaboração/Revisão PMIM e PIIM	O	D2			15.030,00				2025-01-01	2027-12-01	
01/002	2017/5.3.2	Comunicação e Divulgação Projeto/Iniciativas	O	D2			4.683,00				2025-01-01	2027-12-01	
01/002	2017/5.3.3	Implementação e Avaliação PMIM e PIIM	O	D2			20.174,00				2025-01-01	2029-12-01	
01/002	2017/5.4.1	Comparticipação	O	D4.1.4	109.822,35						2025-01-01	2029-12-01	
01/002	2017/5.5.1	Comparticipação	O	D4.1.4	12.934,39						2025-01-01	2029-12-01	
01/002	2017/5.6.1	Viagens e Alojamento	O	D2			4.366,47	39.298,20			2025-01-01	2026-12-01	
01/002	2017/5.6.2	Promoção e Divulgação	O	D2			843,90	7.595,10			2025-01-01	2026-12-01	
01/002	2017/5.7.1	Promoção e Divulgação	O	D2			30.763,18	30.763,18			2021-01-01	2029-12-01	
01/002	2017/5.7.2	Aquisição de Bens	O	D2			4.034,50	4.034,50			2021-01-01	2025-12-01	
01/002	2017/5.7.3	Atribuição de Prémios	O	D2			645,00	645,00			2021-01-01	2025-12-01	

DPPI - Demonstração de Execução do Plano Plurianual de Investimentos

Comunidade Intermunicipal da Região de Coimbra

Período: de 01-01-2025 a 31-12-2025

(designação da autarquia local)

Euros

Objetivo	Número do Projeto	Montante Previsto						Montante Executado			Nível de Execução Financeira Anual %	Nível de Execução Financeira Global %		
		Ano 2025	Períodos Futuros				Total	Anos Anteriores	Ano 2025	Total				
			Ano 2026	Ano 2027	Ano 2028	Ano 2029								Anos Seguintes
[1]	[2]	[14]	[15]	[16]	[17]	[18]	[19]	[20]= [14]+...+[19]	[21]	[22]	[23]= [21]+[22]	[24]= [22]/[14]*100	[25]=[23]/ ([20]+[21])*100	
01/002	2017/3.15.3		50.000,00					50.000,00				0,00	0,00	
01/002	2017/3.15.4		180.000,00					180.000,00				0,00	0,00	
01/002	2017/3.15.7		10,00	10,00	10,00	10,00		40,00				0,00	0,00	
01/002	2017/3.16.1		10,00	10,00	10,00	10,00		40,00				0,00	0,00	
01/002	2017/3.16.2		10,00	10,00	10,00	10,00		40,00				0,00	0,00	
01/002	2017/3.16.3		10,00	10,00	10,00	10,00		40,00				0,00	0,00	
01/002	2017/3.16.4		10,00	10,00	10,00	10,00		40,00				0,00	0,00	
01/002	2017/3.16.5		10,00	10,00	10,00	10,00		40,00				0,00	0,00	
01/002	2017/3.16.6		10,00	10,00	10,00	10,00		40,00				0,00	0,00	
01/002	2017/3.16.7		10,00	10,00	10,00	10,00		40,00				0,00	0,00	
01/002	2017/3.17.1		10,00	10,00	10,00	10,00		40,00				0,00	0,00	
01/002	2017/3.17.2		10,00	10,00	10,00	10,00		40,00				0,00	0,00	
01/002	2017/3.17.3		10,00	10,00	10,00	10,00		40,00				0,00	0,00	
01/002	2017/3.17.4		10,00	10,00	10,00	10,00		40,00				0,00	0,00	
01/002	2017/3.17.5		10,00	10,00	10,00	10,00		40,00	964,55		964,55	0,00	96,02	
01/002	2017/3.17.6		10,00	10,00	10,00	10,00		40,00				0,00	0,00	
01/002	2017/5.1.5	13.653,00						13.653,00	11.728,79	13.653,00	25.381,79	100,00	100,00	
01/002	2017/5.2.1		10,00					10,00	6.041,58		6.041,58	0,00	99,83	
01/002	2017/5.2.2	104.102,20	21.889,00					125.991,20	34.172,13	87.958,45	122.130,58	84,49	76,25	
01/002	2017/5.2.3		10,00					10,00	3.124,20		3.124,20	0,00	99,68	
01/002	2017/5.2.4		10,00					10,00	155.476,25		155.476,25	0,00	99,99	
01/002	2017/5.3.1	3.898,00	8.898,00	2.234,00				15.030,00				0,00	0,00	
01/002	2017/5.3.2	2.073,00	2.073,00	527,00	10,00			4.683,00		295,20	295,20	14,24	6,30	
01/002	2017/5.3.3	10,00	16.122,00	4.042,00				20.174,00				0,00	0,00	
01/002	2017/5.4.1	48.453,96	48.454,00					96.907,96	12.914,39	37.598,99	50.513,38	77,60	46,00	
01/002	2017/5.5.1	10,00	10,00					20,00	12.914,39		12.914,39	0,00	99,85	
01/002	2017/5.6.1	172,32						172,32	43.492,35	172,32	43.664,67	100,00	100,00	
01/002	2017/5.6.2	1.410,00						1.410,00	7.029,00		7.029,00	0,00	83,29	
01/002	2017/5.7.1	17.994,00	10,00	10,00	10,00	10,00		18.034,00	43.492,35	13.045,90	56.538,25	72,50	91,89	
01/002	2017/5.7.2	1.000,00	10,00	10,00	10,00	10,00		1.040,00	7.029,00	4,25	7.033,25	0,43	87,16	
01/002	2017/5.7.3	1.000,00	10,00	10,00	10,00	10,00		1.040,00	250,00		250,00	0,00	19,38	

DPPI - Demonstração de Execução do Plano Plurianual de Investimentos

Comunidade Intermunicipal da Região de Coimbra

Período: de 01-01-2025 a 31-12-2025

(designação da autarquia local)

Euros

Objetivo	Número do Projeto	Designação do Projeto	Forma de Realização	Rubrica Orçamental	Fonte de Financiamento					Datas		Fase de Execução
					RG	RP	UE	EMPR	ND	Início	Fim	
[1]	[2]	[3]	[4]	[5]	[6]	[7]	[8]	[9]	[10]	[11]	[12]	[13]
01/002	2017/5.7.4	Deslocações e Estadas	O	D2		1.442,25	1.442,25			2021-01-01	2025-12-01	
01/002	2017/5.7.5	Material Didático	O	D2		1.553,00	1.553,00			2021-01-01	2025-12-01	
01/002	2017/5.7.6	Aquisição de Serviços	O	D2		26.410,80	26.410,80			2021-01-01	2025-12-01	
01/002	2017/5.7.7	Organização de Seminários	O	D2		12.547,29	12.547,29			2021-01-01	2025-12-01	
01/002	2017/5.7.8	Seguros	O	D2		20,00	20,00			2021-01-01	2029-12-01	
01/002	2017/5.7.10	Outros Investimentos	O	D6		1.737,34	1.737,34			2021-01-01	2025-12-01	
01/002	2017/5.8.2	Promoção e Divulgação	O	D2		25,20	75,59			2023-01-01	2025-12-01	0
01/002	2017/5.8.3	Organização de Encontros e Seminários	O	D2		122,50	367,50			2017-01-01	2025-12-01	
01/002	2017/5.9.2	External Expertise and Services	O	D2		135.372,75	767.112,23			2024-01-01	2025-12-01	
01/002	2017/5.10.1	Viagens e Alojamento	O	D2		680,00	2.720,00			2023-01-01	2026-12-01	
01/002	2017/5.10.2	External Expertise and Services	O	D2		7.260,20	29.040,80			2023-01-01	2026-12-01	
01/002	2017/5.11.1	Aquisição de Serviços Especializados	O	D2	561.559,33					2024-05-01	2027-12-01	0
01/002	2017/5.11.2	Aquisição de Bens	O	D2	115.717,95					2024-05-01	2027-12-01	0
01/002	2017/5.12.1	Estudos e Pareceres	O	D2	29.097,67					2025-01-01	2030-12-01	0
01/002	2017/5.12.2	Aquisição de Serviços	O	D2	10,00					2025-01-01	2030-12-01	0
01/002	2017/5.12.3	Promoção e Divulgação	O	D2	10,00					2025-01-01	2030-12-01	0
01/002	2017/5.12.4	Outros Investimentos	O	D6	10.944,70					2025-01-01	2030-12-01	0
01/002	2017/5.13.2	Organização de Eventos	O	D2		10,00				2025-01-01	2029-12-01	
01/002	2017/5.14.1	Plano de Ação	O	D2		3,00	17,00			2019-01-01	2025-12-01	
01/002	2017/5.14.2	Aquisição de Serviços	A	D2		6,69	37,91			2019-01-01	2029-12-01	
01/002	2017/5.14.3	Equipamentos	A	D6		5.054,22	28.640,61			2017-01-01	2025-12-01	
01/002	2017/5.14.4	Promoção e Divulgação	A	D2		3,00	17,00			2017-01-01	2029-12-01	
01/002	2017/5.15.1	Serviços de Consultoria	O	D2					40,00	2017-01-01	2025-12-01	
01/002	2017/5.15.2	Trabalhos Especializados	O	D2					6.067,00	2017-01-01	2025-12-01	
01/002	2017/5.15.3	Promoção e Divulgação	O	D2					40,00	2017-01-01	2025-12-01	
01/002	2017/5.15.4	Aquisição de Bens	O	D2					467,54	2017-01-01	2029-12-01	
01/002	2017/5.15.5	Aquisição de Serviços	O	D2					12.094,00	2017-01-01	2029-12-01	
01/002	2017/5.15.6	Outros Investimentos	O	D6					40,00	2017-01-01	2029-12-01	
01/002	2017/7.2.1	Estudos e Pareceres	A	D2		25.471,00				2017-01-01	2025-12-01	
01/002	2017/7.2.2	Fiscalização, Coordenação e Segurança	A	D2		130.003,97				2017-01-01	2025-12-01	
01/002	2017/7.2.3	Serviços de Empreitada	A	D6		3.475.669,37				2017-01-01	2025-12-01	

DPPI - Demonstração de Execução do Plano Plurianual de Investimentos

Comunidade Intermunicipal da Região de Coimbra

Período: de 01-01-2025 a 31-12-2025

(designação da autarquia local)

Euros

Objetivo	Número do Projeto	Montante Previsto						Montante Executado			Nível de Execução Financeira Anual %	Nível de Execução Financeira Global %	
		Ano 2025	Períodos Futuros				Total	Anos Anteriores	Ano 2025	Total			
			Ano 2026	Ano 2027	Ano 2028	Ano 2029							Anos Seguintes
[1]	[2]	[14]	[15]	[16]	[17]	[18]	[19]	[20]= [14]+...+[19]	[21]	[22]	[23]= [21]+[22]	[24]= [22]/[14]*100	[25]=[23]/ ([20]+[21])*100
01/002	2017/5.7.4	1.500,00	10,00	10,00	10,00	10,00		1.540,00	1.344,50		1.344,50	0,00	46,61
01/002	2017/5.7.5	3.066,00	10,00	10,00	10,00	10,00		3.106,00		1.065,40	1.065,40	34,75	34,30
01/002	2017/5.7.6	16.341,00	10,00	10,00	10,00	10,00		16.381,00	36.440,59	9.441,77	45.882,36	57,78	86,86
01/002	2017/5.7.7	6.000,00	10,00	10,00	10,00	10,00		6.040,00	19.054,57	5.422,50	24.477,07	90,38	97,54
01/002	2017/5.7.8		10,00	10,00	10,00	10,00		40,00				0,00	0,00
01/002	2017/5.7.10		10,00	10,00	10,00	10,00		40,00	3.434,68		3.434,68	0,00	98,85
01/002	2017/5.8.2	100,79						100,79		100,79	100,79	100,00	100,00
01/002	2017/5.8.3	490,00						490,00		480,00	480,00	97,96	97,96
01/002	2017/5.9.2	8.225,00						8.225,00	894.259,98	4.890,01	899.149,99	59,45	99,63
01/002	2017/5.10.1		3.400,00					3.400,00				0,00	0,00
01/002	2017/5.10.2	21.817,00	14.484,00					36.301,00		1.080,10	1.080,10	4,95	2,98
01/002	2017/5.11.1	96.042,70	294.010,50	171.506,13				561.559,33		53.306,22	53.306,22	55,50	9,49
01/002	2017/5.11.2	42.967,95	72.750,00					115.717,95		35.849,45	35.849,45	83,43	30,98
01/002	2017/5.12.1		10,00					10,00	29.087,67		29.087,67	0,00	99,97
01/002	2017/5.12.2		10,00					10,00				0,00	0,00
01/002	2017/5.12.3		10,00					10,00				0,00	0,00
01/002	2017/5.12.4		10,00					10,00	10.934,70		10.934,70	0,00	99,91
01/002	2017/5.13.2	10,00						10,00				0,00	0,00
01/002	2017/5.14.1		10,00	10,00				20,00				0,00	0,00
01/002	2017/5.14.2		10,00	10,00				20,00	24,60		24,60	0,00	55,16
01/002	2017/5.14.3		10,00	10,00				20,00	33.674,83		33.674,83	0,00	99,94
01/002	2017/5.14.4		10,00	10,00				20,00				0,00	0,00
01/002	2017/5.15.1		10,00	10,00	10,00	10,00		40,00				0,00	0,00
01/002	2017/5.15.2	6.027,00	10,00	10,00	10,00	10,00		6.067,00		6.027,00	6.027,00	100,00	99,34
01/002	2017/5.15.3		10,00	10,00	10,00	10,00		40,00				0,00	0,00
01/002	2017/5.15.4	427,54	10,00	10,00	10,00	10,00		467,54		427,54	427,54	100,00	91,44
01/002	2017/5.15.5	12.054,00	10,00	10,00	10,00	10,00		12.094,00		12.054,00	12.054,00	100,00	99,67
01/002	2017/5.15.6		10,00	10,00	10,00	10,00		40,00				0,00	0,00
01/002	2017/7.2.1	13.417,00						13.417,00	12.054,00	10.086,00	22.140,00	75,17	86,92
01/002	2017/7.2.2	11.294,55						11.294,55	118.709,42	2.103,20	120.812,62	18,62	92,93
01/002	2017/7.2.3	273.638,45						273.638,45	3.202.030,92	203.649,65	3.405.680,57	74,42	97,99

DPPI - Demonstração de Execução do Plano Plurianual de Investimentos

Comunidade Intermunicipal da Região de Coimbra

Período: de 01-01-2025 a 31-12-2025

(designação da autarquia local)

Euros

Objetivo	Número do Projeto	Designação do Projeto	Forma de Realização	Rubrica Orçamental	Fonte de Financiamento					Datas		Fase de Execução	
					RG	RP	UE	EMPR	ND	Início	Fim		
[1]	[2]	[3]	[4]	[5]	[6]	[7]	[8]	[9]	[10]	[11]	[12]	[13]	
01/002	2017/7.2.4	Promoção e Divulgação	A	D2		56.454,00					2017-01-01	2025-12-01	
01/002	2017/7.3.1	Estudos e Projetos de Execução	A	D6		50.470,00					2017-01-01	2025-12-01	
01/002	2017/7.3.2	Fiscalização e Coordenação	O	D6	10,00						2017-01-01	2025-12-01	0
01/002	2017/7.3.3	Serviços de Empreitada	O	D6	16.103,01						2017-01-01	2025-12-01	0
01/002	2017/7.3.4	Promoção e Divulgação	O	D2	8.982,85						2017-01-01	2025-12-01	0
01/002	2017/7.3.5	Manutenção	O	D2	716,14						2024-05-01	2025-12-01	0
01/002	2017/7.4.1	Estudos e Projetos de Execução	A	D6		2.883,70					2017-01-01	2029-12-01	
01/002	2017/7.4.2	Fiscalização e Coordenação	A	D6		20,00					2017-01-01	2029-12-01	
01/002	2017/7.4.3	Serviços de Empreitada	A	D6		20,00					2017-01-01	2029-12-01	
01/002	2017/7.4.4	Promoção e Divulgação	A	D2		20,00					2017-01-01	2029-12-01	
01/002	2017/7.5.1	Estudo Prévio	A	D6		4.256,12					2017-01-01	2029-12-01	
01/002	2017/7.5.2	Projeto de Execução	A	D6		20,00					2017-01-01	2029-12-01	
01/002	2017/7.5.3	Aquisição de Serviços	A	D2		20,00					2017-01-01	2029-12-01	
01/002	2017/7.6.1	Estudos de Viabilidade	A	D6		192.976,09					2017-01-01	2029-12-01	
01/002	2017/7.6.2	Estudo Prévio	A	D6		24.838,46					2017-01-01	2029-12-01	
01/002	2017/7.6.3	Projeto de Execução	A	D6		20,00					2017-01-01	2029-12-01	
01/002	2017/7.6.4	Aquisição de Serviços	A	D2		20,00					2017-01-01	2029-12-01	
01/002	2017/7.7.1	Estudo Prévio	A	D6		341.187,22					2017-01-01	2029-12-01	
01/002	2017/7.7.2	Projeto de Execução	A	D6		58.620,93					2017-01-01	2029-12-01	
01/002	2017/7.7.3	Aquisição de Serviços	A	D2		20,00					2017-01-01	2029-12-01	
01/002	2017/7.8.1	Estudo de Viabilidade	A	D6		270.710,25					2017-01-01	2029-12-01	
01/002	2017/7.9.1	Estudos e Projetos de Execução	A	D6		2.497,84					2017-01-01	2026-12-01	
01/002	2017/7.9.2	Fiscalização e Coordenação	O	D6		39.575,94					2017-01-01	2026-12-01	
01/002	2017/7.9.3	Serviços de Empreitada	E	D6		17.378,00					2017-01-01	2026-12-01	
01/002	2017/7.9.4	Promoção e Divulgação	O	D2		20,00					2017-01-01	2026-12-01	
01/002	2017/7.10.1	Aquisição de Bens	O	D2		90.817,21					2017-01-01	2025-12-01	
01/002	2017/7.10.2	Aquisição de Serviços	O	D2		152.494,93					2017-01-01	2025-12-01	
01/002	2017/7.10.3	Serviços de Consultoria	O	D2		10,00					2017-01-01	2025-12-01	
01/002	2017/7.10.4	Promoção e Divulgação	O	D2		10,00					2017-01-01	2025-12-01	
01/002	2017/7.10.5	Outros Investimentos	E	D6		2.610,97					2017-01-01	2025-12-01	
01/002	2017/7.11.1	Aquisição de Bens	O	D2		215.260,00					2017-01-01	2029-12-01	

DPPI - Demonstração de Execução do Plano Plurianual de Investimentos

Comunidade Intermunicipal da Região de Coimbra

Período: de 01-01-2025 a 31-12-2025

(designação da autarquia local)

Euros

Objetivo	Número do Projeto	Montante Previsto						Montante Executado			Nível de Execução Financeira Anual %	Nível de Execução Financeira Global %		
		Ano 2025	Períodos Futuros				Total	Anos Anteriores	Ano 2025	Total				
			Ano 2026	Ano 2027	Ano 2028	Ano 2029								Anos Seguintes
[1]	[2]	[14]	[15]	[16]	[17]	[18]	[19]	[20]= [14]+...+[19]	[21]	[22]	[23]= [21]+[22]	[24]= [22]/[14]*100	[25]=[23]/ ([20]+[21])*100	
01/002	2017/7.2.4	56.454,00						56.454,00		55.104,00	55.104,00	97,61	97,61	
01/002	2017/7.3.1	50.470,00						50.470,00		29.181,75	29.181,75	57,82	57,82	
01/002	2017/7.3.2	10,00						10,00				0,00	0,00	
01/002	2017/7.3.3	10,00						10,00	16.093,01		16.093,01	0,00	99,94	
01/002	2017/7.3.4	10,00						10,00	8.972,85		8.972,85	0,00	99,89	
01/002	2017/7.3.5	10,00						10,00	706,14		706,14	0,00	98,60	
01/002	2017/7.4.1		10,00	10,00				20,00	2.863,70		2.863,70	0,00	99,31	
01/002	2017/7.4.2		10,00	10,00				20,00				0,00	0,00	
01/002	2017/7.4.3		10,00	10,00				20,00				0,00	0,00	
01/002	2017/7.4.4		10,00	10,00				20,00				0,00	0,00	
01/002	2017/7.5.1		10,00	10,00				20,00	4.236,12		4.236,12	0,00	99,53	
01/002	2017/7.5.2		10,00	10,00				20,00				0,00	0,00	
01/002	2017/7.5.3		10,00	10,00				20,00				0,00	0,00	
01/002	2017/7.6.1		10,00	10,00				20,00	192.956,09		192.956,09	0,00	99,99	
01/002	2017/7.6.2		10,00	10,00				20,00	24.818,46		24.818,46	0,00	99,92	
01/002	2017/7.6.3		10,00	10,00				20,00				0,00	0,00	
01/002	2017/7.6.4		10,00	10,00				20,00				0,00	0,00	
01/002	2017/7.7.1		10,00	10,00				20,00	341.167,22		341.167,22	0,00	99,99	
01/002	2017/7.7.2		10,00	10,00				20,00	58.600,93		58.600,93	0,00	99,97	
01/002	2017/7.7.3		10,00	10,00				20,00				0,00	0,00	
01/002	2017/7.8.1		10,00	10,00				20,00	270.690,25		270.690,25	0,00	99,99	
01/002	2017/7.9.1		10,00	10,00				20,00	2.477,84		2.477,84	0,00	99,20	
01/002	2017/7.9.2		10,00	10,00				20,00	39.555,94		39.555,94	0,00	99,95	
01/002	2017/7.9.3		10,00	10,00				20,00	17.358,00		17.358,00	0,00	99,88	
01/002	2017/7.9.4		10,00	10,00				20,00				0,00	0,00	
01/002	2017/7.10.1	10,00						10,00	90.807,21		90.807,21	0,00	99,99	
01/002	2017/7.10.2	143.489,00						143.489,00	9.005,93	71.739,14	80.745,07	50,00	52,95	
01/002	2017/7.10.3	10,00						10,00				0,00	0,00	
01/002	2017/7.10.4	10,00						10,00				0,00	0,00	
01/002	2017/7.10.5	10,00						10,00	2.600,97		2.600,97	0,00	99,62	
01/002	2017/7.11.1		10,00					10,00	215.250,00		215.250,00	0,00	100,00	

DPPI - Demonstração de Execução do Plano Plurianual de Investimentos

Comunidade Intermunicipal da Região de Coimbra

(designação da autarquia local)

Período: de 01-01-2025 a 31-12-2025

Euros

Objetivo	Número do Projeto	Designação do Projeto	Forma de Realização	Rubrica Orçamental	Fonte de Financiamento					Datas		Fase de Execução	
					RG	RP	UE	EMPR	ND	Início	Fim		
[1]	[2]	[3]	[4]	[5]	[6]	[7]	[8]	[9]	[10]	[11]	[12]	[13]	
01/002	2017/7.11.2	Aquisição de Serviços	O	D2			10,00				2017-01-01	2029-12-01	
01/002	2017/7.11.3	Estudos e Pareceres	O	D2			10,00				2017-01-01	2029-12-01	
01/002	2017/7.11.4	Promoção e Divulgação	O	D2			10,00				2017-01-01	2029-12-01	
01/002	2017/7.11.5	Outros Investimentos	O	D6			10,00				2017-01-01	2029-12-01	
01/002	2017/7.12.1	Aquisição de Bens	O	D2			20,00				2017-01-01	2029-12-01	
01/002	2017/7.12.2	Aquisição de Serviços	O	D2			20,00				2017-01-01	2029-12-01	
01/002	2017/7.12.3	Estudos e Pareceres	O	D2			20,00				2017-01-01	2029-12-01	
01/002	2017/7.12.4	Promoção e Divulgação	O	D2			20,00				2017-01-01	2029-12-01	
01/002	2017/7.12.5	Outros Investimentos	O	D6			20,00				2017-01-01	2029-12-01	
01/002	2017/7.13.1	Aquisição de Bens	O	D2			20,00				2017-01-01	2029-12-01	
01/002	2017/7.13.2	Aquisição de Serviços	O	D2			20,00				2017-01-01	2029-12-01	
01/002	2017/7.13.3	Estudos e Pareceres	O	D2			20,00				2017-01-01	2029-12-01	
01/002	2017/7.13.4	Promoção e Divulgação	O	D2			20,00				2017-01-01	2029-12-01	
01/002	2017/7.13.5	Outros Investimentos	O	D6			12.861,20				2017-01-01	2029-12-01	
01/002	2017/7.14.1	Aquisição de Serviços	O	D2			34.782,23				2017-01-01	2026-12-01	
01/002	2017/7.15.1	Projetos e Estudos	O	D6						30,00	2017-01-01	2028-12-01	
01/002	2017/7.15.2	Empreitada	O	D6						30,00	2017-01-01	2028-12-01	
01/002	2017/7.15.3	Fiscalização e Coordenação	O	D6						30,00	2017-01-01	2028-12-01	
01/002	2017/7.15.4	Aquisição de Serviços	O	D2						30,00	2017-01-01	2028-12-01	
01/002	2017/7.16.1	Projeto de Execução	O	D6			20,00				2017-01-01	2027-12-01	
01/002	2017/7.16.2	Empreitada	E	D6			20,00				2017-01-01	2027-12-01	
01/002	2017/7.16.3	Fiscalização, Coordenação e Segurança	O	D6			20,00				2017-01-01	2027-12-01	
01/002	2017/7.16.4	Aquisição de Serviços	O	D2			20,00				2017-01-01	2027-12-01	
01/002	2017/7.17.1	Aquisição de Bens	O	D2		20,00					2024-05-01	2027-12-01	0
01/002	2017/7.17.2	Aquisição de Serviços	O	D2		20,00					2024-01-01	2027-12-01	0
01/002	2017/7.17.3	Estudos e Pareceres	O	D2		20,00					2024-05-01	2027-12-01	0
01/002	2017/7.17.4	Promoção e Divulgação	O	D2		20,00					2024-05-01	2027-12-01	0
01/002	2017/7.17.5	Outros Investimentos	O	D6		20,00					2024-04-01	2027-12-01	0
01/002	2017/7.18.1	Estudo Técnico e Jurídico	O	D2						20,00	2017-01-01	2027-12-01	
01/002	2017/7.18.2	Aquisição de Serviços	O	D2						20,00	2017-01-01	2027-12-01	
01/002	2017/7.18.3	Promoção e Divulgação	O	D2						20,00	2017-01-01	2027-12-01	

DPPI - Demonstração de Execução do Plano Plurianual de Investimentos

Comunidade Intermunicipal da Região de Coimbra

Período: de 01-01-2025 a 31-12-2025

(designação da autarquia local)

Euros

Objetivo	Número do Projeto	Montante Previsto						Montante Executado			Nível de Execução Financeira Anual %	Nível de Execução Financeira Global %		
		Ano 2025	Períodos Futuros				Total	Anos Anteriores	Ano 2025	Total				
			Ano 2026	Ano 2027	Ano 2028	Ano 2029								Anos Seguintes
[1]	[2]	[14]	[15]	[16]	[17]	[18]	[19]	[20]= [14]+...+[19]	[21]	[22]	[23]= [21]+[22]	[24]= [22]/[14]*100	[25]=[23]/ ([20]+[21])*100	
01/002	2017/7.11.2		10,00					10,00				0,00	0,00	
01/002	2017/7.11.3		10,00					10,00				0,00	0,00	
01/002	2017/7.11.4		10,00					10,00				0,00	0,00	
01/002	2017/7.11.5		10,00					10,00				0,00	0,00	
01/002	2017/7.12.1		10,00	10,00				20,00				0,00	0,00	
01/002	2017/7.12.2		10,00	10,00				20,00				0,00	0,00	
01/002	2017/7.12.3		10,00	10,00				20,00				0,00	0,00	
01/002	2017/7.12.4		10,00	10,00				20,00				0,00	0,00	
01/002	2017/7.12.5		10,00	10,00				20,00				0,00	0,00	
01/002	2017/7.13.1		10,00	10,00				20,00				0,00	0,00	
01/002	2017/7.13.2		10,00	10,00				20,00				0,00	0,00	
01/002	2017/7.13.3		10,00	10,00				20,00				0,00	0,00	
01/002	2017/7.13.4		10,00	10,00				20,00				0,00	0,00	
01/002	2017/7.13.5		10,00	10,00				20,00	12.841,20		12.841,20	0,00	99,84	
01/002	2017/7.14.1	34.772,23	10,00					34.782,23				0,00	0,00	
01/002	2017/7.15.1		10,00	10,00	10,00			30,00				0,00	0,00	
01/002	2017/7.15.2		10,00	10,00	10,00			30,00				0,00	0,00	
01/002	2017/7.15.3		10,00	10,00	10,00			30,00				0,00	0,00	
01/002	2017/7.15.4		10,00	10,00	10,00			30,00				0,00	0,00	
01/002	2017/7.16.1		10,00	10,00				20,00				0,00	0,00	
01/002	2017/7.16.2		10,00	10,00				20,00				0,00	0,00	
01/002	2017/7.16.3		10,00	10,00				20,00				0,00	0,00	
01/002	2017/7.16.4		10,00	10,00				20,00				0,00	0,00	
01/002	2017/7.17.1		10,00	10,00				20,00				0,00	0,00	
01/002	2017/7.17.2		10,00	10,00				20,00				0,00	0,00	
01/002	2017/7.17.3		10,00	10,00				20,00				0,00	0,00	
01/002	2017/7.17.4		10,00	10,00				20,00				0,00	0,00	
01/002	2017/7.17.5		10,00	10,00				20,00				0,00	0,00	
01/002	2017/7.18.1		10,00	10,00				20,00				0,00	0,00	
01/002	2017/7.18.2		10,00	10,00				20,00				0,00	0,00	
01/002	2017/7.18.3		10,00	10,00				20,00				0,00	0,00	

DPPI - Demonstração de Execução do Plano Plurianual de Investimentos

Comunidade Intermunicipal da Região de Coimbra

Período: de 01-01-2025 a 31-12-2025

(designação da autarquia local)

Euros

Objetivo	Número do Projeto	Designação do Projeto	Forma de Realização	Rubrica Orçamental	Fonte de Financiamento					Datas		Fase de Execução
					RG	RP	UE	EMPR	ND	Início	Fim	
[1]	[2]	[3]	[4]	[5]	[6]	[7]	[8]	[9]	[10]	[11]	[12]	[13]
01/002	2017/7.18.4	Outros Investimentos	O	D6					20,00	2017-01-01	2027-12-01	
01/002	2017/7.19.1	Travel and accommodation	O	D2					8.057,20	2017-01-01	2028-12-01	
01/002	2017/7.19.2	Exernal expertise and services	O	D2					57.046,00	2017-01-01	2028-12-01	
01/002	2017/7.20.1	Projeto de Execução	O	D2	10,00					2017-01-01	2025-12-01	
01/002	2017/7.20.2	Empreitada	O	D6	1.104.624,62					2017-01-01	2025-12-01	
01/002	2017/7.20.3	Fiscalização, Coordenação e Segurança	O	D2	83.980,27					2017-01-01	2025-12-01	
01/002	2017/7.21.1	Estudos, projetos e Consultoria	O	D6					50,00	2017-01-01	2024-12-01	
01/002	2017/7.21.2	Empreitada	E	D6					40,00	2017-01-01	2029-12-01	
01/002	2017/7.21.3	Fiscalização, Coordenação e Segurança	O	D6					40,00	2017-01-01	2029-12-01	
01/002	2017/7.21.4	Aquisição de Serviços	O	D2					40,00	2017-01-01	2029-12-01	
01/002	2017/7.22.1	Estudos, projetos e Consultoria	O	D6					40,00	2017-01-01	2024-12-01	
01/002	2017/7.22.2	Empreitada	E	D6					40,00	2017-01-01	2029-12-01	
01/002	2017/7.22.3	Fiscalização, Coordenação e Segurança	O	D6					40,00	2017-01-01	2029-12-01	
01/002	2017/7.22.4	Aquisição de Serviços	O	D2					40,00	2017-01-01	2029-12-01	
01/002	2017/7.23.1	Aquisição de Bens	O	D2			50,00			2017-01-01	2029-12-01	
01/002	2017/7.23.2	Bens, Trabalhos e Serviços	O	D2			54.050,00			2017-01-01	2029-12-01	
01/002	2017/7.23.3	Estudos e Pareceres	O	D2			50,00			2017-01-01	2029-12-01	
01/002	2017/7.23.4	Promoção e Divulgação	O	D2			50,00			2017-01-01	2029-12-01	
01/002	2017/7.23.5	Custos com Equipamentos	E	D6			3.050,00			2017-01-01	2029-12-01	
01/002	2017/8.1.1	Aquisição de Bens	O	D2			44.574,39			2017-01-01	2029-12-01	
01/002	2017/8.1.2	Aquisição de Serviços	O	D2			154.376,73			2017-01-01	2029-12-01	
01/002	2017/8.1.3	Locação de Equipamentos	O	D2			50,00			2017-01-01	2029-12-01	
01/002	2017/8.1.4	Ações de Capacitação	O	D2			23.730,33			2017-01-01	2029-12-01	
01/002	2017/8.1.5	Comunicação e Divulgação	O	D2			20.050,00			2017-01-01	2029-12-01	
01/002	2017/8.1.6	Material Informático	O	D6			50,00			2017-01-01	2029-12-01	
01/002	2017/8.2.1	Ferramentas e Utensílios	O	D2			73.092,76			2017-01-01	2029-12-01	
01/002	2017/8.2.2	Locação de Equipamentos	O	D2			24.456,37			2017-01-01	2029-12-01	
01/002	2017/8.2.3	Aquisição de Serviços	O	D2			43.097,06			2017-01-01	2029-12-01	
01/002	2017/8.2.4	Manutenção de Equipamentos	O	D2			241.429,99			2017-01-01	2029-12-01	
01/002	2017/8.2.5	Outros Bens	O	D2			75.374,14			2017-01-01	2029-12-01	
01/002	2017/8.2.6	Outros Investimentos	O	D6			50,00			2017-01-01	2029-12-01	

DPPI - Demonstração de Execução do Plano Plurianual de Investimentos

Comunidade Intermunicipal da Região de Coimbra

Período: de 01-01-2025 a 31-12-2025

(designação da autarquia local)

Euros

Objetivo	Número do Projeto	Montante Previsto						Montante Executado			Nível de Execução Financeira Anual %	Nível de Execução Financeira Global %	
		Ano 2025	Períodos Futuros				Total	Anos Anteriores	Ano 2025	Total			
			Ano 2026	Ano 2027	Ano 2028	Ano 2029							Anos Seguintes
[1]	[2]	[14]	[15]	[16]	[17]	[18]	[19]	[20]= [14]+...+[19]	[21]	[22]	[23]= [21]+[22]	[24]= [22]/[14]*100	[25]=[23]/ ([20]+[21])*100
01/002	2017/7.18.4		10,00	10,00				20,00				0,00	0,00
01/002	2017/7.19.1	163,20	3.684,00	3.382,00	828,00			8.057,20		81,60	81,60	50,00	1,01
01/002	2017/7.19.2	16.173,00	18.877,00	17.371,00	4.625,00			57.046,00		15.171,86	15.171,86	93,81	26,60
01/002	2017/7.20.1	10,00						10,00				0,00	0,00
01/002	2017/7.20.2	7.689,10						7.689,10	1.096.935,52	475,73	1.097.411,25	6,19	99,35
01/002	2017/7.20.3	4.302,00						4.302,00	79.678,27	514,77	80.193,04	11,97	95,49
01/002	2017/7.21.1	10,00	10,00	10,00	10,00	10,00		50,00				0,00	0,00
01/002	2017/7.21.2		10,00	10,00	10,00	10,00		40,00				0,00	0,00
01/002	2017/7.21.3		10,00	10,00	10,00	10,00		40,00				0,00	0,00
01/002	2017/7.21.4		10,00	10,00	10,00	10,00		40,00				0,00	0,00
01/002	2017/7.22.1		10,00	10,00	10,00	10,00		40,00				0,00	0,00
01/002	2017/7.22.2		10,00	10,00	10,00	10,00		40,00				0,00	0,00
01/002	2017/7.22.3		10,00	10,00	10,00	10,00		40,00				0,00	0,00
01/002	2017/7.22.4		10,00	10,00	10,00	10,00		40,00				0,00	0,00
01/002	2017/7.23.1	10,00	10,00	10,00	10,00	10,00		50,00				0,00	0,00
01/002	2017/7.23.2	27.010,00	20.010,00	6.010,00	1.010,00	10,00		54.050,00		1.781,05	1.781,05	6,59	3,30
01/002	2017/7.23.3	10,00	10,00	10,00	10,00	10,00		50,00				0,00	0,00
01/002	2017/7.23.4	10,00	10,00	10,00	10,00	10,00		50,00				0,00	0,00
01/002	2017/7.23.5	3.010,00	10,00	10,00	10,00	10,00		3.050,00				0,00	0,00
01/002	2017/8.1.1	353,58	10,00	10,00	10,00	10,00		393,58	44.180,81	346,19	44.527,00	97,91	99,89
01/002	2017/8.1.2	20.060,00	64.814,81	10,00	10,00	10,00		84.904,81	69.471,92	13.468,86	82.940,78	67,14	53,73
01/002	2017/8.1.3	10,00	10,00	10,00	10,00	10,00		50,00				0,00	0,00
01/002	2017/8.1.4	10,00	10,00	10,00	10,00	10,00		50,00	23.680,33		23.680,33	0,00	99,79
01/002	2017/8.1.5	20,00	20.000,00	10,00	10,00	10,00		20.050,00				0,00	0,00
01/002	2017/8.1.6	10,00	10,00	10,00	10,00	10,00		50,00				0,00	0,00
01/002	2017/8.2.1	11.364,63	1.808,00	10,00	10,00	10,00		13.202,63	59.890,13	10.029,32	69.919,45	88,25	95,66
01/002	2017/8.2.2	11.093,00	10,00	10,00	10,00	10,00		11.133,00	13.323,37	5.860,95	19.184,32	52,83	78,44
01/002	2017/8.2.3	9.796,00	4.920,00	10,00	10,00	10,00		14.746,00	28.351,06	7.894,45	36.245,51	80,59	84,10
01/002	2017/8.2.4	69.538,00	35.670,00	10,00	10,00	10,00		105.238,00	136.191,99	51.226,10	187.418,09	73,67	77,63
01/002	2017/8.2.5	6.799,36	10,00	10,00	10,00	10,00		6.839,36	68.534,78	6.799,36	75.334,14	100,00	99,95
01/002	2017/8.2.6	10,00	10,00	10,00	10,00	10,00		50,00				0,00	0,00

DPPI - Demonstração de Execução do Plano Plurianual de Investimentos

Comunidade Intermunicipal da Região de Coimbra

Período: de 01-01-2025 a 31-12-2025

(designação da autarquia local)

Euros

Objetivo	Número do Projeto	Designação do Projeto	Forma de Realização	Rubrica Orçamental	Fonte de Financiamento					Datas		Fase de Execução
					RG	RP	UE	EMPR	ND	Início	Fim	
[1]	[2]	[3]	[4]	[5]	[6]	[7]	[8]	[9]	[10]	[11]	[12]	[13]
01/002	2017/8.3.1	Sistema de Monitorização - Sensores	O	D6		147.582,10					2017-01-01	2029-12-01
01/002	2017/8.3.2	Manutenção da Rede	O	D2		38.192,50					2017-01-01	2029-12-01
01/002	2017/8.4.1	Ferramentas e Utensílios	O	D2		645,62					2017-01-01	2029-12-01
01/002	2017/8.4.2	Aquisição de Serviços	O	D2		38.214,46					2017-01-01	2029-12-01
01/002	2017/8.4.3	Manutenção Equipamentos	O	D2		42.615,13					2017-01-01	2029-12-01
01/002	2017/8.5.1	Aquisição de Serviços	O	D2	136.161,84						2017-01-01	2025-12-01
01/002	2017/8.6.1	Aquisição de Serviços	O	D2	283.485,25						2017-01-01	2025-12-01
01/002	2017/8.7.1	Estudos e Consultoria	O	D2	42.477,44						2017-01-01	2025-12-01
01/002	2017/8.8.1	Empreitada	E	D6	400.579,60						2017-01-01	2025-12-01
01/002	2017/8.8.2	Aquisição de Serviços	O	D2	56.054,49						2017-01-01	2025-12-01
01/002	2017/8.8.3	Serviços de Comunicação	O	D2	130.184,23						2017-01-01	2025-12-01
01/002	2017/8.8.4	Equipamento Básico	O	D6	91.569,20						2017-01-01	2025-12-01
01/002	2017/8.10.1	Aquisição de Serviços	O	D2	173.961,19						2017-01-01	2025-12-01
01/002	2017/8.10.2	Pareceres e consultadoria	O	D2	14.717,00						2017-01-01	2025-12-01
01/002	2017/8.10.3	Aquisição de Bens	O	D2	75.655,34						2017-01-01	2025-12-01
01/002	2017/8.11.1	Aquisição de Serviços	O	D2	53.444,08						2017-01-01	2025-12-01
01/002	2017/8.11.2	Comunicação e Divulgação - Vídeo	O	D2	2.060,00						2017-01-01	2025-12-01
01/002	2017/8.11.3	Aquisição de Bens	A	D2	4.679,98						2017-01-01	2025-12-01
01/002	2017/8.12.1	Promoção e Divulgação	O	D2		4.970,53					2017-01-01	2025-12-01
01/002	2017/8.12.2	Aquisição de Serviços	O	D2		46.280,04					2017-01-01	2025-12-01
01/002	2017/8.12.3	Aquisição de Bens	O	D2		3.198,37					2017-01-01	2025-12-01
01/002	2017/8.13.1	Aquisição de Serviços	O	D2	469.489,78						2017-01-01	2026-12-01
01/002	2017/8.13.2	Aquisição de Bens	O	D2	26.565,04						2017-01-01	2026-12-01
01/002	2017/8.13.3	Ferramentas e Utensílios	O	D2	14.132,74						2017-01-01	2026-12-01
01/002	2017/8.13.4	Manutenção de Equipamentos	O	D2	35.081,89						2017-01-01	2026-12-01
01/002	2017/8.14.1	Aquisição de Serviços	A	D2		14.137,72					2024-01-01	2026-12-01
01/002	2017/8.14.2	Aluguer de Equipamento	A	D2		165.010,00					2024-01-01	2026-12-01
01/002	2017/8.15.1	Aquisição de Serviços	A	D2		89.348,79					2024-01-01	2025-12-01
01/002	2017/8.15.2	Ferramentas e Utensílios	A	D2		1.670,72					2024-01-01	2025-12-01
01/002	2017/8.15.3	Divulgação e Comunicação - Vídeo	A	D2		2.460,00					2024-01-01	2025-12-01
01/002	2017/8.16.1	Aquisição de Serviços	A	D2	6.131,55						2024-01-01	2025-12-01

DPPI - Demonstração de Execução do Plano Plurianual de Investimentos

Comunidade Intermunicipal da Região de Coimbra

(designação da autarquia local)

Período: de 01-01-2025 a 31-12-2025

Euros

Objetivo	Número do Projeto	Montante Previsto						Montante Executado			Nível de Execução Financeira Anual %	Nível de Execução Financeira Global %		
		Ano 2025	Períodos Futuros				Total	Anos Anteriores	Ano 2025	Total				
			Ano 2026	Ano 2027	Ano 2028	Ano 2029								Anos Seguintes
[1]	[2]	[14]	[15]	[16]	[17]	[18]	[19]	[20]= [14]+...+[19]	[21]	[22]	[23]= [21]+[22]	[24]= [22]/[14]*100	[25]=[23]/ ([20]+[21])*100	
01/002	2017/8.3.1	127.136,40	10,00	10,00	10,00	10,00		127.176,40	20.405,70	127.136,40	147.542,10	100,00	99,97	
01/002	2017/8.3.2	18.042,00	10,00	10,00	10,00	10,00		18.082,00	20.110,50	8.966,70	29.077,20	49,70	76,13	
01/002	2017/8.4.1	219,95	10,00	10,00	10,00	10,00		259,95	385,67	219,95	605,62	100,00	93,80	
01/002	2017/8.4.2	18.865,19	10,00	10,00	10,00	10,00		18.905,19	19.309,27	10.538,54	29.847,81	55,86	78,11	
01/002	2017/8.4.3	7.895,17	10,00	10,00	10,00	10,00		7.935,17	34.679,96	7.350,43	42.030,39	93,10	98,63	
01/002	2017/8.5.1	8.602,84						8.602,84	127.559,00	7.012,57	134.571,57	81,51	98,83	
01/002	2017/8.6.1	7.995,00						7.995,00	275.490,25	6.600,00	282.090,25	82,55	99,51	
01/002	2017/8.7.1	2.435,40						2.435,40	40.042,04	1.980,00	42.022,04	81,30	98,93	
01/002	2017/8.8.1	327.043,00						327.043,00	73.536,60	265.261,53	338.798,13	81,11	84,58	
01/002	2017/8.8.2	24.232,10						24.232,10	31.822,39	17.037,10	48.859,49	70,31	87,16	
01/002	2017/8.8.3	65.119,13						65.119,13	65.065,10	56.074,81	121.139,91	86,11	93,05	
01/002	2017/8.8.4	11.881,80						11.881,80	79.687,40		79.687,40	0,00	87,02	
01/002	2017/8.10.1	110.544,00						110.544,00	63.417,19	104.917,05	168.334,24	94,91	96,77	
01/002	2017/8.10.2	14.717,00						14.717,00		7.800,00	7.800,00	53,00	53,00	
01/002	2017/8.10.3	3.596,14						3.596,14	72.059,20	1.453,86	73.513,06	40,43	97,17	
01/002	2017/8.11.1	53.444,08						53.444,08		49.063,26	49.063,26	91,80	91,80	
01/002	2017/8.11.2	2.060,00						2.060,00				0,00	0,00	
01/002	2017/8.11.3	10,00						10,00	4.669,98		4.669,98	0,00	99,79	
01/002	2017/8.12.1	4.970,53						4.970,53		4.970,53	4.970,53	100,00	100,00	
01/002	2017/8.12.2	44.293,21						44.293,21	1.986,83	40.756,96	42.743,79	92,02	92,36	
01/002	2017/8.12.3	3.198,37						3.198,37		2.936,53	2.936,53	91,81	91,81	
01/002	2017/8.13.1	196.569,86	168.510,00					365.079,86	104.409,92	178.168,28	282.578,20	90,64	60,19	
01/002	2017/8.13.2	1.000,00	12.300,00					13.300,00	13.265,04	25,98	13.291,02	2,60	50,03	
01/002	2017/8.13.3	13.708,27						13.708,27	424,47	13.708,27	14.132,74	100,00	100,00	
01/002	2017/8.13.4	24.067,77	9.225,00					33.292,77	1.789,12	16.697,75	18.486,87	69,38	52,70	
01/002	2017/8.14.1	7.188,22						7.188,22	6.949,50	7.188,21	14.137,71	100,00	100,00	
01/002	2017/8.14.2	55.010,00	35.000,00					90.010,00	75.000,00	55.000,00	130.000,00	99,98	78,78	
01/002	2017/8.15.1	67.903,00						67.903,00	21.445,79	67.893,00	89.338,79	99,99	99,99	
01/002	2017/8.15.2	10,00						10,00	1.660,72		1.660,72	0,00	99,40	
01/002	2017/8.15.3	2.460,00						2.460,00				0,00	0,00	
01/002	2017/8.16.1	1.223,85						1.223,85	4.907,70	1.033,20	5.940,90	84,42	96,89	

DPPI - Demonstração de Execução do Plano Plurianual de Investimentos

Comunidade Intermunicipal da Região de Coimbra

Período: de 01-01-2025 a 31-12-2025

(designação da autarquia local)

Euros

Objetivo	Número do Projeto	Designação do Projeto	Forma de Realização	Rubrica Orçamental	Fonte de Financiamento					Datas		Fase de Execução	
					RG	RP	UE	EMPR	ND	Início	Fim		
[1]	[2]	[3]	[4]	[5]	[6]	[7]	[8]	[9]	[10]	[11]	[12]	[13]	
01/002	2017/8.17.1	Aquisição de Serviços	A	D2	115.639,04						2024-01-01	2026-12-01	0
01/002	2017/8.17.2	Serviços de Consultoria	A	D2	10,00						2024-01-01	2026-12-01	0
01/002	2017/8.17.3	Comunicação e Divulgação	A	D2	2.098,19						2024-01-01	2026-12-01	0
01/002	2017/8.17.4	Equipamentos	A	D6	16.565,74						2024-01-01	2026-12-01	0
01/002	2017/8.18.1	Aquisição de Serviços	O	D2					119.484,68		2017-01-01	2026-12-01	
01/002	2017/8.18.2	Serviços de Consultoria	O	D2					2.460,00		2017-01-01	2026-12-01	
01/002	2017/8.18.3	Comunicação e Divulgação	O	D2					4.760,19		2017-01-01	2026-12-01	
01/002	2017/8.19.1	Equipamentos de Proteção Individual	O	D2	376.793,36						2024-06-01	2029-12-01	0
01/002	2017/8.19.2	Sistemas de Comunicação via Satélite	O	D2			10,00				2024-06-01	2029-12-01	0
01/002	2017/8.19.3	Rádios SIRESP	O	D6	383.031,15						2024-05-01	2029-12-01	0
01/002	2017/8.19.4	Equipamentos	O	D6	49.566,46						2024-06-01	2029-12-01	0
01/002	2017/8.19.5	Promoção e Divulgação	O	D2	100.010,00						2024-06-01	2029-12-01	0
01/002	2017/8.19.6	Revisão Plano Intermunicipal Gestão de Riscos	O	D2	25.010,00						2024-07-01	2029-12-01	
01/002	2017/8.19.7	Revisão Plano Intermunicipal de Adaptação às Alterações Climáticas	O	D2	65.020,00						2024-06-01	2029-12-01	0
01/002	2017/8.19.8	Aquisição de Serviços	O	D2	5.545,00						2024-07-01	2029-12-01	0
01/002	2017/8.19.9	Equipamento de Transporte	O	D6	1.200.082,40						2024-06-01	2029-12-01	0
01/002	2017/8.19.10	Outros Equipamentos	O	D6	10,00						2024-06-01	2029-12-01	0
01/002	2017/8.20.1	Aquisição de Serviços	O	D2			432.528,58				2024-01-01	2025-12-01	
01/002	2017/8.20.2	Consultoria e Pareceres	O	D2			21.026,85				2024-01-01	2025-12-01	
01/002	2017/8.21.1	Serviços de Manutenção	O	D2					191.848,28		2017-01-01	2026-12-01	
01/002	2017/8.22.1	Aquisição de Serviços	O	D2					21.455,79		2017-01-01	2026-12-01	
01/002	2017/8.22.2	Consultoria e Pareceres	O	D2					6.393,92		2017-01-01	2026-12-01	
01/002	2017/8.22.3	Aquisição de Bens	O	D2					10,00		2017-01-01	2026-12-01	
01/002	2017/8.22.4	Promoção e Divulgação	O	D2					10,00		2017-01-01	2026-12-01	
01/002	2017/8.22.5	Outros Investimentos	O	D6					10,00		2017-01-01	2026-12-01	
01/002	2017/8.23.1	Aquisição de Serviços	O	D2					10,00		2017-01-01	2026-12-01	
01/002	2017/8.23.2	Consultoria e Pareceres	O	D2					4.917,70		2017-01-01	2026-12-01	
01/002	2017/8.23.3	Aquisição de Bens	O	D2					10,00		2017-01-01	2026-12-01	
01/002	2017/8.23.4	Promoção e Divulgação	O	D2					10,00		2017-01-01	2026-12-01	
01/002	2017/8.23.5	Outros Investimentos	O	D6					10,00		2017-01-01	2026-12-01	

DPPI - Demonstração de Execução do Plano Plurianual de Investimentos

Comunidade Intermunicipal da Região de Coimbra

Período: de 01-01-2025 a 31-12-2025

(designação da autarquia local)

Euros

Objetivo	Número do Projeto	Montante Previsto						Montante Executado			Nível de Execução Financeira Anual %	Nível de Execução Financeira Global %		
		Ano 2025	Períodos Futuros				Total	Anos Anteriores	Ano 2025	Total				
			Ano 2026	Ano 2027	Ano 2028	Ano 2029								Anos Seguintes
[1]	[2]	[14]	[15]	[16]	[17]	[18]	[19]	[20]= [14]+...+[19]	[21]	[22]	[23]= [21]+[22]	[24]= [22]/[14]*100	[25]=[23]/ ([20]+[21])*100	
01/002	2017/8.17.1	115.639,04						115.639,04		72.399,78	72.399,78	62,61	62,61	
01/002	2017/8.17.2	10,00						10,00				0,00	0,00	
01/002	2017/8.17.3	1.906,59						1.906,59	191,60		191,60	0,00	9,13	
01/002	2017/8.17.4	16.565,74						16.565,74		16.565,74	16.565,74	100,00	100,00	
01/002	2017/8.18.1	20,00	67.306,35					67.326,35	52.158,33		52.158,33	0,00	43,65	
01/002	2017/8.18.2		2.460,00					2.460,00				0,00	0,00	
01/002	2017/8.18.3	1.906,59	2.853,60					4.760,19				0,00	0,00	
01/002	2017/8.19.1	376.793,36						376.793,36		376.772,76	376.772,76	99,99	99,99	
01/002	2017/8.19.2	10,00						10,00				0,00	0,00	
01/002	2017/8.19.3	383.031,15						383.031,15				0,00	0,00	
01/002	2017/8.19.4	39.666,46		9.900,00				49.566,46		37.664,14	37.664,14	94,95	75,99	
01/002	2017/8.19.5	10,00	100.000,00					100.010,00				0,00	0,00	
01/002	2017/8.19.6	10,00	25.000,00					25.010,00				0,00	0,00	
01/002	2017/8.19.7	10,00	65.010,00					65.020,00				0,00	0,00	
01/002	2017/8.19.8	5.545,00						5.545,00		4.428,00	4.428,00	79,86	79,86	
01/002	2017/8.19.9	82,40	1.200.000,00					1.200.082,40				0,00	0,00	
01/002	2017/8.19.10	10,00						10,00				0,00	0,00	
01/002	2017/8.20.1	432.528,58						432.528,58		373.589,91	373.589,91	86,37	86,37	
01/002	2017/8.20.2	21.026,85						21.026,85		21.026,85	21.026,85	100,00	100,00	
01/002	2017/8.21.1	86.030,28	105.818,00					191.848,28		86.030,28	86.030,28	100,00	44,84	
01/002	2017/8.22.1		10,00					10,00	21.445,79		21.445,79	0,00	99,95	
01/002	2017/8.22.2	4.723,20	10,00					4.733,20	1.660,72		1.660,72	0,00	25,97	
01/002	2017/8.22.3		10,00					10,00				0,00	0,00	
01/002	2017/8.22.4		10,00					10,00				0,00	0,00	
01/002	2017/8.22.5		10,00					10,00				0,00	0,00	
01/002	2017/8.23.1		10,00					10,00				0,00	0,00	
01/002	2017/8.23.2		10,00					10,00	4.907,70		4.907,70	0,00	99,80	
01/002	2017/8.23.3		10,00					10,00				0,00	0,00	
01/002	2017/8.23.4		10,00					10,00				0,00	0,00	
01/002	2017/8.23.5		10,00					10,00				0,00	0,00	

DPPI - Demonstração de Execução do Plano Plurianual de Investimentos

Comunidade Intermunicipal da Região de Coimbra

Período: de 01-01-2025 a 31-12-2025

(designação da autarquia local)

Euros

Objetivo	Número do Projeto	Designação do Projeto	Forma de Realização	Rubrica Orçamental	Fonte de Financiamento					Datas		Fase de Execução
					RG	RP	UE	EMPR	ND	Início	Fim	
[1]	[2]	[3]	[4]	[5]	[6]	[7]	[8]	[9]	[10]	[11]	[12]	[13]
01/002	2017/8.24.1	Aquisição de Serviços e Viagens	O	D2					41.330,00	2017-01-01	2029-12-01	
01/002	2017/8.24.2	Ações de Capacitação	O	D2					50,00	2017-01-01	2029-12-01	
01/002	2017/8.24.3	Aquisição de Lampreias	O	D2					14.411,60	2017-01-01	2029-12-01	
01/002	2017/8.24.4	Promoção e Divulgação	O	D2					5.030,00	2017-01-01	2029-12-01	
01/002	2017/8.24.5	Outros Investimentos		D6					50,00	2017-01-01	2029-12-01	
01/002	2017/8.25.1	Aquisição de Serviços	A	D2					33.000,00	2025-01-01	2027-12-01	0
01/002	2017/8.25.2	Ações de Capacitação	A	D2					10,00	2025-01-01	2027-12-01	0
01/002	2017/8.25.3	Aquisição de Bens	A	D2					10,00	2025-01-01	2027-12-01	0
01/002	2017/8.25.4	Promoção e Divulgação	A	D2					2.000,00	2025-01-01	2027-12-01	0
01/002	2017/8.25.5	Equipamentos	O	D6					7.500,00	2025-01-01	2027-12-01	0
01/002	2017/9.1.1	Concessão Transporte Passageiros	O	D2			59.162.565,51			2017-01-01	2029-12-01	
01/002	2017/9.1.2	Serviços de Consultoria	O	D2		89.975,81				2017-01-01	2029-12-01	
01/002	2017/9.1.3	Plataforma Tecnológica Gestão Integrada	O	D6		40,00				2017-01-01	2029-12-01	
01/002	2017/9.2.1	Serviços SIT FLEXI CCP	O	D2		17.564,07				2017-01-01	2029-12-01	
01/002	2017/9.2.2	Regulamento Intermunicipal	O	D2		243.277,12				2017-01-01	2029-12-01	
01/002	2017/9.2.3	Publicidade e Divulgação	O	D2		11.965,93				2017-01-01	2029-12-01	
01/002	2017/9.2.4	Protocolos Projeto Piloto Operadores	O	D4.1.4		111.122,94				2017-01-01	2029-12-01	
01/002	2017/9.2.5	Upgrade à Plataforma de Gestão Operacional	O	D2		137.532,46				2017-01-01	2029-12-01	
01/002	2017/9.2.6	Prestação de Serviços Operador Central de Reservas	O	D2		38.243,61				2017-01-01	2029-12-01	
01/002	2017/9.2.7	Serviço de Comunicações	O	D2		17.928,77				2017-01-01	2029-12-01	
01/002	2017/9.3.1	Serviços de Consultoria	O	D2		30.605,50				2017-01-01	2029-12-01	
01/002	2017/9.3.2	Serviços de Fiscal Único	O	D2		26.525,00				2017-01-01	2029-12-01	
01/002	2017/9.3.3	Assessoria Jurídica na Implementação do RJSPTP/AGIT	O	D2		24.466,25				2017-01-01	2029-12-01	
01/002	2017/9.3.4	Participação AGIT	O	D9		583.962,00				2024-06-01	2029-12-01	0
01/002	2017/9.4.1	Serviços de Consultoria	O	D2			141.646,18			2017-01-01	2026-12-01	
01/002	2017/9.4.2	Informação ao Público, Consultoria	O	D2			10,00			2017-01-01	2026-12-01	
01/002	2017/9.4.3	Informação ao Público - Publicidade e Divulgação	O	D2			51.356,35			2017-01-01	2026-12-01	
01/002	2017/9.4.4	Suporte de Gestão à Plataforma	O	D2			540.006,56			2017-01-01	2026-12-01	
01/002	2017/9.4.5	Plataforma e Outros Equipamentos	O	D6			531.024,56			2017-01-01	2026-12-01	
01/002	2017/9.4.6	Painéis de Informação	O	D6			682.561,60			2017-01-01	2026-12-01	
01/002	2017/9.5.1	Estudo Prolongamento do Sistema de Mobilidade do Mondego	O	D6		128,80				2017-01-01	2029-12-01	

DPPI - Demonstração de Execução do Plano Plurianual de Investimentos

Comunidade Intermunicipal da Região de Coimbra

(designação da autarquia local)

Período: de 01-01-2025 a 31-12-2025

Euros

Objetivo	Número do Projeto	Montante Previsto						Montante Executado			Nível de Execução Financeira Anual %	Nível de Execução Financeira Global %	
		Ano 2025	Períodos Futuros				Total	Anos Anteriores	Ano 2025	Total			
			Ano 2026	Ano 2027	Ano 2028	Ano 2029							Anos Seguintes
[1]	[2]	[14]	[15]	[16]	[17]	[18]	[19]	[20]= [14]+...+[19]	[21]	[22]	[23]= [21]+[22]	[24]= [22]/[14]*100	[25]=[23]/ ([20]+[21])*100
01/002	2017/8.24.1	12.300,00	29.000,00	10,00	10,00	10,00		41.330,00		12.300,00	12.300,00	100,00	29,76
01/002	2017/8.24.2	10,00	10,00	10,00	10,00	10,00		50,00				0,00	0,00
01/002	2017/8.24.3	10,00	14.180,00	10,00	10,00	10,00		14.220,00	191,60		191,60	0,00	1,33
01/002	2017/8.24.4	2.000,00	3.000,00	10,00	10,00	10,00		5.030,00				0,00	0,00
01/002	2017/8.24.5	10,00	10,00	10,00	10,00	10,00		50,00				0,00	0,00
01/002	2017/8.25.1	3.000,00	30.000,00					33.000,00				0,00	0,00
01/002	2017/8.25.2	10,00						10,00				0,00	0,00
01/002	2017/8.25.3	10,00						10,00				0,00	0,00
01/002	2017/8.25.4	1.000,00	1.000,00					2.000,00				0,00	0,00
01/002	2017/8.25.5	5.000,00	2.500,00					7.500,00				0,00	0,00
01/002	2017/9.1.1	2.178.872,51	8.293.245,00	8.436.635,00	8.615.154,00	31.638.659,00		59.162.565,51		1.844.256,60	1.844.256,60	84,64	3,12
01/002	2017/9.1.2	89.935,81	10,00	10,00	10,00	10,00		89.975,81		86.056,33	86.056,33	95,69	95,64
01/002	2017/9.1.3		10,00	10,00	10,00	10,00		40,00				0,00	0,00
01/002	2017/9.2.1	169,20	10,00	10,00	10,00	10,00		209,20	17.354,87	169,20	17.524,07	100,00	99,77
01/002	2017/9.2.2	225.127,00	10,00	10,00	10,00	10,00		225.167,00	18.110,12	128.102,43	146.212,55	56,90	60,10
01/002	2017/9.2.3	3.778,00	10,00	10,00	10,00	10,00		3.818,00	8.147,93	3.526,16	11.674,09	93,33	97,56
01/002	2017/9.2.4		10,00	10,00	10,00	10,00		40,00	111.082,94		111.082,94	0,00	99,96
01/002	2017/9.2.5	137.492,46	10,00	10,00	10,00	10,00		137.532,46		13.749,25	13.749,25	10,00	10,00
01/002	2017/9.2.6	24.939,00	10,00	10,00	10,00	10,00		24.979,00	13.264,61	14.040,00	27.304,61	56,30	71,40
01/002	2017/9.2.7	1.373,72	559,00	10,00	10,00	10,00		1.962,72	15.966,05	1.030,20	16.996,25	74,99	94,80
01/002	2017/9.3.1		10,00	10,00	10,00	10,00		40,00	30.565,50		30.565,50	0,00	99,87
01/002	2017/9.3.2		12.300,00	11.150,00				23.450,00	3.075,00		3.075,00	0,00	11,59
01/002	2017/9.3.3	21.371,25	10,00	10,00				21.391,25	3.075,00	17.758,13	20.833,13	83,09	85,15
01/002	2017/9.3.4	154.057,00	55.461,00	47.795,00				257.313,00	326.649,00	154.057,00	480.706,00	100,00	82,32
01/002	2017/9.4.1	27.282,00	25.600,00					52.882,00	88.764,18	14.506,83	103.271,01	53,17	72,91
01/002	2017/9.4.2		10,00					10,00				0,00	0,00
01/002	2017/9.4.3		10,00					10,00	51.346,35		51.346,35	0,00	99,98
01/002	2017/9.4.4	11.156,00	19.976,00					31.132,00	508.874,56	7.084,80	515.959,36	63,51	95,55
01/002	2017/9.4.5	22.140,00	10,00					22.150,00	508.874,56		508.874,56	0,00	95,83
01/002	2017/9.4.6		10,00					10,00	682.551,60		682.551,60	0,00	100,00
01/002	2017/9.5.1		10,00	10,00	10,00	10,00		40,00	88,80		88,80	0,00	68,94

DPPI - Demonstração de Execução do Plano Plurianual de Investimentos

Comunidade Intermunicipal da Região de Coimbra

(designação da autarquia local)

Período: de 01-01-2025 a 31-12-2025

Euros

Objetivo	Número do Projeto	Designação do Projeto	Forma de Realização	Rubrica Orçamental	Fonte de Financiamento					Datas		Fase de Execução	
					RG	RP	UE	EMPR	ND	Início	Fim		
[1]	[2]	[3]	[4]	[5]	[6]	[7]	[8]	[9]	[10]	[11]	[12]	[13]	
01/002	2017/9.5.2	Aquisição de Serviços	O	D2	63.430,66						2017-01-01	2029-12-01	
01/002	2017/9.5.3	Estudos, Pareceres e Projetos de Execução	O	D6	40,00						2017-01-01	2029-12-01	
01/002	2017/9.6.1	Comunicação e Divulgação	O	D2	8.617,09						2017-01-01	2027-12-01	
01/002	2017/9.6.2	Comparticipação Operadores TPP	O	D4.1.4	8.503.607,06						2024-01-01	2027-12-01	
01/002	2017/9.6.3	Incentiva + TP	O	D4.1.4	12.547.713,85						2024-01-01	2027-12-01	0
01/002	2017/9.7.1	Serviços de Consultoria	O	D2	35.813,00						2017-01-01	2029-12-01	
01/002	2017/9.7.2	Comunicação e Divulgação	O	D2	2.267,23						2017-01-01	2029-12-01	
01/002	2017/9.7.3	Outros Serviços	O	D2	1.557,50						2017-01-01	2029-12-01	
01/002	2017/9.8.1	Consultoria - Apoio ao Desenvolvimento dos Planos de Mobilidade	O	D2	22.652,00						2017-01-01	2029-12-01	
01/002	2017/9.8.2	Comunicação e Divulgação	O	D2	20,00						2017-01-01	2029-12-01	
01/002	2017/9.8.3	Aquisição de Bens	O	D2	1.752,75						2017-01-01	2029-12-01	
01/002	2017/9.8.4	Outros Investimentos	O	D6	20,00						2017-01-01	2029-12-01	
01/002	2017/9.9.1	Travel and accommodation	O	D2			2.473,32	9.893,26			2017-01-01	2027-12-01	
01/002	2017/9.9.2	External expertise and services	O	D2			8.586,87	34.347,47			2017-01-01	2027-12-01	
01/002	2017/9.9.3	Equipamentos	O	D6			140,00	560,00			2017-01-01	2027-12-01	
01/002	2017/9.10.1	Serviços de Consultoria	O	D2	30,00						2024-06-01	2027-12-01	0
01/002	2017/9.10.2	Aquisição de Serviços	O	D2	30,00						2024-06-01	2027-12-01	0
01/002	2017/9.10.3	Publicidade e Divulgação	O	D2	30,00						2024-06-01	2027-12-01	0
01/002	2017/9.10.4	Plataforma e Outros Equipamentos	O	D6	30,00						2024-06-01	2027-12-01	0
01/002	2017/9.11.1	Serviços para elaboração de regulamento	O	D2					11.367,57		2017-01-01	2026-12-01	
01/002	2017/9.11.2	Outros Serviços	O	D2					145.069,61		2017-01-01	2026-12-01	
01/002	2017/9.12.1	Serviços de Consultoria	O	D2			11.397,57				2017-01-01	2029-12-01	
01/002	2017/9.12.2	Aquisição de Serviços	O	D2			145.089,61				2017-01-01	2029-12-01	
01/002	2017/9.12.3	Promoção e Divulgação	O	D2			162.942,69				2017-01-01	2029-12-01	
01/002	2017/9.12.4	Aquisição de Bens	O	D2			40,00				2017-01-01	2029-12-01	
01/002	2017/9.12.5	Outros Investimentos	O	D6			20.652,58				2017-01-01	2029-12-01	
01/002	2025/1.1.1	Aquisição de Bens	O	D2					10,00		2025-01-01	2026-12-01	
01/002	2025/1.1.2	Aquisição de Serviços	O	D2					10,00		2025-01-01	2026-12-01	
01/002	2025/1.1.3	Estudos e Pareceres	O	D2					23.626,00		2025-01-01	2026-12-01	
01/002	2025/1.1.4	Promoção e Divulgação	O	D2					10,00		2025-01-01	2026-12-01	
01/002	2025/1.1.5	Outros Investimentos	O	D6					10,00		2025-01-01	2026-12-01	

DPPI - Demonstração de Execução do Plano Plurianual de Investimentos

Comunidade Intermunicipal da Região de Coimbra

(designação da autarquia local)

Período: de 01-01-2025 a 31-12-2025

Euros

Objetivo	Número do Projeto	Montante Previsto						Montante Executado			Nível de Execução Financeira Anual %	Nível de Execução Financeira Global %		
		Ano 2025	Períodos Futuros				Total	Anos Anteriores	Ano 2025	Total				
			Ano 2026	Ano 2027	Ano 2028	Ano 2029								Anos Seguintes
[1]	[2]	[14]	[15]	[16]	[17]	[18]	[19]	[20]= [14]+...+[19]	[21]	[22]	[23]= [21]+[22]	[24]= [22]/[14]*100	[25]=[23]/ ([20]+[21])*100	
01/002	2017/9.5.2		10,00	10,00	10,00	10,00		40,00	63.390,66		63.390,66	0,00	99,94	
01/002	2017/9.5.3		10,00	10,00	10,00	10,00		40,00				0,00	0,00	
01/002	2017/9.6.1		10,00	10,00				20,00	8.597,09		8.597,09	0,00	99,77	
01/002	2017/9.6.2		10,00	10,00				20,00	8.503.587,06		8.503.587,06	0,00	100,00	
01/002	2017/9.6.3	4.672.409,63	10,00	10,00				4.672.429,63	7.875.284,22	4.387.653,46	12.262.937,68	93,91	97,73	
01/002	2017/9.7.1	35.793,00	10,00	10,00				35.813,00				0,00	0,00	
01/002	2017/9.7.2		10,00	10,00				20,00	2.247,23		2.247,23	0,00	99,12	
01/002	2017/9.7.3		10,00	10,00				20,00	1.537,50		1.537,50	0,00	98,72	
01/002	2017/9.8.1	5.990,10	10,00	10,00				6.010,10	16.641,90		16.641,90	0,00	73,47	
01/002	2017/9.8.2		10,00	10,00				20,00				0,00	0,00	
01/002	2017/9.8.3		10,00	10,00				20,00	1.732,75		1.732,75	0,00	98,86	
01/002	2017/9.8.4		10,00	10,00				20,00				0,00	0,00	
01/002	2017/9.9.1	4.560,00	1.549,00	216,00				6.325,00	6.041,58		6.041,58	0,00	48,85	
01/002	2017/9.9.2	6.750,00	2.534,00	776,00				10.060,00	32.874,34	4.851,00	37.725,34	71,87	87,87	
01/002	2017/9.9.3	700,00						700,00				0,00	0,00	
01/002	2017/9.10.1	10,00	10,00	10,00				30,00				0,00	0,00	
01/002	2017/9.10.2	10,00	10,00	10,00				30,00				0,00	0,00	
01/002	2017/9.10.3	10,00	10,00	10,00				30,00				0,00	0,00	
01/002	2017/9.10.4	10,00	10,00	10,00				30,00				0,00	0,00	
01/002	2017/9.11.1		10,00					10,00	11.357,57		11.357,57	0,00	99,91	
01/002	2017/9.11.2	10,00	10,00					20,00	145.049,61		145.049,61	0,00	99,99	
01/002	2017/9.12.1		10,00	10,00	10,00	10,00		40,00	11.357,57		11.357,57	0,00	99,65	
01/002	2017/9.12.2		10,00	10,00	10,00	10,00		40,00	145.049,61		145.049,61	0,00	99,97	
01/002	2017/9.12.3		10,00	10,00	10,00	10,00		40,00	162.902,69		162.902,69	0,00	99,98	
01/002	2017/9.12.4		10,00	10,00	10,00	10,00		40,00				0,00	0,00	
01/002	2017/9.12.5		10,00	10,00	10,00	10,00		40,00	20.612,58		20.612,58	0,00	99,81	
01/002	2025/1.1.1		10,00					10,00				0,00	0,00	
01/002	2025/1.1.2		10,00					10,00				0,00	0,00	
01/002	2025/1.1.3	23.616,00	10,00					23.626,00				0,00	0,00	
01/002	2025/1.1.4		10,00					10,00				0,00	0,00	
01/002	2025/1.1.5		10,00					10,00				0,00	0,00	

DPPI - Demonstração de Execução do Plano Plurianual de Investimentos

Comunidade Intermunicipal da Região de Coimbra

(designação da autarquia local)

Período: de 01-01-2025 a 31-12-2025

Euros

Objetivo	Número do Projeto	Designação do Projeto	Forma de Realização	Rubrica Orçamental	Fonte de Financiamento					Datas		Fase de Execução
					RG	RP	UE	EMPR	ND	Início	Fim	
[1]	[2]	[3]	[4]	[5]	[6]	[7]	[8]	[9]	[10]	[11]	[12]	[13]
01/002	2025/1.2.1	Serviços de Consultoria	O	D2					67.045,00	2025-01-01	2026-12-01	
01/002	2025/1.2.2	Aquisição de Serviços	O	D2					19,73	2025-01-01	2026-12-01	
01/002	2025/1.2.3	Outros Investimentos	O	D6					10,00	2025-01-01	2026-12-01	
01/002	2025/1.3.1	Aquisição de Serviços	O	D2					478.869,43	2025-01-01	2026-12-01	
01/002	2025/1.4.1	External expertise and services	O	D2					104.290,00	2025-01-01	2029-12-01	
01/002	2025/1.4.2	Aquisição de Bens	O	D2					50,00	2025-01-01	2029-12-01	
01/002	2025/1.4.3	Manutenção de Equipamentos	O	D2					50,00	2025-01-01	2029-12-01	
01/002	2025/1.4.4	Promoção e Divulgação	O	D2					50,00	2025-01-01	2029-12-01	
01/002	2025/1.4.5	Outros Investimentos	O	D6					50,00	2025-01-01	2029-12-01	
01/003	2022/1.1.1	Aquisição de Serviços	O	D2			328.302,44			2022-01-01	2029-12-01	
01/003	2022/1.1.2	Serviços Promoção e Divulgação	O	D2			279.499,81			2022-01-01	2029-12-01	
01/003	2022/1.1.3	Distribuição e Comercialização de Produtos	O	D2			330.020,00			2022-01-01	2029-12-01	
01/003	2022/1.1.4	Assessoria e serviços especializados	O	D2			55.000,00			2022-01-01	2029-12-01	
01/003	2022/1.1.5	Aquisição de Bens	O	D2			73.857,00			2022-01-01	2029-12-01	
01/003	2022/1.1.6	Plataforma Marketplace Digital	O	D6	40.100,00					2025-01-01	2029-12-01	
01/003	2022/1.2.1	Aquisição de Serviços	O	D2			30.595,50			2022-01-01	2029-12-01	
01/003	2022/1.2.2	Publicidade e Divulgação	O	D2			40,00			2022-01-01	2029-12-01	
01/003	2022/1.2.3	Aquisição de Bens	O	D2			40,00			2022-01-01	2029-12-01	
01/003	2022/1.3.1	Aquisição de Serviços	O	D2			53.611,42			2022-01-01	2029-12-01	
01/003	2022/1.3.2	Publicidade e Divulgação	O	D2			40,00			2022-01-01	2029-12-01	
01/003	2022/1.3.3	Aquisição de Bens	O	D2			508.914,56			2022-01-01	2029-12-01	
01/003	2022/1.4.1	Storytelling	O	D2			54.032,50			2025-03-01	2027-12-01	
01/003	2022/1.4.2	Certificações na área da Sustentabilidade	O	D2			40.050,00			2022-01-01	2029-12-01	
01/003	2022/1.4.3	Ações de Marketing	O	D2			270.050,00			2022-01-01	2029-12-01	
01/003	2022/1.4.4	Aquisição de Bens	O	D2			50,00			2022-01-01	2029-12-01	
01/003	2022/1.4.5	Outros Investimentos	O	D6			50,00			2022-01-01	2029-12-01	
01/003	2022/1.5.1	Dinamização de workshops e sessões coletivas de capacitação	A	D2			6.169,25			2024-01-01	2029-12-01	
01/003	2022/1.5.2	Capacitação Individual dos agentes	A	D2			50,00			2024-01-01	2029-12-01	
01/003	2022/1.5.3	Certificação da Rota N17	A	D2			50,00			2024-01-01	2029-12-01	
01/003	2022/1.5.4	Conceção e produção de sinalética e placas informativas	A	D6			50,00			2024-01-01	2029-12-01	
01/003	2022/1.5.5	Monitorização da Rota Turística - colocação de contadores	A	D6			50,00			2022-01-01	2029-12-01	

DPPI - Demonstração de Execução do Plano Plurianual de Investimentos

Comunidade Intermunicipal da Região de Coimbra

(designação da autarquia local)

Período: de 01-01-2025 a 31-12-2025

Euros

Objetivo	Número do Projeto	Montante Previsto						Montante Executado			Nível de Execução Financeira Anual %	Nível de Execução Financeira Global %	
		Ano 2025	Períodos Futuros				Total	Anos Anteriores	Ano 2025	Total			
			Ano 2026	Ano 2027	Ano 2028	Ano 2029							Anos Seguintes
[1]	[2]	[14]	[15]	[16]	[17]	[18]	[19]	[20]= [14]+...+[19]	[21]	[22]	[23]= [21]+[22]	[24]= [22]/[14]*100	[25]=[23]/ ([20]+[21])*100
01/002	2025/1.2.1	67.035,00	10,00					67.045,00		46.924,50	46.924,50	70,00	69,99
01/002	2025/1.2.2	9,73	10,00					19,73		9,73	9,73	100,00	49,32
01/002	2025/1.2.3		10,00					10,00				0,00	0,00
01/002	2025/1.3.1	28.792,43	283.400,00	166.667,00	10,00			478.869,43		9.852,30	9.852,30	34,22	2,06
01/002	2025/1.4.1	17.698,00	31.634,00	36.498,00	17.698,00	762,00		104.290,00		11.482,83	11.482,83	64,88	11,01
01/002	2025/1.4.2	10,00	10,00	10,00	10,00	10,00		50,00				0,00	0,00
01/002	2025/1.4.3	10,00	10,00	10,00	10,00	10,00		50,00				0,00	0,00
01/002	2025/1.4.4	10,00	10,00	10,00	10,00	10,00		50,00				0,00	0,00
01/002	2025/1.4.5	10,00	10,00	10,00	10,00	10,00		50,00				0,00	0,00
01/003	2022/1.1.1	150.000,00	10,00	100.000,00				250.010,00	78.292,44	96.183,25	174.475,69	64,12	53,14
01/003	2022/1.1.2	51.000,00	52.000,00	20.000,00				123.000,00	156.499,81	43.012,87	199.512,68	84,34	71,38
01/003	2022/1.1.3	330.000,00	10,00	10,00				330.020,00		270.378,76	270.378,76	81,93	81,93
01/003	2022/1.1.4	10.000,00	40.000,00	5.000,00				55.000,00		3.739,20	3.739,20	37,39	6,80
01/003	2022/1.1.5	73.837,00	10,00	10,00				73.857,00		73.060,22	73.060,22	98,95	98,92
01/003	2022/1.1.6	100,00	40.000,00					40.100,00				0,00	0,00
01/003	2022/1.2.1			10,00	10,00	10,00		30,00	30.565,50		30.565,50	0,00	99,90
01/003	2022/1.2.2		10,00	10,00	10,00	10,00		40,00				0,00	0,00
01/003	2022/1.2.3		10,00	10,00	10,00	10,00		40,00				0,00	0,00
01/003	2022/1.3.1		10,00	10,00	10,00	10,00		40,00	53.571,42		53.571,42	0,00	99,93
01/003	2022/1.3.2		10,00	10,00	10,00	10,00		40,00				0,00	0,00
01/003	2022/1.3.3		10,00	10,00	10,00	10,00		40,00	508.874,56		508.874,56	0,00	99,99
01/003	2022/1.4.1	2.210,00	20.410,00	3.410,00	10,00	10,00		26.050,00	27.982,50		27.982,50	0,00	51,79
01/003	2022/1.4.2	5.010,00	30.010,00	5.010,00	10,00	10,00		40.050,00				0,00	0,00
01/003	2022/1.4.3	67.010,00	174.010,00	29.010,00	10,00	10,00		270.050,00		63.752,27	63.752,27	95,14	23,61
01/003	2022/1.4.4	10,00	10,00	10,00	10,00	10,00		50,00				0,00	0,00
01/003	2022/1.4.5	10,00	10,00	10,00	10,00	10,00		50,00				0,00	0,00
01/003	2022/1.5.1	10,00	10,00	10,00	10,00	10,00		50,00	6.119,25		6.119,25	0,00	99,19
01/003	2022/1.5.2	10,00	10,00	10,00	10,00	10,00		50,00				0,00	0,00
01/003	2022/1.5.3	10,00	10,00	10,00	10,00	10,00		50,00				0,00	0,00
01/003	2022/1.5.4	10,00	10,00	10,00	10,00	10,00		50,00				0,00	0,00
01/003	2022/1.5.5	10,00	10,00	10,00	10,00	10,00		50,00				0,00	0,00

DPPI - Demonstração de Execução do Plano Plurianual de Investimentos

Comunidade Intermunicipal da Região de Coimbra

(designação da autarquia local)

Período: de 01-01-2025 a 31-12-2025

Euros

Objetivo	Número do Projeto	Designação do Projeto	Forma de Realização	Rubrica Orçamental	Fonte de Financiamento					Datas		Fase de Execução	
					RG	RP	UE	EMPR	ND	Início	Fim		
[1]	[2]	[3]	[4]	[5]	[6]	[7]	[8]	[9]	[10]	[11]	[12]	[13]	
01/003	2022/1.5.6	Produção de conteúdos escritos para utilização em suportes digitais e físicos	A	D2		50,00					2024-01-01	2029-12-01	
01/003	2022/1.5.7	Serviços Especializados à realização de pré-teste à rota	A	D2		6.953.294,87					2024-01-01	2029-12-01	
01/003	2022/1.5.8	Edição e Produção de Material Promocional e Merchandising	A	D2		3.672,35					2024-01-01	2029-12-01	
01/003	2022/1.6.1	External expertise and services	O	D2		116.886,45					2024-01-01	2029-12-01	
01/003	2022/1.6.2	Travel and accommodation	O	D2		13.383,00					2024-01-01	2029-12-01	
01/003	2022/1.7.1	Office and Administration	O	D2					10.884,00		2022-01-01	2028-12-01	
01/003	2022/1.7.2	Travel and accomodation	O	D2					3.640,00		2022-01-01	2028-12-01	
01/003	2022/1.7.3	External expertise and services	O	D2					315.610,56		2022-01-01	2028-12-01	
01/003	2022/1.9.3	Comunicação e Promoção do projeto	O	D2					56.089,95		2022-01-01	2029-12-01	
01/003	2022/1.9.4	Rotas do Artesanato interativas	O	D2					31.510,00		2022-01-01	2029-12-01	
01/003	2022/1.9.5	Outros Investimentos	O	D6					50,00		2022-01-01	2029-12-01	
01/003	2022/1.9.7	Centro Interpretativo e Promocional do Artesanato	A	D2	31.510,00						2025-01-01	2027-12-01	0
01/003	2022/1.9.8	Plataforma de Promoção do artesanato	A	D6	66.510,00						2025-01-01	2027-12-01	0
01/003	2022/2.1.1	Aquisição de Serviços	O	D2			41.805,67				2022-01-01	2024-12-01	
01/003	2022/2.2.1	Estudos e Pareceres	O	D2		40,00					2022-01-01	2029-12-01	
01/003	2022/2.2.2	Trabalhos Especializados	O	D2		40,00					2022-01-01	2029-12-01	
01/003	2022/2.2.3	Aquisição de Bens	A	D2		40,00					2022-01-01	2029-12-01	
01/003	2022/2.2.4	Publicidade e Divulgação	O	D2		2.386,72					2022-01-01	2029-12-01	
01/003	2022/2.2.5	Aquisição de Serviços	O	D2		22.159,63					2022-01-01	2029-12-01	
01/003	2022/2.2.7	Outros Investimentos	A	D6		40,00					2022-01-01	2025-12-01	
01/003	2022/2.5.1	Estudos e Pareceres	O	D2		40,00					2022-01-01	2029-12-01	
01/003	2022/2.5.2	Trabalhos Especializados	O	D2		40,00					2022-01-01	2029-12-01	
01/003	2022/2.5.3	Aquisição de Bens	O	D2		40,00					2022-01-01	2029-12-01	
01/003	2022/2.5.4	Publicidade e Divulgação	O	D2		40,00					2022-01-01	2029-12-01	
01/003	2022/2.5.5	Aquisição de Serviços	O	D2		40,00					2022-01-01	2029-12-01	
01/003	2022/2.5.6	Outros Investimentos	O	D6		40,00					2022-01-01	2029-12-01	
01/003	2022/3.1.1	Travel and accommodation	O	D2		3.267,75	816,94				2022-01-01	2027-12-01	
01/003	2022/3.1.2	External expertise and services	O	D2		38.704,06	9.676,02				2022-01-01	2027-12-01	
01/003	2022/3.2.1	Estudos e Pareceres	O	D2		48.193,00					2022-01-01	2029-12-01	
01/003	2022/3.2.2	Trabalhos Especializados	O	D2		3.020,00					2022-01-01	2029-12-01	

DPPI - Demonstração de Execução do Plano Plurianual de Investimentos

Comunidade Intermunicipal da Região de Coimbra

Período: de 01-01-2025 a 31-12-2025

(designação da autarquia local)

Euros

Objetivo	Número do Projeto	Montante Previsto						Montante Executado			Nível de Execução Financeira Anual %	Nível de Execução Financeira Global %	
		Ano 2025	Períodos Futuros				Total	Anos Anteriores	Ano 2025	Total			
			Ano 2026	Ano 2027	Ano 2028	Ano 2029							Anos Seguintes
[1]	[2]	[14]	[15]	[16]	[17]	[18]	[19]	[20]= [14]+...+[19]	[21]	[22]	[23]= [21]+[22]	[24]= [22]/[14]*100	[25]=[23]/ ([20]+[21])*100
01/003	2022/1.5.6	10,00	10,00	10,00	10,00	10,00		50,00				0,00	0,00
01/003	2022/1.5.7	10,00	10,00	10,00	10,00	10,00		50,00	6.953.244,87		6.953.244,87	0,00	100,00
01/003	2022/1.5.8	3.632,35	10,00	10,00	10,00	10,00		3.672,35		3.622,35	3.622,35	99,72	98,64
01/003	2022/1.6.1	26.224,38	33.634,00	35.345,00	9.194,00			104.397,38	12.489,07	20.910,00	33.399,07	79,73	28,57
01/003	2022/1.6.2		5.758,00	6.051,00	1.574,00			13.383,00				0,00	0,00
01/003	2022/1.7.1		4.733,00	4.733,00	1.418,00			10.884,00				0,00	0,00
01/003	2022/1.7.2	10,00	1.578,00	1.578,00	474,00			3.640,00				0,00	0,00
01/003	2022/1.7.3	62.401,70	94.331,19	106.749,67	52.128,00			315.610,56		52.933,00	52.933,00	84,83	16,77
01/003	2022/1.9.3	89,95	48.000,00	8.000,00				56.089,95				0,00	0,00
01/003	2022/1.9.4	10,00	27.000,00	4.500,00				31.510,00				0,00	0,00
01/003	2022/1.9.5	10,00	10,00	10,00	10,00	10,00		50,00				0,00	0,00
01/003	2022/1.9.7	10,00	27.000,00	4.500,00				31.510,00				0,00	0,00
01/003	2022/1.9.8	10,00	57.000,00	9.500,00				66.510,00				0,00	0,00
01/003	2022/2.1.1	2.625,00	10,00	10,00	10,00	10,00		2.665,00	39.140,67	2.625,00	41.765,67	100,00	99,90
01/003	2022/2.2.1		10,00	10,00	10,00	10,00		40,00				0,00	0,00
01/003	2022/2.2.2		10,00	10,00	10,00	10,00		40,00				0,00	0,00
01/003	2022/2.2.3		10,00	10,00	10,00	10,00		40,00				0,00	0,00
01/003	2022/2.2.4		2.356,72	10,00	10,00	10,00		2.386,72				0,00	0,00
01/003	2022/2.2.5	10,00	22.119,63	10,00	10,00	10,00		22.159,63				0,00	0,00
01/003	2022/2.2.7		10,00	10,00	10,00	10,00		40,00				0,00	0,00
01/003	2022/2.5.1		10,00	10,00	10,00	10,00		40,00				0,00	0,00
01/003	2022/2.5.2		10,00	10,00	10,00	10,00		40,00				0,00	0,00
01/003	2022/2.5.3		10,00	10,00	10,00	10,00		40,00				0,00	0,00
01/003	2022/2.5.4		10,00	10,00	10,00	10,00		40,00				0,00	0,00
01/003	2022/2.5.5		10,00	10,00	10,00	10,00		40,00				0,00	0,00
01/003	2022/2.5.6		10,00	10,00	10,00	10,00		40,00				0,00	0,00
01/003	2022/3.1.1		3.051,00	421,00				3.472,00	612,69		612,69	0,00	15,00
01/003	2022/3.1.2	10.289,00	15.738,00	2.171,00				28.198,00	20.182,08	4.797,00	24.979,08	46,62	51,63
01/003	2022/3.2.1	9.083,00	39.110,00					48.193,00				0,00	0,00
01/003	2022/3.2.2	20,00	3.000,00					3.020,00				0,00	0,00

DPPI - Demonstração de Execução do Plano Plurianual de Investimentos

Comunidade Intermunicipal da Região de Coimbra

Período: de 01-01-2025 a 31-12-2025

(designação da autarquia local)

Euros

Objetivo	Número do Projeto	Designação do Projeto	Forma de Realização	Rubrica Orçamental	Fonte de Financiamento					Datas		Fase de Execução
					RG	RP	UE	EMPR	ND	Início	Fim	
[1]	[2]	[3]	[4]	[5]	[6]	[7]	[8]	[9]	[10]	[11]	[12]	[13]
01/003	2022/3.2.3	Aquisição de Bens	O	D2		10,00				2022-01-01	2029-12-01	
01/003	2022/3.2.4	Publicidade e Divulgação	O	D2		69.310,00				2022-01-01	2029-12-01	
01/003	2022/3.2.5	Aquisição de Serviços	O	D2		161.672,00				2022-01-01	2029-12-01	
01/003	2022/3.2.6	Outros Investimentos	O	D6		10,00				2022-01-01	2029-12-01	
01/003	2022/3.3.1	Estudos e Pareceres	O	D2					622,69	2022-01-01	2026-12-01	
01/003	2022/3.3.2	Trabalhos Especializados	O	D2					10,00	2022-01-01	2026-12-01	
01/003	2022/3.3.3	Aquisição de Bens	O	D2					20.192,08	2022-01-01	2026-12-01	
01/003	2022/3.3.4	Publicidade e Divulgação	O	D2					10,00	2022-01-01	2026-12-01	
01/003	2022/3.3.5	Aquisição de Serviços	O	D2					10,00	2022-01-01	2026-12-01	
01/003	2022/3.3.6	Outros Investimentos	O	D6					10,00	2022-01-01	2026-12-01	
01/003	2022/3.4.1	Estudos e Pareceres	O	D2					56.645,35	2022-01-01	2026-12-01	
01/003	2022/3.4.2	Trabalhos Especializados	O	D2					10,00	2022-01-01	2026-12-01	
01/003	2022/3.4.3	Aquisição de Bens	O	D2					10,00	2022-01-01	2026-12-01	
01/003	2022/3.4.4	Publicidade e Divulgação	O	D2					10,00	2022-01-01	2026-12-01	
01/003	2022/3.4.5	Aquisição de Serviços	O	D2					10,00	2022-01-01	2026-12-01	
01/003	2022/3.5.1	Aquisição de Serviços	O	D2					4.165,00	2022-01-01	2029-12-01	
01/003	2022/3.5.2	Viagens e Alojamento	O	D2					40,00	2022-01-01	2029-12-01	
01/003	2022/3.5.3	Aquisição de Bens	O	D2					40,00	2022-01-01	2029-12-01	
01/003	2022/3.7.1	Estudos e Pareceres	O	D2					50,00	2022-01-01	2029-12-01	
01/003	2022/3.7.2	Trabalhos Especializados	O	D2					50,00	2022-01-01	2029-12-01	
01/003	2022/3.7.3	Aquisição de Bens	O	D2					50,00	2022-01-01	2029-12-01	
01/003	2022/3.7.4	Publicidade e Divulgação	O	D2					50,00	2022-01-01	2029-12-01	
01/003	2022/3.7.5	Aquisição de Serviços	O	D2					129.543,80	2022-01-01	2029-12-01	
01/003	2022/3.7.6	Outros Investimentos	O	D6					50,00	2022-01-01	2029-12-01	
01/004	2023/2.1	Plano Desenvolvimento Social/Carta Social Intermunicipal	O	D2		294,42	1.668,36			2023-01-01	2029-12-01	
01/004	2023/2.2	Aquisição de Bens	O	D2		1,50	8,50			2023-01-01	2029-12-01	
01/004	2023/2.3	Aquisição de Serviços	O	D2		1,50	8,50			2023-01-01	2029-12-01	
01/004	2023/3.1	Cartas Municipais e Intermunicipal de Saúde	O	D2		166.026,82				2023-01-01	2026-12-01	
01/004	2023/3.2	Aquisição de Bens	O	D2		10,00				2023-01-01	2026-12-01	
01/004	2023/3.3	Aquisição de Serviços	O	D2		10,00				2023-01-01	2026-12-01	
01/005	2024/1.1	Aquisição de Bens	O	D2		8.113,52				2024-01-01	2029-12-01	

DPPI - Demonstração de Execução do Plano Plurianual de Investimentos

Comunidade Intermunicipal da Região de Coimbra

Período: de 01-01-2025 a 31-12-2025

(designação da autarquia local)

Euros

Objetivo	Número do Projeto	Montante Previsto						Montante Executado			Nível de Execução Financeira Anual %	Nível de Execução Financeira Global %	
		Ano 2025	Períodos Futuros				Total	Anos Anteriores	Ano 2025	Total			
			Ano 2026	Ano 2027	Ano 2028	Ano 2029							Anos Seguintes
[1]	[2]	[14]	[15]	[16]	[17]	[18]	[19]	[20]= [14]+...+[19]	[21]	[22]	[23]= [21]+[22]	[24]= [22]/[14]*100	[25]=[23]/ ([20]+[21])*100
01/003	2022/3.2.3	10,00						10,00				0,00	0,00
01/003	2022/3.2.4	60.085,00	9.225,00					69.310,00		58.682,69	58.682,69	97,67	84,67
01/003	2022/3.2.5	31.841,00	125.331,00					157.172,00	4.500,00	21.354,58	25.854,58	67,07	15,99
01/003	2022/3.2.6	10,00						10,00				0,00	0,00
01/003	2022/3.3.1		10,00					10,00	612,69		612,69	0,00	98,39
01/003	2022/3.3.2		10,00					10,00				0,00	0,00
01/003	2022/3.3.3		10,00					10,00	20.182,08		20.182,08	0,00	99,95
01/003	2022/3.3.4		10,00					10,00				0,00	0,00
01/003	2022/3.3.5		10,00					10,00				0,00	0,00
01/003	2022/3.3.6		10,00					10,00				0,00	0,00
01/003	2022/3.4.1		10,00					10,00	56.635,35		56.635,35	0,00	99,98
01/003	2022/3.4.2		10,00					10,00				0,00	0,00
01/003	2022/3.4.3		10,00					10,00				0,00	0,00
01/003	2022/3.4.4		10,00					10,00				0,00	0,00
01/003	2022/3.4.5		10,00					10,00				0,00	0,00
01/003	2022/3.5.1	4.125,00	10,00	10,00	10,00	10,00		4.165,00		525,00	525,00	12,73	12,61
01/003	2022/3.5.2		10,00	10,00	10,00	10,00		40,00				0,00	0,00
01/003	2022/3.5.3		10,00	10,00	10,00	10,00		40,00				0,00	0,00
01/003	2022/3.7.1	10,00	10,00	10,00	10,00	10,00		50,00				0,00	0,00
01/003	2022/3.7.2	10,00	10,00	10,00	10,00	10,00		50,00				0,00	0,00
01/003	2022/3.7.3	10,00	10,00	10,00	10,00	10,00		50,00				0,00	0,00
01/003	2022/3.7.4	10,00	10,00	10,00	10,00	10,00		50,00				0,00	0,00
01/003	2022/3.7.5	4.134,67	72.086,59	53.302,54	10,00	10,00		129.543,80				0,00	0,00
01/003	2022/3.7.6	10,00	10,00	10,00	10,00	10,00		50,00				0,00	0,00
01/004	2023/2.1	1.952,78	10,00					1.962,78		1.942,78	1.942,78	99,49	98,98
01/004	2023/2.2		10,00					10,00				0,00	0,00
01/004	2023/2.3		10,00					10,00				0,00	0,00
01/004	2023/3.1	142.300,13	10,00					142.310,13	23.716,69	71.150,07	94.866,76	50,00	57,14
01/004	2023/3.2		10,00					10,00				0,00	0,00
01/004	2023/3.3		10,00					10,00				0,00	0,00
01/005	2024/1.1	4.487,00	10,00	10,00	10,00	10,00		4.527,00	3.586,52	3.552,85	7.139,37	79,18	87,99

DPPI - Demonstração de Execução do Plano Plurianual de Investimentos

Comunidade Intermunicipal da Região de Coimbra

(designação da autarquia local)

Período: de 01-01-2025 a 31-12-2025

Euros

Objetivo	Número do Projeto	Designação do Projeto	Forma de Realização	Rubrica Orçamental	Fonte de Financiamento					Datas		Fase de Execução
					RG	RP	UE	EMPR	ND	Início	Fim	
[1]	[2]	[3]	[4]	[5]	[6]	[7]	[8]	[9]	[10]	[11]	[12]	[13]
01/005	2024/1.2	Combustíveis - Gasóleo	O	D2		230.674,83					2024-01-01	2029-12-01
01/005	2024/1.3	Material de Escritório	O	D2		4.182,21					2024-01-01	2029-12-01
01/005	2024/1.4	Locação de Outros Bens	O	D2		14.259,27					2024-01-01	2029-12-01
01/005	2024/1.5	Serviços de limpeza Instalações	O	D2		33.590,55					2024-01-01	2029-12-01
01/005	2024/1.6	Arrendamento das Instalações	O	D2		294.794,29					2024-01-01	2029-12-01
01/005	2024/1.7	Locação de Viatura	O	D2		116.422,60					2024-01-01	2029-12-01
01/005	2024/1.8	Comunicações	O	D2		56.595,05					2024-01-01	2029-12-01
01/005	2024/1.9	Deslocações e Estadas	O	D2		15.715,99					2024-01-01	2029-12-01
01/005	2024/1.10	Estudos, Pareceres, Projetos e Consultadoria	O	D2		645.570,71					2024-01-01	2029-12-01
01/005	2024/1.11	Serviços de Publicidade, Comunicação e Imagem	O	D2		71.440,27					2024-01-01	2029-12-01
01/005	2024/1.12	Assistência Técnica	O	D2		16.585,57					2024-01-01	2029-12-01
01/005	2024/1.13	Trabalhos Especializados	O	D2		115.001,52					2024-01-01	2029-12-01
01/005	2024/1.14	Alojamento web	O	D2		430.216,52					2024-01-01	2029-12-01
01/005	2024/1.15	Licenciamento, manutenção e suporte de hardware e software	O	D2		10.183,48					2024-01-01	2029-12-01
01/005	2024/1.16	Vigilância e Segurança	O	D2		884,27					2024-01-01	2029-12-01
01/005	2024/1.17	Seguros	O	D2		628.253,00					2024-01-01	2029-12-01
01/005	2024/1.18	Outros Serviços	O	D2		324.225,58					2024-01-01	2029-12-01
01/005	2024/1.19	Combustíveis - Gasolina	O	D2		59.251,03					2024-01-01	2024-12-31
01/005	2024/1.20	Eletricidade	O	D2		3.539,00					2024-01-01	2029-12-01
01/005	2024/1.22	Transferências Correntes	O	D4.1.4		98.766,70					2024-01-01	2029-12-01
01/005	2024/1.23	Equipamentos de Transporte	O	D6		40,00					2024-01-01	2029-12-01
01/005	2024/1.24	Hardware Informático	O	D6		45.306,88					2024-01-01	2029-12-01
01/005	2024/1.25	Software Informático	O	D6		13.060,47					2024-01-01	2029-12-01
01/005	2024/1.26	Equipamento Administrativo	O	D6		7.187,76					2024-01-01	2029-12-01
01/005	2024/1.27	Equipamento Básico	O	D6		224,99					2024-01-01	2029-12-01
01/005	2024/1.28	Ferramentas e Utensílios	O	D6		40,00					2024-01-01	2029-12-01
01/005	2024/1.29	Outros Investimentos	O	D6		40,00					2024-01-01	2029-12-01
01/005	2024/1.30.1	Projeto de Execução	O	D6					40,00	2024-01-01	2029-12-01	
01/005	2024/1.30.2	Aquisição de Serviços	O	D2					3.692,82	2024-01-01	2029-12-01	
01/005	2024/1.30.3	Estudos e Pareceres	O	D2					40,00	2024-01-01	2029-12-01	
01/005	2024/2.1	Estudos e Pareceres	O	D2		6.405,25				2024-01-01	2029-12-01	

DPPI - Demonstração de Execução do Plano Plurianual de Investimentos

Comunidade Intermunicipal da Região de Coimbra

Período: de 01-01-2025 a 31-12-2025

(designação da autarquia local)

Euros

Objetivo	Número do Projeto	Montante Previsto						Montante Executado			Nível de Execução Financeira Anual %	Nível de Execução Financeira Global %	
		Ano 2025	Períodos Futuros				Total	Anos Anteriores	Ano 2025	Total			
			Ano 2026	Ano 2027	Ano 2028	Ano 2029							Anos Seguintes
[1]	[2]	[14]	[15]	[16]	[17]	[18]	[19]	[20]= [14]+...+[19]	[21]	[22]	[23]= [21]+[22]	[24]= [22]/[14]*100	[25]=[23]/ ([20]+[21])*100
01/005	2024/1.2	53.566,00	10,00	10,00	10,00	10,00		53.606,00	177.068,83	46.108,39	223.177,22	86,08	96,75
01/005	2024/1.3	3.000,00	10,00	10,00	10,00	10,00		3.040,00	1.142,21	2.653,83	3.796,04	88,46	90,77
01/005	2024/1.4	8.385,00	10,00	10,00	10,00	10,00		8.425,00	5.834,27	6.415,10	12.249,37	76,51	85,90
01/005	2024/1.5	9.742,00	10,00	10,00	10,00	10,00		9.782,00	23.808,55	6.935,84	30.744,39	71,20	91,53
01/005	2024/1.6	55.555,02	10,00	10,00	10,00	10,00		55.595,02	239.199,27	55.447,14	294.646,41	99,81	99,95
01/005	2024/1.7	24.978,00	10,00	10,00	10,00	10,00		25.018,00	91.404,60	16.872,96	108.277,56	67,55	93,00
01/005	2024/1.8	28.427,00	9.643,00	2.539,00	10,00	10,00		40.629,00	15.966,05	15.769,17	31.735,22	55,47	56,07
01/005	2024/1.9	1.605,00	10,00	10,00	10,00	10,00		1.645,00	14.070,99	1.605,00	15.675,99	100,00	99,75
01/005	2024/1.10	125.338,00	7.995,00	10,00	10,00	10,00		133.363,00	512.207,71	91.328,86	603.536,57	72,87	93,49
01/005	2024/1.11	3.000,00	10,00	10,00	10,00	10,00		3.040,00	68.400,27	2.159,53	70.559,80	71,98	98,77
01/005	2024/1.12	15.927,00		10,00	10,00	10,00		15.957,00	628,57	15.153,96	15.782,53	95,15	95,16
01/005	2024/1.13	24.110,00	10,00	10,00	10,00	10,00		24.150,00	90.851,52	15.384,30	106.235,82	63,81	92,38
01/005	2024/1.14	8.000,00	10,00	10,00	10,00	10,00		8.040,00	422.176,52	6.863,40	429.039,92	85,79	99,73
01/005	2024/1.15	9.927,00	10,00	10,00	10,00	10,00		9.967,00	216,48	9.343,96	9.560,44	94,13	93,88
01/005	2024/1.16	627,79	10,00	10,00	10,00	10,00		667,79	216,48	579,09	795,57	92,24	89,97
01/005	2024/1.17	97.253,00	126.000,00	130.000,00	135.000,00	140.000,00		628.253,00		62.052,60	62.052,60	63,81	9,88
01/005	2024/1.18	288.664,58	33.786,00	1.755,00	10,00	10,00		324.225,58		117.532,33	117.532,33	40,72	36,25
01/005	2024/1.19	37.879,85	10,00	10,00	10,00	10,00		37.919,85	21.331,18	11.391,68	32.722,86	30,07	55,23
01/005	2024/1.20	2.728,72	10,00	10,00	10,00	10,00		2.768,72	770,28	723,59	1.493,87	26,52	42,21
01/005	2024/1.22	36.819,00	10.100,00	10.100,00	10.100,00	20.200,00		87.319,00	11.447,70	17.520,65	28.968,35	47,59	29,33
01/005	2024/1.23		10,00	10,00	10,00	10,00		40,00				0,00	0,00
01/005	2024/1.24	15.593,00	10,00	10,00	10,00	10,00		15.633,00	29.673,88	13.163,40	42.837,28	84,42	94,55
01/005	2024/1.25	1.926,18	10,00	10,00	10,00	10,00		1.966,18	11.094,29	1.383,75	12.478,04	71,84	95,54
01/005	2024/1.26	6.143,05	10,00	10,00	10,00	10,00		6.183,05	1.004,71	6.143,05	7.147,76	100,00	99,44
01/005	2024/1.27		10,00	10,00	10,00	10,00		40,00	184,99		184,99	0,00	82,22
01/005	2024/1.28		10,00	10,00	10,00	10,00		40,00				0,00	0,00
01/005	2024/1.29		10,00	10,00	10,00	10,00		40,00				0,00	0,00
01/005	2024/1.30.1		10,00	10,00	10,00	10,00		40,00				0,00	0,00
01/005	2024/1.30.2	3.652,82	10,00	10,00	10,00	10,00		3.692,82		3.445,82	3.445,82	94,33	93,31
01/005	2024/1.30.3		10,00	10,00	10,00	10,00		40,00				0,00	0,00
01/005	2024/2.1		10,00	10,00	10,00	10,00		40,00	6.365,25		6.365,25	0,00	99,38

DPPI - Demonstração de Execução do Plano Plurianual de Investimentos

Comunidade Intermunicipal da Região de Coimbra

(designação da autarquia local)

Período: de 01-01-2025 a 31-12-2025

Euros

Objetivo	Número do Projeto	Designação do Projeto	Forma de Realização	Rubrica Orçamental	Fonte de Financiamento					Datas		Fase de Execução
					RG	RP	UE	EMPR	ND	Início	Fim	
[1]	[2]	[3]	[4]	[5]	[6]	[7]	[8]	[9]	[10]	[11]	[12]	[13]
01/005	2024/2.2	Registos Notariais	O	D5		92,60				2024-01-01	2029-12-01	
01/005	2024/2.3	Serviços Bancários	O	D5		40,00				2024-01-01	2029-12-01	
01/005	2024/2.4	Aquisição de Serviços	O	D2		2.249,75				2024-01-01	2029-12-01	
01/005	2024/2.5	Conservação de Bens	O	D2		40,00				2024-01-01	2029-12-01	
Total:						34.768.483,00	81.600.186,60	3.026.285,70		2.002.837,49		

DPPI - Demonstração de Execução do Plano Plurianual de Investimentos

Comunidade Intermunicipal da Região de Coimbra

Período: de 01-01-2025 a 31-12-2025

(designação da autarquia local)

Euros

Objetivo	Número do Projeto	Montante Previsto						Montante Executado				Nível de Execução Financeira Anual %	Nível de Execução Financeira Global %
		Ano 2025	Períodos Futuros				Total	Anos Anteriores	Ano 2025	Total			
			Ano 2026	Ano 2027	Ano 2028	Ano 2029					Anos Seguintes		
[1]	[2]	[14]	[15]	[16]	[17]	[18]	[19]	[20]= [14]+...+[19]	[21]	[22]	[23]= [21]+[22]	[24]= [22]/[14]*100	[25]=[23]/ ([20]+[21])*100
01/005	2024/2.2	20,60	10,00	10,00	10,00	10,00		60,60	32,00	20,60	52,60	100,00	56,80
01/005	2024/2.3		10,00	10,00	10,00	10,00		40,00				0,00	0,00
01/005	2024/2.4	703,00	10,00	10,00	10,00	10,00		743,00	1.506,75	703,00	2.209,75	100,00	98,22
01/005	2024/2.5		10,00	10,00	10,00	10,00		40,00				0,00	0,00
Total:		15.752.880,32	14.089.409,13	10.082.298,10	9.410.003,70	31.801.821,00		81.136.412,25	40.261.380,51	12.341.547,19	52.602.927,70	78,34	43,33

Anexo às Demonstrações Orçamentais

Balancete das Grandes Opções do Plano

Execução Anual das Grandes Opções do Plano

Comunidade Intermunicipal da Região de Coimbra

Período: 01-01-2025 a 31-12-2025

Ano: 2025

(designação da autarquia local)

(unidade: €)

Obj.	Prog.	Projeto		Designação	Código Classificação Orçamental	Forma de Realiz.	Fonte Financiamento (%)				Datas (Mês/Ano)		Montante Previsto			Montante executado			Nível Execução Anual (%)	Nível Execução Global (%)
		Ano / Nº	Ação				RP	RG	UE	EM	Início	Fim	Ano	Anos seguintes	Total	Anos Anteriores	Ano	Total		
01				Funções Gerais																
01	001			Afirmção de uma Identidade Regional																
01	001	2017/1		Pensar as Políticas e Interagir com o Território																
01	001	2017/1	1	Seminários, Workshops e Eventos Temáticos																
01	001	2017/1	1/1	Aquisição de Serviços	00	020225	O	100		01/2017	12/2029	13.450,00	40,00	13.490,00	362.013,40	12.551,72	374.565,12	93,32	99,75	
01	001	2017/1	1/2	Deslocações e Estadas	00	020213	O	100		01/2017	12/2029	264.888,00	40,00	264.928,00	218.550,69	184.158,50	402.709,19	69,52	83,29	
01	001	2017/1	1/3	Aquisição de Bens	00	020121	O	100		01/2017	12/2029	471,97	40,00	511,97	1.651,19	471,97	2.123,16	100,00	98,15	
01	001	2017/1	1/4	Promoção e Divulgação	00	020217	O	100		01/2017	12/2029	1.000,00	40,00	1.040,00	1.494,90	0,00	1.494,90	0,00	58,97	
01	001	2017/1	1/5	Locação de Espaço	00	020204	O	100		01/2017	12/2029	53.694,00	40,00	53.734,00	163.939,34	25.185,74	189.125,08	46,91	86,88	
01	001	2017/1	1/6	Organização de Eventos	00	020216	O	100		01/2017	12/2029	21.589,00	40,00	21.629,00	74.093,74	17.945,20	92.038,94	83,12	96,15	
01	001	2017/1	2	Concursos Regionais Temáticos																
01	001	2017/1	2/1	Aquisição de Serviços	00	020225	O	100		01/2017	12/2029	0,00	40,00	40,00	0,00	0,00	0,00	0,00	0,00	0,00
01	001	2017/1	2/2	Aquisição de Bens	00	020121	O	100		01/2017	12/2029	0,00	40,00	40,00	0,00	0,00	0,00	0,00	0,00	0,00
01	001	2017/1	2/3	Atribuição de Prémios	00	020115	O	100		01/2017	12/2029	0,00	40,00	40,00	5.132,81	0,00	5.132,81	0,00	99,23	
01	001	2017/1	2/4	Promoção e Divulgação	00	020217	O	100		01/2017	12/2029	0,00	40,00	40,00	1.002,45	0,00	1.002,45	0,00	96,16	
01	001	2017/1	3	Benchmarking e Boas Práticas																
01	001	2017/1	3/1	Aquisição de Serviços	00	020225	O	100		01/2017	12/2029	1.000,00	40,00	1.040,00	947,10	663,53	1.610,63	66,35	81,05	
01	001	2017/1	3/2	Deslocações e Estadas	00	020213	O	100		01/2017	12/2029	5.556,00	40,00	5.596,00	33.729,86	3.467,68	37.197,54	62,41	94,59	
01	001	2017/1	3/3	Despesas de Representação	00	020211	O	100		01/2017	12/2029	4.800,00	40,00	4.840,00	8.987,65	4.616,36	13.604,01	96,17	98,38	
01	001	2017/1	3/4	Aquisição de Bens	00	020121	O	100		01/2017	12/2029	1.000,00	40,00	1.040,00	489,93	736,66	1.226,59	73,67	80,17	
01	001	2017/1	4	Planos de Ação de Investimentos Territoriais Integrados																
01	001	2017/1	4/1	Aquisição de Serviços	00	020225	O	100		01/2025	12/2029	0,00	40,00	40,00	0,00	0,00	0,00	0,00	0,00	0,00
01	001	2017/1	4/2	Serviços de Consultoria	00	020214	O	100		01/2025	12/2029	0,00	40,00	40,00	0,00	0,00	0,00	0,00	0,00	0,00
01	001	2017/1	4/3	Comunicação e Divulgação	00	020217	O	100		01/2025	12/2029	0,00	40,00	40,00	0,00	0,00	0,00	0,00	0,00	0,00
01	001	2017/1	5	ITI Redes Urbanas																
01	001	2017/1	5/1	Aquisição de Serviços	00	020225	O	100		01/2025	12/2029	0,00	40,00	40,00	0,00	0,00	0,00	0,00	0,00	0,00
01	001	2017/1	5/2	Serviços de Consultoria	00	020214	O	100		01/2025	12/2029	0,00	40,00	40,00	0,00	0,00	0,00	0,00	0,00	0,00
01	001	2017/1	5/3	Aquisição de Bens	00	020121	O	100		01/2025	12/2029	0,00	40,00	40,00	0,00	0,00	0,00	0,00	0,00	0,00
01	001	2017/1	5/4	Promoção e Divulgação	00	020217	O	100		01/2025	12/2029	0,00	40,00	40,00	0,00	0,00	0,00	0,00	0,00	0,00
01	001	2017/1	6	Outros Investimentos																
01	001	2017/1	6/1	Aquisição de Serviços	00	020225	O	100		01/2025	12/2029	0,00	40,00	40,00	0,00	0,00	0,00	0,00	0,00	0,00
01	001	2017/1	6/2	Serviços de Consultoria	00	020214	O	100		01/2025	12/2029	0,00	40,00	40,00	0,00	0,00	0,00	0,00	0,00	0,00
01	001	2017/1	6/3	Aquisição de Bens	00	020121	O	100		01/2025	12/2029	0,00	40,00	40,00	0,00	0,00	0,00	0,00	0,00	0,00
01	001	2017/1	6/4	Comunicação e Divulgação	00	020217	O	100		01/2025	12/2029	0,00	40,00	40,00	0,00	0,00	0,00	0,00	0,00	0,00
01	001	2017/2		Comunicação e Imagem																

Execução Anual das Grandes Opções do Plano

Comunidade Intermunicipal da Região de Coimbra

Período: 01-01-2025 a 31-12-2025 Ano: 2025

(designação da autarquia local)

(unidade: €)

Obj.	Prog.	Projeto		Designação	Código Classificação Orçamental	Forma de Realiz.	Fonte Financiamento (%)				Datas (Mês/Ano)		Montante Previsto			Montante executado			Nível Execução Anual (%)	Nível Execução Global (%)
		Ano / Nº	Ação				RP	RG	UE	EM	Início	Fim	Ano	Anos seguintes	Total	Anos Anteriores	Ano	Total		
01				Funções Gerais																
01	001			Afirmação de uma Identidade Regional																
01	001	2017/2	1	Comunicação e Marketing Territorial																
01	001	2017/2	1/1	Serviços de Consultoria e Comunicação	00	020225	O	100			01/2017	12/2029	1.117,00	40,00	1.157,00	20.361,94	1.107,00	21.468,94	99,10	99,77
01	001	2017/2	1/2	Serviços Gráficos	00	020220	O	100			01/2017	12/2029	7.428,00	40,00	7.468,00	0,00	0,00	0,00	0,00	0,00
01	001	2017/2	1/3	Promoção e Divulgação	00	020217	O	100			01/2017	12/2029	16.162,00	40,00	16.202,00	53.032,16	8.536,46	61.568,62	52,82	88,93
01	001	2017/2	1/4	Material Promocional	00	020217	O	100			01/2017	12/2029	2.092,00	40,00	2.132,00	17.327,04	553,50	17.880,54	26,46	91,89
01	001	2017/2	1/5	Aquisição de Bens	00	020121	O	100			01/2017	12/2029	0,00	40,00	40,00	1.933,28	0,00	1.933,28	0,00	97,97
Totais do Programa 001:													394.247,97	1.200,00	395.447,97	964.687,48	259.994,32	1.224.681,80	65,95	90,04
01	002			Reforço da Competitividade num Território Inclusivo e																
01	002	2017/3		Redução de Custos de Contexto, Modernização e Eficiência Administrativa																
01	002	2017/3	1	Central de Compras Eletrónica																
01	002	2017/3	1/1	Publicações	00	020217	O	100			01/2017	12/2029	2.651,00	40,00	2.691,00	4.699,00	1.898,76	6.597,76	71,62	89,28
01	002	2017/3	1/2	Consultoria e Apoio Jurídico	00	020214	O	100			01/2017	12/2029	0,00	40,00	40,00	161.734,56	0,00	161.734,56	0,00	99,98
01	002	2017/3	1/3	Aquisição de Serviços	00	020225	O	100			01/2017	12/2029	1.230,00	40,00	1.270,00	0,00	0,00	0,00	0,00	0,00
01	002	2017/3	1/4	Promoção e Divulgação	00	020217	O	100			01/2017	12/2029	94,71	40,00	134,71	0,00	79,95	79,95	84,42	59,35
01	002	2017/3	1/5	Seminários e Outros Eventos	00	020216	O	100			01/2017	12/2029	500,00	40,00	540,00	0,00	92,25	92,25	18,45	17,08
01	002	2017/3	1/6	Alojamento Plataforma	00	020208	O	100			01/2017	12/2029	5.535,00	40,00	5.575,00	4.920,00	5.535,00	10.455,00	100,00	99,62
01	002	2017/3	2	Economia Circular nas Compras Públicas																
01	002	2017/3	2/1	Acompanhamento e Monitorização	00	020225	O	100			01/2024	12/2029	0,00	40,00	40,00	0,00	0,00	0,00	0,00	0,00
01	002	2017/3	2/2	Comunicação e Divulgação	00	020217	O	100			01/2024	12/2029	0,00	40,00	40,00	0,00	0,00	0,00	0,00	0,00
01	002	2017/3	2/3	Promoção de Encontros e Seminários	00	020216	O	100			01/2024	12/2029	0,00	40,00	40,00	0,00	0,00	0,00	0,00	0,00
01	002	2017/3	2/4	Aquisição de Serviços	00	020225	O	100			01/2024	12/2029	0,00	40,00	40,00	13.211,93	0,00	13.211,93	0,00	99,70
01	002	2017/3	3	STARHAUS																
01	002	2017/3	3/1	Travel and accommodation	00	020213	O	100			01/2023	12/2029	0,00	1.700,00	1.700,00	5.830,50	0,00	5.830,50	0,00	77,43
01	002	2017/3	3/2	External expertise and services	00	020225	O	100			01/2017	12/2029	5.000,00	5.000,00	10.000,00	2.260,13	0,00	2.260,13	0,00	18,43
01	002	2017/3	4	DUT ECLECTIC																
01	002	2017/3	4/1	Custos de Viagens	00	020213	O	100			01/2023	12/2026	0,00	1.500,00	1.500,00	0,00	0,00	0,00	0,00	0,00
01	002	2017/3	4/2	Despesas Gerais	00	020225	O	100			01/2023	12/2026	2.728,00	2.728,00	5.456,00	73,80	0,00	73,80	0,00	1,33
01	002	2017/3	5	Capacitação dos Recursos Humanos																
01	002	2017/3	5/1	Serviços de Formação	00	020220	O	100			01/2017	12/2029	38.912,34	312.730,17	351.642,51	5.830,50	22.720,85	28.551,35	58,39	7,99
01	002	2017/3	5/2	Locação de Salas	00	020204	O	100			01/2017	12/2029	3.368,00	10,00	3.378,00	2.260,13	0,00	2.260,13	0,00	40,09
01	002	2017/3	5/3	Promoção e Divulgação	00	020217	O	100			01/2017	12/2029	0,00	10,00	10,00	0,00	0,00	0,00	0,00	0,00
01	002	2017/3	6	Gestão de Infrações Rodoviárias																
01	002	2017/3	6/1	Serviços de Consultoria	00	020214	O	100			01/2017	12/2029	0,00	40,00	40,00	0,00	0,00	0,00	0,00	0,00

Execução Anual das Grandes Opções do Plano

Comunidade Intermunicipal da Região de Coimbra

Período: 01-01-2025 a 31-12-2025 Ano: 2025

(designação da autarquia local)

(unidade: €)

Obj.	Prog.	Projeto		Designação	Código Classificação Orçamental	Forma de Realiz.	Fonte Financiamento (%)				Datas (Mês/Ano)		Montante Previsto			Montante executado			Nível Execução Anual (%)	Nível Execução Global (%)
		Ano / N°	Ação				RP	RG	UE	EM	Início	Fim	Ano	Anos seguintes	Total	Anos Anteriores	Ano	Total		
01				Funções Gerais																
01	002			Reforço da Competitividade num Território Inclusivo e																
01	002	2017/3	6/2	Aquisição de Serviços	00 020225	O	100			01/2017	12/2029	6.741,61	40,00	6.781,61	0,00	4.810,96	4.810,96	71,36	70,94	
01	002	2017/3	6/3	Hardware Informático	00 070107	O	100			01/2017	12/2029	0,00	40,00	40,00	31.308,42	0,00	31.308,42	0,00	99,87	
01	002	2017/3	6/4	Software Informático	00 070108	O	100			01/2017	12/2029	0,00	40,00	40,00	0,00	0,00	0,00	0,00	0,00	
01	002	2017/3	7	Regulamento Geral de Proteção de Dados																
01	002	2017/3	7/1	Serviços de Consultoria	00 020214	O	100			01/2017	12/2029	38.290,08	789.010,00	827.300,08	240.806,19	38.280,08	279.086,27	99,97	26,13	
01	002	2017/3	7/3	Promoção e Divulgação	00 020217	O	100			01/2017	12/2029	0,00	10,00	10,00	0,00	0,00	0,00	0,00	0,00	
01	002	2017/3	7/5	Aquisição de Serviços	00 020225	O	100			01/2017	12/2029	0,00	10,00	10,00	0,00	0,00	0,00	0,00	0,00	
01	002	2017/3	8	Cadastro Predial Rústico Simplificado																
01	002	2017/3	8/1	Serviços Técnicos de Registos	00 020220	O	100			01/2017	12/2025	10,00	0,00	10,00	426.199,36	0,00	426.199,36	0,00	100,00	
01	002	2017/3	9	BUPI RC - Cadastro Simplificado do Território Rústico																
01	002	2017/3	9/1	Aquisição de Serviços	00 020225	O	100			01/2024	12/2029	29.606,00	8.132,60	37.738,60	943,41	27.101,00	28.044,41	91,54	72,50	
01	002	2017/3	9/2	Comunicação e Divulgação	00 020217	O	100			01/2024	12/2029	75.771,00	0,00	75.771,00	964,55	74.059,53	75.024,08	97,74	97,77	
01	002	2017/3	10	Centro de Competências para a Informação GeoEspacial																
01	002	2017/3	10/1	Serviços, Consultoria e Assistência Técnica	00 020225	O	100			01/2017	12/2025	430.902,96	0,00	430.902,96	112.793,46	178.735,92	291.529,38	41,48	53,62	
01	002	2017/3	10/3	Máquinas, Equipamentos e Hardware	00 070107	O	100			01/2017	12/2025	456.783,07	0,00	456.783,07	41.212,67	455.592,00	496.804,67	99,74	99,76	
01	002	2017/3	10/4	Software e Serviços de desenvolvimento plataformas	00 070108	O	100			01/2017	12/2025	42.076,00	0,00	42.076,00	0,00	42.066,00	42.066,00	99,98	99,98	
01	002	2017/3	10/5	Locação de Equipamentos	00 020208	O	100			01/2017	12/2025	10,00	0,00	10,00	0,00	0,00	0,00	0,00	0,00	
01	002	2017/3	10/6	Edifício e Construção	00 020204	O	100			01/2017	12/2025	10,00	0,00	10,00	0,00	0,00	0,00	0,00	0,00	
01	002	2017/3	10/7	Equipamentos de Comunicação	00 07011002	O	100			01/2017	12/2025	2.929,96	0,00	2.929,96	0,00	2.919,96	2.919,96	99,66	99,66	
01	002	2017/3	10/8	Equipamento Administrativo	00 070109	O	100			01/2017	12/2025	4.920,00	0,00	4.920,00	0,00	0,00	0,00	0,00	0,00	
01	002	2017/3	10/9	Material de Escritório	00 020108	O	100			01/2017	12/2025	10,00	0,00	10,00	0,00	0,00	0,00	0,00	0,00	
01	002	2017/3	10/11	Outras Despesas e Serviços Diversos	00 020225	O	100			01/2017	12/2025	2.516,54	0,00	2.516,54	0,00	1.860,35	1.860,35	73,92	73,92	
01	002	2017/3	10/12	Fontes de Informação e organização para Infraestruturas de dados espaciais	00 020225	O	100			01/2017	12/2025	10,00	0,00	10,00	0,00	0,00	0,00	0,00	0,00	
01	002	2017/3	10/13	Equipa de Apoio e Controlo de qualidade cadastral	00 020225	O	100			01/2017	12/2025	10,00	0,00	10,00	0,00	0,00	0,00	0,00	0,00	
01	002	2017/3	10/14	Despesas com Formação	00 020220	O	100			01/2017	12/2025	68.572,48	0,00	68.572,48	10.973,15	63.901,89	74.875,04	93,19	94,13	
01	002	2017/3	10/15	Despesas de Investigação e Desenvolvimento	00 020225	O	100			01/2017	12/2025	103.047,10	0,00	103.047,10	0,00	45.690,20	45.690,20	44,34	44,34	
01	002	2017/3	10/16	Despesas com Promoção e Divulgação	00 020217	O	100			01/2017	12/2025	40.216,94	0,00	40.216,94	41.212,67	36.742,55	77.955,22	91,36	95,73	
01	002	2017/3	11	Cibersegurança																
01	002	2017/3	11/1	Serviços Técnicos Especializados TI e Cibersegurança	00 020220	O	100			01/2017	12/2029	106.097,50	717.240,00	823.337,50	0,00	106.087,50	106.087,50	99,99	12,89	
01	002	2017/3	11/2	Promoção e Divulgação	00 020217	O	100			01/2017	12/2029	0,00	40,00	40,00	0,00	0,00	0,00	0,00	0,00	
01	002	2017/3	12	Territórios Inteligentes - ENTI - PGU e Verticais																
01	002	2017/3	12/1	Serviços de Consultoria	00 020214	O	100			01/2025	12/2029	104.858,57	10,00	104.868,57	0,00	80.389,24	80.389,24	76,66	76,66	
01	002	2017/3	12/2	Serviços Técnicos Especializados	00 020220	O	100			01/2025	12/2029	10,00	282.641,43	282.651,43	0,00	0,00	0,00	0,00	0,00	

Execução Anual das Grandes Opções do Plano

Comunidade Intermunicipal da Região de Coimbra

Período: 01-01-2025 a 31-12-2025 Ano: 2025

(designação da autarquia local)

(unidade: €)

Obj.	Prog.	Projeto		Designação	Código Classificação Orçamental	Forma de Realiz.	Fonte Financiamento (%)				Datas (Mês/Ano)		Montante Previsto			Montante executado			Nível Execução Anual (%)	Nível Execução Global (%)
		Ano / Nº	Ação				RP	RG	UE	EM	Início	Fim	Ano	Anos seguintes	Total	Anos Anteriores	Ano	Total		
01				Funções Gerais																
01	002			Reforço da Competitividade num Território Inclusivo e																
01	002	2017/3	12/3	Promoção e Divulgação	00 020217	O	100			01/2025	12/2029	8.050,00	49.200,00	57.250,00	0,00	0,00	0,00	0,00	0,00	
01	002	2017/3	12/4	Aquisição de Hardware	00 070107	O	100			01/2025	12/2029	2.000,00	10,00	2.010,00	0,00	0,00	0,00	0,00	0,00	
01	002	2017/3	12/5	Aquisição de Software	00 070108	O	100			01/2025	12/2029	183.516,00	479.700,00	663.216,00	0,00	0,00	0,00	0,00	0,00	
01	002	2017/3	12/6	Aquisição de Serviços Técnicos	00 020225	O	100			01/2025	12/2029	10,00	10,00	20,00	0,00	0,00	0,00	0,00	0,00	
01	002	2017/3	12/7	Outros Investimentos	00 070115	O	100			01/2025	12/2029	10,00	40,00	50,00	0,00	0,00	0,00	0,00	0,00	
01	002	2017/3	13	Territórios Inteligentes - ENTI - Gémeos Digitais																
01	002	2017/3	13/1	Serviços de Consultoria	00 020214	O	100			01/2025	12/2029	0,00	40,00	40,00	108.858,84	0,00	108.858,84	0,00	99,96	
01	002	2017/3	13/2	Serviços Técnicos Especializados	00 020220	O	100			01/2025	12/2029	0,00	40,00	40,00	30.016,92	0,00	30.016,92	0,00	99,87	
01	002	2017/3	13/3	Promoção e Divulgação	00 020217	O	100			01/2025	12/2029	0,00	40,00	40,00	39.487,91	0,00	39.487,91	0,00	99,90	
01	002	2017/3	13/4	Aquisição de Hardware	00 070107	O	100			01/2017	12/2029	0,00	40,00	40,00	0,00	0,00	0,00	0,00	0,00	
01	002	2017/3	13/5	Aquisição de Software	00 070108	O	100			01/2017	12/2029	0,00	40,00	40,00	0,00	0,00	0,00	0,00	0,00	
01	002	2017/3	13/6	Aquisição de Serviços	00 020225	O	100			01/2025	12/2029	0,00	40,00	40,00	0,00	0,00	0,00	0,00	0,00	
01	002	2017/3	13/7	Outros Investimentos	00 070115	O	100			01/2017	12/2029	0,00	40,00	40,00	0,00	0,00	0,00	0,00	0,00	
01	002	2017/3	14	ITI Territórios Inteligentes - OE 1.2 - CDCT 2030																
01	002	2017/3	14/1	Aquisição de Hardware	00 070107	O	100			01/2025	12/2029	0,00	10,00	10,00	0,00	0,00	0,00	0,00	0,00	
01	002	2017/3	14/2	Promoção e Divulgação	00 020217	O	100			01/2025	12/2029	0,00	10,00	10,00	73,80	0,00	73,80	0,00	88,07	
01	002	2017/3	14/3	Aquisição de Serviços	00 020225	O	100			01/2025	12/2029	0,00	10,00	10,00	0,00	0,00	0,00	0,00	0,00	
01	002	2017/3	15	Digitalização da Administração Pública - Região de Coimbra 3.X																
01	002	2017/3	15/1	Serviços de Consultoria	00 020214	O	100			01/2025	12/2029	0,00	40,00	40,00	0,00	0,00	0,00	0,00	0,00	
01	002	2017/3	15/2	Serviços Técnicos Especializados	00 020220	O	100			01/2025	12/2029	0,00	40,00	40,00	0,00	0,00	0,00	0,00	0,00	
01	002	2017/3	15/3	Promoção e Divulgação	00 020217	O	100			01/2025	12/2029	0,00	50.000,00	50.000,00	0,00	0,00	0,00	0,00	0,00	
01	002	2017/3	15/4	Aquisição de Serviços	00 020225	O	100			01/2025	12/2029	0,00	180.000,00	180.000,00	0,00	0,00	0,00	0,00	0,00	
01	002	2017/3	15/7	Outros Investimentos	00 070115	O	100			01/2025	12/2029	0,00	40,00	40,00	0,00	0,00	0,00	0,00	0,00	
01	002	2017/3	16	Competências para a Especialização Inteligente, Transição Industrial e Empreendedorismo - RIS3 - OE 1.4 - CDCT 2030																
01	002	2017/3	16/1	Serviços de Consultoria	00 020214	O	100			01/2025	12/2029	0,00	40,00	40,00	0,00	0,00	0,00	0,00	0,00	
01	002	2017/3	16/2	Serviços Técnicos Especializados	00 020220	O	100			01/2025	12/2029	0,00	40,00	40,00	0,00	0,00	0,00	0,00	0,00	
01	002	2017/3	16/3	Promoção e Divulgação	00 020217	O	100			01/2025	12/2029	0,00	40,00	40,00	0,00	0,00	0,00	0,00	0,00	
01	002	2017/3	16/4	Aquisição de Hardware	00 070107	O	100			01/2025	12/2029	0,00	40,00	40,00	0,00	0,00	0,00	0,00	0,00	
01	002	2017/3	16/5	Aquisição de Software	00 070108	O	100			01/2025	12/2029	0,00	40,00	40,00	0,00	0,00	0,00	0,00	0,00	
01	002	2017/3	16/6	Aquisição de Serviços	00 020225	O	100			01/2025	12/2029	0,00	40,00	40,00	0,00	0,00	0,00	0,00	0,00	
01	002	2017/3	16/7	Outros Investimentos	00 070115	O	100			01/2025	12/2029	0,00	40,00	40,00	0,00	0,00	0,00	0,00	0,00	
01	002	2017/3	17	Outros Projetos																
01	002	2017/3	17/1	Serviços de Consultoria	00 020214	O	100			01/2025	12/2029	0,00	40,00	40,00	0,00	0,00	0,00	0,00	0,00	

Execução Anual das Grandes Opções do Plano

Comunidade Intermunicipal da Região de Coimbra

Período: 01-01-2025 a 31-12-2025 Ano: 2025

(designação da autarquia local)

(unidade: €)

Obj	Prog	Projeto		Designação	Código Classificação Orçamental	Forma de Realiz.	Fonte Financiamento (%)				Datas (Mês/Ano)		Montante Previsto			Montante executado			Nível Execução Anual (%)	Nível Execução Global (%)
		Ano / Nº	Ação				RP	RG	UE	EM	Início	Fim	Ano	Anos seguintes	Total	Anos Anteriores	Ano	Total		
01				Funções Gerais																
01	002			Reforço da Competitividade num Território Inclusivo e																
01	002	2017/3	17/2	Trabalhos Especializados	00 020220	O	100			01/2025	12/2029		0,00	40,00	40,00	0,00	0,00	0,00	0,00	0,00
01	002	2017/3	17/3	Promoção e Divulgação	00 020217	O	100			01/2025	12/2029		0,00	40,00	40,00	0,00	0,00	0,00	0,00	0,00
01	002	2017/3	17/4	Aquisição de Bens	00 020121	O	100			01/2025	12/2029		0,00	40,00	40,00	0,00	0,00	0,00	0,00	0,00
01	002	2017/3	17/5	Aquisição de Serviços	00 020225	O	100			01/2025	12/2029		0,00	40,00	40,00	964,55	0,00	964,55	0,00	96,02
01	002	2017/3	17/6	Outros Investimentos	00 070115	O	100			01/2025	12/2029		0,00	40,00	40,00	0,00	0,00	0,00	0,00	0,00
01	002	2017/5		Promoção da Aprendizagem ao Longo da Vida e Igualdade de Oportunidades																
01	002	2017/5	1	Rede Intermunicipal de Educação																
01	002	2017/5	1/5	Aquisição de Serviços	00 020225	O	100			01/2023	12/2029		13.653,00	0,00	13.653,00	11.728,79	13.653,00	25.381,79	100,00	100,00
01	002	2017/5	2	Rede Intermunicipal de Bibliotecas Municipais																
01	002	2017/5	2/1	Organização de Seminários	00 020216	O	100			01/2017	12/2029		0,00	10,00	10,00	6.041,58	0,00	6.041,58	0,00	99,83
01	002	2017/5	2/2	Aquisição de Serviços	00 020225	O	100			01/2023	12/2029		104.102,20	21.889,00	125.991,20	34.172,13	87.958,45	122.130,58	84,49	76,25
01	002	2017/5	2/3	Divulgação e Comunicação	00 020217	O	100			01/2017	12/2029		0,00	10,00	10,00	3.124,20	0,00	3.124,20	0,00	99,68
01	002	2017/5	2/4	Equipamento Informático	00 070107	O	100			01/2017	12/2029		0,00	10,00	10,00	155.476,25	0,00	155.476,25	0,00	99,99
01	002	2017/5	3	FAMI2030 - Região de Coimbra, a Tua Casa																
01	002	2017/5	3/1	Elaboração/Revisão PMIM e PIIM	00 020225	O	100			01/2025	12/2027		3.898,00	11.132,00	15.030,00	0,00	0,00	0,00	0,00	0,00
01	002	2017/5	3/2	Comunicação e Divulgação Projeto/Iniciativas	00 020217	O	100			01/2025	12/2027		2.073,00	2.610,00	4.683,00	0,00	295,20	295,20	14,24	6,30
01	002	2017/5	3/3	Implementação e Avaliação PMIM e PIIM	00 020225	O	100			01/2025	12/2029		10,00	20.164,00	20.174,00	0,00	0,00	0,00	0,00	0,00
01	002	2017/5	4	Portugal Inovação Social - Projeto EKUI																
01	002	2017/5	4/1	Comparticipação	00 040102	O	100			01/2025	12/2029		48.453,96	48.454,00	96.907,96	12.914,39	37.598,99	50.513,38	77,60	46,00
01	002	2017/5	5	Portugal Inovação Social																
01	002	2017/5	5/1	Comparticipação	00 040102	O	100			01/2025	12/2029		10,00	10,00	20,00	12.914,39	0,00	12.914,39	0,00	99,85
01	002	2017/5	6	Balance																
01	002	2017/5	6/1	Viagens e Alojamento	00 020213	O	10	90		01/2025	12/2026		172,32	0,00	172,32	43.492,35	172,32	43.664,67	100,00	100,00
01	002	2017/5	6/2	Promoção e Divulgação	00 020217	O	10	90		01/2025	12/2026		1.410,00	0,00	1.410,00	7.029,00	0,00	7.029,00	0,00	83,29
01	002	2017/5	7	Europe Direct																
01	002	2017/5	7/1	Promoção e Divulgação	00 020217	O	50	50		01/2021	12/2029		17.994,00	40,00	18.034,00	43.492,35	13.045,90	56.538,25	72,50	91,89
01	002	2017/5	7/2	Aquisição de Bens	00 020121	O	50	50		01/2021	12/2025		1.000,00	40,00	1.040,00	7.029,00	4,25	7.033,25	0,43	87,16
01	002	2017/5	7/3	Atribuição de Prémios	00 020115	O	50	50		01/2021	12/2025		1.000,00	40,00	1.040,00	250,00	0,00	250,00	0,00	19,38
01	002	2017/5	7/4	Deslocações e Estadas	00 020213	O	50	50		01/2021	12/2025		1.500,00	40,00	1.540,00	1.344,50	0,00	1.344,50	0,00	46,61
01	002	2017/5	7/5	Material Didático	00 020108	O	50	50		01/2021	12/2025		3.066,00	40,00	3.106,00	0,00	1.065,40	1.065,40	34,75	34,30
01	002	2017/5	7/6	Aquisição de Serviços	00 020225	O	50	50		01/2021	12/2025		16.341,00	40,00	16.381,00	36.440,59	9.441,77	45.882,36	57,78	86,86
01	002	2017/5	7/7	Organização de Seminários	00 020216	O	50	50		01/2021	12/2025		6.000,00	40,00	6.040,00	19.054,57	5.422,50	24.477,07	90,38	97,54
01	002	2017/5	7/8	Seguros	00 020212	O	50	50		01/2021	12/2029		0,00	40,00	40,00	0,00	0,00	0,00	0,00	0,00

Execução Anual das Grandes Opções do Plano

Comunidade Intermunicipal da Região de Coimbra

Período: 01-01-2025 a 31-12-2025 Ano: 2025

(designação da autarquia local)

(unidade: €)

Obj.	Prog.	Projeto		Designação	Código Classificação Orçamental	Forma de Realiz.	Fonte Financiamento (%)				Datas (Mês/Ano)		Montante Previsto			Montante executado			Nível Execução Anual (%)	Nível Execução Global (%)
		Ano / Nº	Ação				RP	RG	UE	EM	Início	Fim	Ano	Anos seguintes	Total	Anos Anteriores	Ano	Total		
01				Funções Gerais																
01	002			Reforço da Competitividade num Território Inclusivo e																
01	002	2017/5	7/10	Outros Investimentos	00 070115	O	50	50		01/2021	12/2025	0,00	40,00	40,00	3.434,68	0,00	3.434,68	0,00	98,85	
01	002	2017/5	8	ESIVER - ERASMUS +																
01	002	2017/5	8/2	Promoção e Divulgação	00 020217	O	25	75		01/2023	12/2025	100,79	0,00	100,79	0,00	100,79	100,79	100,00	100,00	
01	002	2017/5	8/3	Organização de Encontros e Seminários	00 020216	O	25	75		01/2017	12/2025	490,00	0,00	490,00	0,00	480,00	480,00	97,96	97,96	
01	002	2017/5	9	URBACT IV - FEMACT Cities																
01	002	2017/5	9/2	External Expertise and Services	00 020225	O	15	85		01/2024	12/2025	8.225,00	0,00	8.225,00	894.259,98	4.890,01	899.149,99	59,45	99,63	
01	002	2017/5	10	URBACT IV – Plano Einstein																
01	002	2017/5	10/1	Viagens e Alojamento	00 020213	O	20	80		01/2023	12/2026	0,00	3.400,00	3.400,00	0,00	0,00	0,00	0,00	0,00	
01	002	2017/5	10/2	External Expertise and Services	00 020225	O	20	80		01/2023	12/2026	21.817,00	14.484,00	36.301,00	0,00	1.080,10	1.080,10	4,95	2,98	
01	002	2017/5	11	Programas Intermunicipais de Promoção do Sucesso Escolar - CDCT 2030																
01	002	2017/5	11/1	Aquisição de Serviços Especializados	00 020225	O		100		05/2024	12/2027	96.042,70	465.516,63	561.559,33	0,00	53.306,22	53.306,22	55,50	9,49	
01	002	2017/5	11/2	Aquisição de Bens	00 020121	O		100		05/2024	12/2027	42.967,95	72.750,00	115.717,95	0,00	35.849,45	35.849,45	83,43	30,98	
01	002	2017/5	12	Aliança Azul Atlântica: Capacidades Circulares para a Economia do Mar Coimbra – Tierra del Fuego																
01	002	2017/5	12/1	Estudos e Pareceres	00 020214	O		100		01/2025	12/2030	0,00	10,00	10,00	29.087,67	0,00	29.087,67	0,00	99,97	
01	002	2017/5	12/2	Aquisição de Serviços	00 020225	O		100		01/2025	12/2030	0,00	10,00	10,00	0,00	0,00	0,00	0,00	0,00	
01	002	2017/5	12/3	Promoção e Divulgação	00 020214	O		100		01/2025	12/2030	0,00	10,00	10,00	0,00	0,00	0,00	0,00	0,00	
01	002	2017/5	12/4	Outros Investimentos	00 070115	O		100		01/2025	12/2030	0,00	10,00	10,00	10.934,70	0,00	10.934,70	0,00	99,91	
01	002	2017/5	13	ERASMUS+ - Tech4Tourist Guide																
01	002	2017/5	13/2	Organização de Eventos	00 020216	O		100		01/2025	12/2029	10,00	0,00	10,00	0,00	0,00	0,00	0,00	0,00	
01	002	2017/5	14	Proteção, Valorização e Usufruto da Natureza e Biodiversidade - CDCT 2030																
01	002	2017/5	14/1	Plano de Ação	00 020214	O	15	85		01/2019	12/2025	0,00	20,00	20,00	0,00	0,00	0,00	0,00	0,00	
01	002	2017/5	14/2	Aquisição de Serviços	00 020225	A	15	85		01/2019	12/2029	0,00	20,00	20,00	24,60	0,00	24,60	0,00	55,16	
01	002	2017/5	14/3	Equipamentos	00 070115	A	15	85		01/2017	12/2025	0,00	20,00	20,00	33.674,83	0,00	33.674,83	0,00	99,94	
01	002	2017/5	14/4	Promoção e Divulgação	00 020217	A	15	85		01/2017	12/2029	0,00	20,00	20,00	0,00	0,00	0,00	0,00	0,00	
01	002	2017/5	15	PNAES - Plano Nacional para a Alimentação Equilibrada e Sustentável																
01	002	2017/5	15/1	Serviços de Consultoria	00 020214	O				01/2017	12/2025	0,00	40,00	40,00	0,00	0,00	0,00	0,00	0,00	
01	002	2017/5	15/2	Trabalhos Especializados	00 020220	O				01/2017	12/2025	6.027,00	40,00	6.067,00	0,00	6.027,00	6.027,00	100,00	99,34	
01	002	2017/5	15/3	Promoção e Divulgação	00 020217	O				01/2017	12/2025	0,00	40,00	40,00	0,00	0,00	0,00	0,00	0,00	
01	002	2017/5	15/4	Aquisição de Bens	00 020121	O				01/2017	12/2029	427,54	40,00	467,54	0,00	427,54	427,54	100,00	91,44	
01	002	2017/5	15/5	Aquisição de Serviços	00 020225	O				01/2017	12/2029	12.054,00	40,00	12.094,00	0,00	12.054,00	12.054,00	100,00	99,67	
01	002	2017/5	15/6	Outros Investimentos	00 070115	O				01/2017	12/2029	0,00	40,00	40,00	0,00	0,00	0,00	0,00	0,00	
01	002	2017/7		Ambiente e Sustentabilidade no Uso das Infraestruturas																
01	002	2017/7	2	Eurovelo 1 - Rota da Costa Atlântica																

Execução Anual das Grandes Opções do Plano

Comunidade Intermunicipal da Região de Coimbra

Período: 01-01-2025 a 31-12-2025 Ano: 2025

(designação da autarquia local)

(unidade: €)

Obj.	Prog.	Projeto		Designação	Código Classificação Orçamental	Forma de Realiz.	Fonte Financiamento (%)				Datas (Mês/Ano)		Montante Previsto			Montante executado			Nível Execução Anual (%)	Nível Execução Global (%)
							RP	RG	UE	EM	Início	Fim	Ano	Anos seguintes	Total	Anos Anteriores	Ano	Total		
		Ano / Nº	Ação																	
01				Funções Gerais																
01	002			Reforço da Competitividade num Território Inclusivo e																
01	002	2017/7	2/1	Estudos e Pareceres	00 020214	A	100				01/2017	12/2025	13.417,00	0,00	13.417,00	12.054,00	10.086,00	22.140,00	75,17	86,92
01	002	2017/7	2/2	Fiscalização, Coordenação e Segurança	00 020220	A	100				01/2017	12/2025	11.294,55	0,00	11.294,55	118.709,42	2.103,20	120.812,62	18,62	92,93
01	002	2017/7	2/3	Serviços de Empreitada	00 07010401	A	100				01/2017	12/2025	273.638,45	0,00	273.638,45	3.202.030,92	203.649,65	3.405.680,57	74,42	97,99
01	002	2017/7	2/4	Promoção e Divulgação	00 020217	A	100				01/2017	12/2025	56.454,00	0,00	56.454,00	0,00	55.104,00	55.104,00	97,61	97,61
01	002	2017/7	3	Ciclovía do Mondego - CDCT 2030																
01	002	2017/7	3/1	Estudos e Projetos de Execução	00 07010401	A	100				01/2017	12/2025	50.470,00	0,00	50.470,00	0,00	29.181,75	29.181,75	57,82	57,82
01	002	2017/7	3/2	Fiscalização e Coordenação	00 07010401	O	100				01/2017	12/2025	10,00	0,00	10,00	0,00	0,00	0,00	0,00	0,00
01	002	2017/7	3/3	Serviços de Empreitada	00 07010401	O	100				01/2017	12/2025	10,00	0,00	10,00	16.093,01	0,00	16.093,01	0,00	99,94
01	002	2017/7	3/4	Promoção e Divulgação	00 020217	O	100				01/2017	12/2025	10,00	0,00	10,00	8.972,85	0,00	8.972,85	0,00	99,89
01	002	2017/7	3/5	Manutenção	00 020219	O	100				05/2024	12/2025	10,00	0,00	10,00	706,14	0,00	706,14	0,00	98,60
01	002	2017/7	4	Ecopista Ramal Figueira da Foz																
01	002	2017/7	4/1	Estudos e Projetos de Execução	00 07010401	A	100				01/2017	12/2029	0,00	20,00	20,00	2.863,70	0,00	2.863,70	0,00	99,31
01	002	2017/7	4/2	Fiscalização e Coordenação	00 07010401	A	100				01/2017	12/2029	0,00	20,00	20,00	0,00	0,00	0,00	0,00	0,00
01	002	2017/7	4/3	Serviços de Empreitada	00 07010401	A	100				01/2017	12/2029	0,00	20,00	20,00	0,00	0,00	0,00	0,00	0,00
01	002	2017/7	4/4	Promoção e Divulgação	00 020217	A	100				01/2017	12/2029	0,00	20,00	20,00	0,00	0,00	0,00	0,00	0,00
01	002	2017/7	5	Variante à EN341 - Alfarelos e Taveiro																
01	002	2017/7	5/1	Estudo Prévio	00 07010401	A	100				01/2017	12/2029	0,00	20,00	20,00	4.236,12	0,00	4.236,12	0,00	99,53
01	002	2017/7	5/2	Projeto de Execução	00 07010401	A	100				01/2017	12/2029	0,00	20,00	20,00	0,00	0,00	0,00	0,00	0,00
01	002	2017/7	5/3	Aquisição de Serviços	00 020225	A	100				01/2017	12/2029	0,00	20,00	20,00	0,00	0,00	0,00	0,00	0,00
01	002	2017/7	6	Ligação IP3 / S. Pedro Dias / Vila Nova do Ceira / Góis																
01	002	2017/7	6/1	Estudos de Viabilidade	00 07010401	A	100				01/2017	12/2029	0,00	20,00	20,00	192.956,09	0,00	192.956,09	0,00	99,99
01	002	2017/7	6/2	Estudo Prévio	00 07010401	A	100				01/2017	12/2029	0,00	20,00	20,00	24.818,46	0,00	24.818,46	0,00	99,92
01	002	2017/7	6/3	Projeto de Execução	00 07010401	A	100				01/2017	12/2029	0,00	20,00	20,00	0,00	0,00	0,00	0,00	0,00
01	002	2017/7	6/4	Aquisição de Serviços	00 020225	A	100				01/2017	12/2029	0,00	20,00	20,00	0,00	0,00	0,00	0,00	0,00
01	002	2017/7	7	Ligação EN17 / Serpins / Vila de Lapa (Góis)																
01	002	2017/7	7/1	Estudo Prévio	00 07010401	A	100				01/2017	12/2029	0,00	20,00	20,00	341.167,22	0,00	341.167,22	0,00	99,99
01	002	2017/7	7/2	Projeto de Execução	00 07010401	A	100				01/2017	12/2029	0,00	20,00	20,00	58.600,93	0,00	58.600,93	0,00	99,97
01	002	2017/7	7/3	Aquisição de Serviços	00 020225	A	100				01/2017	12/2029	0,00	20,00	20,00	0,00	0,00	0,00	0,00	0,00
01	002	2017/7	8	Estudo Viabilidade Variante à EN17																
01	002	2017/7	8/1	Estudo de Viabilidade	00 07010401	A	100				01/2017	12/2029	0,00	20,00	20,00	270.690,25	0,00	270.690,25	0,00	99,99
01	002	2017/7	9	Rede Ciclável Estruturante da Região de Coimbra																
01	002	2017/7	9/1	Estudos e Projetos de Execução	00 07010401	A	100				01/2017	12/2026	0,00	20,00	20,00	2.477,84	0,00	2.477,84	0,00	99,20
01	002	2017/7	9/2	Fiscalização e Coordenação	00 07010401	O	100				01/2017	12/2026	0,00	20,00	20,00	39.555,94	0,00	39.555,94	0,00	99,95

Execução Anual das Grandes Opções do Plano

Comunidade Intermunicipal da Região de Coimbra

Período: 01-01-2025 a 31-12-2025 Ano: 2025

(designação da autarquia local)

(unidade: €)

Obj	Prog	Projeto		Designação	Código Classificação Orçamental	Forma de Realiz.	Fonte Financiamento (%)				Datas (Mês/Ano)		Montante Previsto			Montante executado			Nível Execução Anual (%)	Nível Execução Global (%)
		Ano / Nº	Ação				RP	RG	UE	EM	Início	Fim	Ano	Anos seguintes	Total	Anos Anteriores	Ano	Total		
01				Funções Gerais																
01	002			Reforço da Competitividade num Território Inclusivo e																
01	002	2017/7	9/3	Serviços de Empreitada	00 07010401	E	100			01/2017	12/2026		0,00	20,00	20,00	17.358,00	0,00	17.358,00	0,00	99,88
01	002	2017/7	9/4	Promoção e Divulgação	00 020217	O	100			01/2017	12/2026		0,00	20,00	20,00	0,00	0,00	0,00	0,00	0,00
01	002	2017/7	10	Cartas de Ren - Reserva Ecológica Nacional																
01	002	2017/7	10/1	Aquisição de Bens	00 020121	O	100			01/2017	12/2025		10,00	0,00	10,00	90.807,21	0,00	90.807,21	0,00	99,99
01	002	2017/7	10/2	Aquisição de Serviços	00 020225	O	100			01/2017	12/2025		143.489,00	0,00	143.489,00	9.005,93	71.739,14	80.745,07	50,00	52,95
01	002	2017/7	10/3	Serviços de Consultoria	00 020214	O	100			01/2017	12/2025		10,00	0,00	10,00	0,00	0,00	0,00	0,00	0,00
01	002	2017/7	10/4	Promoção e Divulgação	00 020217	O	100			01/2017	12/2025		10,00	0,00	10,00	0,00	0,00	0,00	0,00	0,00
01	002	2017/7	10/5	Outros Investimentos	00 070115	E	100			01/2017	12/2025		10,00	0,00	10,00	2.600,97	0,00	2.600,97	0,00	99,62
01	002	2017/7	11	Cartas Municipais de Habitação																
01	002	2017/7	11/1	Aquisição de Bens	00 020121	O	100			01/2017	12/2029		0,00	10,00	10,00	215.250,00	0,00	215.250,00	0,00	100,00
01	002	2017/7	11/2	Aquisição de Serviços	00 020225	O	100			01/2017	12/2029		0,00	10,00	10,00	0,00	0,00	0,00	0,00	0,00
01	002	2017/7	11/3	Estudos e Pareceres	00 020214	O	100			01/2017	12/2029		0,00	10,00	10,00	0,00	0,00	0,00	0,00	0,00
01	002	2017/7	11/4	Promoção e Divulgação	00 020217	O	100			01/2017	12/2029		0,00	10,00	10,00	0,00	0,00	0,00	0,00	0,00
01	002	2017/7	11/5	Outros Investimentos	00 070115	O	100			01/2017	12/2029		0,00	10,00	10,00	0,00	0,00	0,00	0,00	0,00
01	002	2017/7	12	Habitação a Custos Acessíveis																
01	002	2017/7	12/1	Aquisição de Bens	00 020121	O	100			01/2017	12/2029		0,00	20,00	20,00	0,00	0,00	0,00	0,00	0,00
01	002	2017/7	12/2	Aquisição de Serviços	00 020225	O	100			01/2017	12/2029		0,00	20,00	20,00	0,00	0,00	0,00	0,00	0,00
01	002	2017/7	12/3	Estudos e Pareceres	00 020214	O	100			01/2017	12/2029		0,00	20,00	20,00	0,00	0,00	0,00	0,00	0,00
01	002	2017/7	12/4	Promoção e Divulgação	00 020217	O	100			01/2017	12/2029		0,00	20,00	20,00	0,00	0,00	0,00	0,00	0,00
01	002	2017/7	12/5	Outros Investimentos	00 070115	O	100			01/2017	12/2029		0,00	20,00	20,00	0,00	0,00	0,00	0,00	0,00
01	002	2017/7	13	Bolsa Nacional de Alojamento Urgente e Temporário																
01	002	2017/7	13/1	Aquisição de Bens	00 020121	O	100			01/2017	12/2029		0,00	20,00	20,00	0,00	0,00	0,00	0,00	0,00
01	002	2017/7	13/2	Aquisição de Serviços	00 020225	O	100			01/2017	12/2029		0,00	20,00	20,00	0,00	0,00	0,00	0,00	0,00
01	002	2017/7	13/3	Estudos e Pareceres	00 020214	O	100			01/2017	12/2029		0,00	20,00	20,00	0,00	0,00	0,00	0,00	0,00
01	002	2017/7	13/4	Promoção e Divulgação	00 020217	O	100			01/2017	12/2029		0,00	20,00	20,00	0,00	0,00	0,00	0,00	0,00
01	002	2017/7	13/5	Outros Investimentos	00 070115	O	100			01/2017	12/2029		0,00	20,00	20,00	12.841,20	0,00	12.841,20	0,00	99,84
01	002	2017/7	14	Planos de Ação PERSU 2030																
01	002	2017/7	14/1	Aquisição de Serviços	00 020225	O	100			01/2017	12/2026		34.772,23	10,00	34.782,23	0,00	0,00	0,00	0,00	0,00
01	002	2017/7	15	Projeto Estruturante NEB Centro 2030																
01	002	2017/7	15/1	Projetos e Estudos	00 07010409	O				01/2017	12/2028		0,00	30,00	30,00	0,00	0,00	0,00	0,00	0,00
01	002	2017/7	15/2	Empreitada	00 07010409	O				01/2017	12/2028		0,00	30,00	30,00	0,00	0,00	0,00	0,00	0,00
01	002	2017/7	15/3	Fiscalização e Coordenação	00 07010409	O				01/2017	12/2028		0,00	30,00	30,00	0,00	0,00	0,00	0,00	0,00
01	002	2017/7	15/4	Aquisição de Serviços	00 020225	O				01/2017	12/2028		0,00	30,00	30,00	0,00	0,00	0,00	0,00	0,00

Execução Anual das Grandes Opções do Plano

Comunidade Intermunicipal da Região de Coimbra

Período: 01-01-2025 a 31-12-2025 Ano: 2025

(designação da autarquia local)

(unidade: €)

Obj.	Prog.	Projeto		Designação	Código Classificação Orçamental	Forma de Realiz.	Fonte Financiamento (%)				Datas (Mês/Ano)		Montante Previsto			Montante executado			Nível Execução Anual (%)	Nível Execução Global (%)
		Ano / Nº	Ação				RP	RG	UE	EM	Início	Fim	Ano	Anos seguintes	Total	Anos Anteriores	Ano	Total		
01				Funções Gerais																
01	002			Reforço da Competitividade num Território Inclusivo e																
01	002	2017/7	16	Percurso Ciclável "Ceira on Bike"																
01	002	2017/7	16/1	Projeto de Execução	00	07010401	O	100			01/2017	12/2027	0,00	20,00	20,00	0,00	0,00	0,00	0,00	0,00
01	002	2017/7	16/2	Empreitada	00	07010401	E	100			01/2017	12/2027	0,00	20,00	20,00	0,00	0,00	0,00	0,00	0,00
01	002	2017/7	16/3	Fiscalização, Coordenação e Segurança	00	07010401	O	100			01/2017	12/2027	0,00	20,00	20,00	0,00	0,00	0,00	0,00	0,00
01	002	2017/7	16/4	Aquisição de Serviços	00	020225	O	100			01/2017	12/2027	0,00	20,00	20,00	0,00	0,00	0,00	0,00	0,00
01	002	2017/7	17	Inspeções de Rotina e Realização de Inventário de Equipamentos de Via e Obras de Arte																
01	002	2017/7	17/1	Aquisição de Bens	00	020121	O	100			05/2024	12/2027	0,00	20,00	20,00	0,00	0,00	0,00	0,00	0,00
01	002	2017/7	17/2	Aquisição de Serviços	00	020225	O	100			01/2024	12/2027	0,00	20,00	20,00	0,00	0,00	0,00	0,00	0,00
01	002	2017/7	17/3	Estudos e Pareceres	00	020214	O	100			05/2024	12/2027	0,00	20,00	20,00	0,00	0,00	0,00	0,00	0,00
01	002	2017/7	17/4	Promoção e Divulgação	00	020217	O	100			05/2024	12/2027	0,00	20,00	20,00	0,00	0,00	0,00	0,00	0,00
01	002	2017/7	17/5	Outros Investimentos	00	070115	O	100			04/2024	12/2027	0,00	20,00	20,00	0,00	0,00	0,00	0,00	0,00
01	002	2017/7	18	Gestão de Resíduos na Região de Coimbra CDCT 2030																
01	002	2017/7	18/1	Estudo Técnico e Jurídico	00	020214	O				01/2017	12/2027	0,00	20,00	20,00	0,00	0,00	0,00	0,00	0,00
01	002	2017/7	18/2	Aquisição de Serviços	00	020225	O				01/2017	12/2027	0,00	20,00	20,00	0,00	0,00	0,00	0,00	0,00
01	002	2017/7	18/3	Promoção e Divulgação	00	020217	O				01/2017	12/2027	0,00	20,00	20,00	0,00	0,00	0,00	0,00	0,00
01	002	2017/7	18/4	Outros Investimentos	00	070115	O				01/2017	12/2027	0,00	20,00	20,00	0,00	0,00	0,00	0,00	0,00
01	002	2017/7	19	FISSH Interreg Europe																
01	002	2017/7	19/1	Travel and accommodation	00	020213	O				01/2017	12/2028	163,20	7.894,00	8.057,20	0,00	81,60	81,60	50,00	1,01
01	002	2017/7	19/2	External expertise and services	00	020225	O				01/2017	12/2028	16.173,00	40.873,00	57.046,00	0,00	15.171,86	15.171,86	93,81	26,60
01	002	2017/7	20	EEA Grants - Gestão da Bacia do Rio Ceira																
01	002	2017/7	20/1	Projeto de Execução	00	020214	O	100			01/2017	12/2025	10,00	0,00	10,00	0,00	0,00	0,00	0,00	0,00
01	002	2017/7	20/2	Empreitada	00	07010401	O	100			01/2017	12/2025	7.689,10	0,00	7.689,10	1.096.935,52	475,73	1.097.411,25	6,19	99,35
01	002	2017/7	20/3	Fiscalização, Coordenação e Segurança	00	020220	O	100			01/2017	12/2025	4.302,00	0,00	4.302,00	79.678,27	514,77	80.193,04	11,97	95,49
01	002	2017/7	21	EE GRANTS - Lagoas																
01	002	2017/7	21/1	Estudos, projetos e Consultoria	00	07010401	O				01/2017	12/2024	10,00	40,00	50,00	0,00	0,00	0,00	0,00	0,00
01	002	2017/7	21/2	Empreitada	00	07010401	E				01/2017	12/2029	0,00	40,00	40,00	0,00	0,00	0,00	0,00	0,00
01	002	2017/7	21/3	Fiscalização, Coordenação e Segurança	00	07010401	O				01/2017	12/2029	0,00	40,00	40,00	0,00	0,00	0,00	0,00	0,00
01	002	2017/7	21/4	Aquisição de Serviços	00	020225	O				01/2017	12/2029	0,00	40,00	40,00	0,00	0,00	0,00	0,00	0,00
01	002	2017/7	22	Recursos Hídricos Intermunicipais																
01	002	2017/7	22/1	Estudos, projetos e Consultoria	00	07010413	O				01/2017	12/2024	0,00	40,00	40,00	0,00	0,00	0,00	0,00	0,00
01	002	2017/7	22/2	Empreitada	00	07010413	E				01/2017	12/2029	0,00	40,00	40,00	0,00	0,00	0,00	0,00	0,00
01	002	2017/7	22/3	Fiscalização, Coordenação e Segurança	00	07010413	O				01/2017	12/2029	0,00	40,00	40,00	0,00	0,00	0,00	0,00	0,00
01	002	2017/7	22/4	Aquisição de Serviços	00	020225	O				01/2017	12/2029	0,00	40,00	40,00	0,00	0,00	0,00	0,00	0,00

Execução Anual das Grandes Opções do Plano

Comunidade Intermunicipal da Região de Coimbra

Período: 01-01-2025 a 31-12-2025 Ano: 2025

(designação da autarquia local)

(unidade: €)

Obj	Prog	Projeto		Designação	Código Classificação Orçamental	Forma de Realiz.	Fonte Financiamento (%)				Datas (Mês/Ano)		Montante Previsto			Montante executado			Nível Execução Anual (%)	Nível Execução Global (%)
							RP	RG	UE	EM	Inicio	Fim	Ano	Anos seguintes	Total	Anos Anteriores	Ano	Total		
		Ano / Nº	Ação																	
01				Funções Gerais																
01	002			Reforço da Competitividade num Território Inclusivo e																
01	002	2017/7	23	UTOPIZE Horizonte Europa																
01	002	2017/7	23/1	Aquisição de Bens	00	020121	O	100			01/2017	12/2029	10,00	40,00	50,00	0,00	0,00	0,00	0,00	0,00
01	002	2017/7	23/2	Bens, Trabalhos e Serviços	00	020225	O	100			01/2017	12/2029	27.010,00	27.040,00	54.050,00	0,00	1.781,05	1.781,05	6,59	3,30
01	002	2017/7	23/3	Estudos e Pareceres	00	020214	O	100			01/2017	12/2029	10,00	40,00	50,00	0,00	0,00	0,00	0,00	0,00
01	002	2017/7	23/4	Promoção e Divulgação	00	020217	O	100			01/2017	12/2029	10,00	40,00	50,00	0,00	0,00	0,00	0,00	0,00
01	002	2017/7	23/5	Custos com Equipamentos	00	070115	E	100			01/2017	12/2029	3.010,00	40,00	3.050,00	0,00	0,00	0,00	0,00	0,00
01	002	2017/8		Florestas, Recursos Naturais e Proteção Civil																
01	002	2017/8	1	Gabinete Técnico Florestal Intermunicipal																
01	002	2017/8	1/1	Aquisição de Bens	00	020121	O	100			01/2017	12/2029	353,58	40,00	393,58	44.180,81	346,19	44.527,00	97,91	99,89
01	002	2017/8	1/2	Aquisição de Serviços	00	020225	O	100			01/2017	12/2029	20.060,00	64.844,81	84.904,81	69.471,92	13.468,86	82.940,78	67,14	53,73
01	002	2017/8	1/3	Locação de Equipamentos	00	020206	O	100			01/2017	12/2029	10,00	40,00	50,00	0,00	0,00	0,00	0,00	0,00
01	002	2017/8	1/4	Ações de Capacitação	00	020220	O	100			01/2017	12/2029	10,00	40,00	50,00	23.680,33	0,00	23.680,33	0,00	99,79
01	002	2017/8	1/5	Comunicação e Divulgação	00	020217	O	100			01/2017	12/2029	20,00	20.030,00	20.050,00	0,00	0,00	0,00	0,00	0,00
01	002	2017/8	1/6	Material Informático	00	070107	O	100			01/2017	12/2029	10,00	40,00	50,00	0,00	0,00	0,00	0,00	0,00
01	002	2017/8	2	Brigadas de Sapadores Florestais																
01	002	2017/8	2/1	Ferramentas e Utensílios	00	020117	O	100			01/2017	12/2029	11.364,63	1.838,00	13.202,63	59.890,13	10.029,32	69.919,45	88,25	95,66
01	002	2017/8	2/2	Locação de Equipamentos	00	020208	O	100			01/2017	12/2029	11.093,00	40,00	11.133,00	13.323,37	5.860,95	19.184,32	52,83	78,44
01	002	2017/8	2/3	Aquisição de Serviços	00	020225	O	100			01/2017	12/2029	9.796,00	4.950,00	14.746,00	28.351,06	7.894,45	36.245,51	80,59	84,10
01	002	2017/8	2/4	Manutenção de Equipamentos	00	020203	O	100			01/2017	12/2029	69.538,00	35.700,00	105.238,00	136.191,99	51.226,10	187.418,09	73,67	77,63
01	002	2017/8	2/5	Outros Bens	00	020121	O	100			01/2017	12/2029	6.799,36	40,00	6.839,36	68.534,78	6.799,36	75.334,14	100,00	99,95
01	002	2017/8	2/6	Outros Investimentos	00	070115	O	100			01/2017	12/2029	10,00	40,00	50,00	0,00	0,00	0,00	0,00	0,00
01	002	2017/8	3	Sistema de Apoio à Decisão e Gestão de Emergência																
01	002	2017/8	3/1	Sistema de Monitorização - Sensores	00	070115	O	100			01/2017	12/2029	127.136,40	40,00	127.176,40	20.405,70	127.136,40	147.542,10	100,00	99,97
01	002	2017/8	3/2	Manutenção da Rede	00	020219	O	100			01/2017	12/2029	18.042,00	40,00	18.082,00	20.110,50	8.966,70	29.077,20	49,70	76,13
01	002	2017/8	4	Parque de Máquinas Intermunicipal																
01	002	2017/8	4/1	Ferramentas e Utensílios	00	020117	O	100			01/2017	12/2029	219,95	40,00	259,95	385,67	219,95	605,62	100,00	93,80
01	002	2017/8	4/2	Aquisição de Serviços	00	020225	O	100			01/2017	12/2029	18.865,19	40,00	18.905,19	19.309,27	10.538,54	29.847,81	55,86	78,11
01	002	2017/8	4/3	Manutenção Equipamentos	00	020203	O	100			01/2017	12/2029	7.895,17	40,00	7.935,17	34.679,96	7.350,43	42.030,39	93,10	98,63
01	002	2017/8	5	Carbon2Soil																
01	002	2017/8	5/1	Aquisição de Serviços	00	020225	O	100			01/2017	12/2025	8.602,84	0,00	8.602,84	127.559,00	7.012,57	134.571,57	81,51	98,83
01	002	2017/8	6	Projeto Integrado da Resina Natural RN21																
01	002	2017/8	6/1	Aquisição de Serviços	00	020225	O	100			01/2017	12/2025	7.995,00	0,00	7.995,00	275.490,25	6.600,00	282.090,25	82,55	99,51
01	002	2017/8	7	Agenda Transform - Melhor Floresta																

Execução Anual das Grandes Opções do Plano

Comunidade Intermunicipal da Região de Coimbra

Período: 01-01-2025 a 31-12-2025 Ano: 2025

(designação da autarquia local)

(unidade: €)

Obj.	Prog.	Projeto		Designação	Código Classificação Orçamental	Forma de Realiz.	Fonte Financiamento (%)				Datas (Mês/Ano)		Montante Previsto			Montante executado			Nível Execução Anual (%)	Nível Execução Global (%)
		Ano / Nº	Ação				RP	RG	UE	EM	Início	Fim	Ano	Anos seguintes	Total	Anos Anteriores	Ano	Total		
01				Funções Gerais																
01	002			Reforço da Competitividade num Território Inclusivo e																
01	002	2017/8	7/1	Estudos e Consultoria	00 020214	O	100			01/2017	12/2025	2.435,40	0,00	2.435,40	40.042,04	1.980,00	42.022,04	81,30	98,93	
01	002	2017/8	8	Agenda Transform - Logística Verde																
01	002	2017/8	8/1	Empreitada	00 07010413	E	100			01/2017	12/2025	327.043,00	0,00	327.043,00	73.536,60	265.261,53	338.798,13	81,11	84,58	
01	002	2017/8	8/2	Aquisição de Serviços	00 020225	O	100			01/2017	12/2025	24.232,10	0,00	24.232,10	31.822,39	17.037,10	48.859,49	70,31	87,16	
01	002	2017/8	8/3	Serviços de Comunicação	00 020217	O	100			01/2017	12/2025	65.119,13	0,00	65.119,13	65.065,10	56.074,81	121.139,91	86,11	93,05	
01	002	2017/8	8/4	Equipamento Básico	00 07011002	O	100			01/2017	12/2025	11.881,80	0,00	11.881,80	79.687,40	0,00	79.687,40	0,00	87,02	
01	002	2017/8	10	H2020 Resist																
01	002	2017/8	10/1	Aquisição de Serviços	00 020225	O	100			01/2017	12/2025	110.544,00	0,00	110.544,00	63.417,19	104.917,05	168.334,24	94,91	96,77	
01	002	2017/8	10/2	Pareceres e consultadoria	00 020214	O	100			01/2017	12/2025	14.717,00	0,00	14.717,00	0,00	7.800,00	7.800,00	53,00	53,00	
01	002	2017/8	10/3	Aquisição de Bens	00 020121	O	100			01/2017	12/2025	3.596,14	0,00	3.596,14	72.059,20	1.453,86	73.513,06	40,43	97,17	
01	002	2017/8	11	Bee Food																
01	002	2017/8	11/1	Aquisição de Serviços	00 020225	O	100			01/2017	12/2025	53.444,08	0,00	53.444,08	0,00	49.063,26	49.063,26	91,80	91,80	
01	002	2017/8	11/2	Comunicação e Divulgação - Vídeo	00 020217	O	100			01/2017	12/2025	2.060,00	0,00	2.060,00	0,00	0,00	0,00	0,00	0,00	
01	002	2017/8	11/3	Aquisição de Bens	00 020121	A	100			01/2017	12/2025	10,00	0,00	10,00	4.669,98	0,00	4.669,98	0,00	99,79	
01	002	2017/8	12	+ CLIMAGIR																
01	002	2017/8	12/1	Promoção e Divulgação	00 020217	O	100			01/2017	12/2025	4.970,53	0,00	4.970,53	0,00	4.970,53	4.970,53	100,00	100,00	
01	002	2017/8	12/2	Aquisição de Serviços	00 020225	O	100			01/2017	12/2025	44.293,21	0,00	44.293,21	1.986,83	40.756,96	42.743,79	92,02	92,36	
01	002	2017/8	12/3	Aquisição de Bens	00 020121	O	100			01/2017	12/2025	3.198,37	0,00	3.198,37	0,00	2.936,53	2.936,53	91,81	91,81	
01	002	2017/8	13	Prevenção e Controlo do Jacinto-de-Água																
01	002	2017/8	13/1	Aquisição de Serviços	00 020225	O	100			01/2017	12/2026	196.569,86	168.510,00	365.079,86	104.409,92	178.168,28	282.578,20	90,64	60,19	
01	002	2017/8	13/2	Aquisição de Bens	00 020121	O	100			01/2017	12/2026	1.000,00	12.300,00	13.300,00	13.265,04	25,98	13.291,02	2,60	50,03	
01	002	2017/8	13/3	Ferramentas e Utensílios	00 020117	O	100			01/2017	12/2026	13.708,27	0,00	13.708,27	424,47	13.708,27	14.132,74	100,00	100,00	
01	002	2017/8	13/4	Manutenção de Equipamentos	00 020203	O	100			01/2017	12/2026	24.067,77	9.225,00	33.292,77	1.789,12	16.697,75	18.486,87	69,38	52,70	
01	002	2017/8	14	FIREPOCTEP +																
01	002	2017/8	14/1	Aquisição de Serviços	00 020225	A	100			01/2024	12/2026	7.188,22	0,00	7.188,22	6.949,50	7.188,21	14.137,71	100,00	100,00	
01	002	2017/8	14/2	Aluguer de Equipamento	00 020208	A	100			01/2024	12/2026	55.010,00	35.000,00	90.010,00	75.000,00	55.000,00	130.000,00	99,98	78,78	
01	002	2017/8	15	Exóticas RC																
01	002	2017/8	15/1	Aquisição de Serviços	00 020225	A	100			01/2024	12/2025	67.903,00	0,00	67.903,00	21.445,79	67.893,00	89.338,79	99,99	99,99	
01	002	2017/8	15/2	Ferramentas e Utensílios	00 020117	A	100			01/2024	12/2025	10,00	0,00	10,00	1.660,72	0,00	1.660,72	0,00	99,40	
01	002	2017/8	15/3	Divulgação e Comunicação - Vídeo	00 020217	A	100			01/2024	12/2025	2.460,00	0,00	2.460,00	0,00	0,00	0,00	0,00	0,00	
01	002	2017/8	16	BioComp 3.0																
01	002	2017/8	16/1	Aquisição de Serviços	00 020225	A	100			01/2024	12/2025	1.223,85	0,00	1.223,85	4.907,70	1.033,20	5.940,90	84,42	96,89	
01	002	2017/8	17	Condomínio Verde																

Execução Anual das Grandes Opções do Plano

Comunidade Intermunicipal da Região de Coimbra

Período: 01-01-2025 a 31-12-2025

Ano: 2025

(designação da autarquia local)

(unidade: €)

Obj.	Prog.	Projeto		Designação	Código Classificação Orçamental	Forma de Realiz.	Fonte Financiamento (%)				Datas (Mês/Ano)		Montante Previsto			Montante executado			Nível Execução Anual (%)	Nível Execução Global (%)
		Ano / Nº	Ação				RP	RG	UE	EM	Início	Fim	Ano	Anos seguintes	Total	Anos Anteriores	Ano	Total		
01				Funções Gerais																
01	002			Reforço da Competitividade num Território Inclusivo e																
01	002	2017/8	17/1	Aquisição de Serviços	00 020225	A	100			01/2024	12/2026	115.639,04	0,00	115.639,04	0,00	72.399,78	72.399,78	62,61	62,61	
01	002	2017/8	17/2	Serviços de Consultoria	00 020214	A	100			01/2024	12/2026	10,00	0,00	10,00	0,00	0,00	0,00	0,00	0,00	
01	002	2017/8	17/3	Comunicação e Divulgação	00 020217	A	100			01/2024	12/2026	1.906,59	0,00	1.906,59	191,60	0,00	191,60	0,00	9,13	
01	002	2017/8	17/4	Equipamentos	00 070115	A	100			01/2024	12/2026	16.565,74	0,00	16.565,74	0,00	16.565,74	16.565,74	100,00	100,00	
01	002	2017/8	18	Condomínio Verde 2.0																
01	002	2017/8	18/1	Aquisição de Serviços	00 020225	O				01/2017	12/2026	20,00	67.306,35	67.326,35	52.158,33	0,00	52.158,33	0,00	43,65	
01	002	2017/8	18/2	Serviços de Consultoria	00 020214	O				01/2017	12/2026	0,00	2.460,00	2.460,00	0,00	0,00	0,00	0,00	0,00	
01	002	2017/8	18/3	Comunicação e Divulgação	00 020217	O				01/2017	12/2026	1.906,59	2.853,60	4.760,19	0,00	0,00	0,00	0,00	0,00	
01	002	2017/8	19	Equipamentos de ação dos agentes da proteção civil / Intervenções e sistemas de prevenção e combate - CDCT 2030																
01	002	2017/8	19/1	Equipamentos de Proteção Individual	00 020107	O	100			06/2024	12/2029	376.793,36	0,00	376.793,36	0,00	376.772,76	376.772,76	99,99	99,99	
01	002	2017/8	19/2	Sistemas de Comunicação via Satélite	00 020209	O	100			06/2024	12/2029	10,00	0,00	10,00	0,00	0,00	0,00	0,00	0,00	
01	002	2017/8	19/3	Rádios SIRESP	00 07011002	O	100			05/2024	12/2029	383.031,15	0,00	383.031,15	0,00	0,00	0,00	0,00	0,00	
01	002	2017/8	19/4	Equipamentos	00 070115	O	100			06/2024	12/2029	39.666,46	9.900,00	49.566,46	0,00	37.664,14	37.664,14	94,95	75,99	
01	002	2017/8	19/5	Promoção e Divulgação	00 020217	O	100			06/2024	12/2029	10,00	100.000,00	100.010,00	0,00	0,00	0,00	0,00	0,00	
01	002	2017/8	19/6	Revisão Plano Intermunicipal Gestão de Riscos	00 020214	O	100			07/2024	12/2029	10,00	25.000,00	25.010,00	0,00	0,00	0,00	0,00	0,00	
01	002	2017/8	19/7	Revisão Plano Intermunicipal de Adaptação às Alterações Climáticas	00 020214	O	100			06/2024	12/2029	10,00	65.010,00	65.020,00	0,00	0,00	0,00	0,00	0,00	
01	002	2017/8	19/8	Aquisição de Serviços	00 020225	O	100			07/2024	12/2029	5.545,00	0,00	5.545,00	0,00	4.428,00	4.428,00	79,86	79,86	
01	002	2017/8	19/9	Equipamento de Transporte	00 070205	O	100			06/2024	12/2029	82,40	1.200.000,00	1.200.082,40	0,00	0,00	0,00	0,00	0,00	
01	002	2017/8	19/10	Outros Equipamentos	00 070115	O	100			06/2024	12/2029	10,00	0,00	10,00	0,00	0,00	0,00	0,00	0,00	
01	002	2017/8	20	PDR - Instalação de Mosaicos de Parcelas de Gestão de Combustíveis																
01	002	2017/8	20/1	Aquisição de Serviços	00 020225	O	100			01/2024	12/2025	432.528,58	0,00	432.528,58	0,00	373.589,91	373.589,91	86,37	86,37	
01	002	2017/8	20/2	Consultoria e Pareceres	00 020214	O	100			01/2024	12/2025	21.026,85	0,00	21.026,85	0,00	21.026,85	21.026,85	100,00	100,00	
01	002	2017/8	21	Sistema de VideoVigilância																
01	002	2017/8	21/1	Serviços de Manutenção	00 020219	O				01/2017	12/2026	86.030,28	105.818,00	191.848,28	0,00	86.030,28	86.030,28	100,00	44,84	
01	002	2017/8	22	Projeto Life																
01	002	2017/8	22/1	Aquisição de Serviços	00 020225	O				01/2017	12/2026	0,00	10,00	10,00	21.445,79	0,00	21.445,79	0,00	99,95	
01	002	2017/8	22/2	Consultoria e Pareceres	00 020214	O				01/2017	12/2026	4.723,20	10,00	4.733,20	1.660,72	0,00	1.660,72	0,00	25,97	
01	002	2017/8	22/3	Aquisição de Bens	00 020121	O				01/2017	12/2026	0,00	10,00	10,00	0,00	0,00	0,00	0,00	0,00	
01	002	2017/8	22/4	Promoção e Divulgação	00 020217	O				01/2017	12/2026	0,00	10,00	10,00	0,00	0,00	0,00	0,00	0,00	
01	002	2017/8	22/5	Outros Investimentos	00 070115	O				01/2017	12/2026	0,00	10,00	10,00	0,00	0,00	0,00	0,00	0,00	
01	002	2017/8	23	Projeto Horizonte																
01	002	2017/8	23/1	Aquisição de Serviços	00 020225	O				01/2017	12/2026	0,00	10,00	10,00	0,00	0,00	0,00	0,00	0,00	

Execução Anual das Grandes Opções do Plano

Comunidade Intermunicipal da Região de Coimbra

Período: Ano:

(designação da autarquia local)

(unidade: €)

Obj.	Prog.	Projeto		Designação	Código Classificação Orçamental	Forma de Realiz.	Fonte Financiamento (%)				Datas (Mês/Ano)		Montante Previsto			Montante executado			Nível Execução Anual (%)	Nível Execução Global (%)
													RP	RG	UE	EM	Início	Fim		
		Ano / Nº	Ação																	
01				Funções Gerais																
01	002			Reforço da Competitividade num Território Inclusivo e																
01	002	2017/8	23/2	Consultoria e Pareceres	00 020214	O				01/2017	12/2026		0,00	10,00	10,00	4.907,70	0,00	4.907,70	0,00	99,80
01	002	2017/8	23/3	Aquisição de Bens	00 020121	O				01/2017	12/2026		0,00	10,00	10,00	0,00	0,00	0,00	0,00	0,00
01	002	2017/8	23/4	Promoção e Divulgação	00 020217	O				01/2017	12/2026		0,00	10,00	10,00	0,00	0,00	0,00	0,00	0,00
01	002	2017/8	23/5	Outros Investimentos	00 070115	O				01/2017	12/2026		0,00	10,00	10,00	0,00	0,00	0,00	0,00	0,00
01	002	2017/8	24	LIFE4LAMPREY																
01	002	2017/8	24/1	Aquisição de Serviços e Viagens	00 020225	O				01/2017	12/2029		12.300,00	29.030,00	41.330,00	0,00	12.300,00	12.300,00	100,00	29,76
01	002	2017/8	24/2	Ações de Capacitação	00 020220	O				01/2017	12/2029		10,00	40,00	50,00	0,00	0,00	0,00	0,00	0,00
01	002	2017/8	24/3	Aquisição de Lampreias	00 020121	O				01/2017	12/2029		10,00	14.210,00	14.220,00	191,60	0,00	191,60	0,00	1,33
01	002	2017/8	24/4	Promoção e Divulgação	00 020217	O				01/2017	12/2029		2.000,00	3.030,00	5.030,00	0,00	0,00	0,00	0,00	0,00
01	002	2017/8	24/5	Outros Investimentos	00 070115	O				01/2017	12/2029		10,00	40,00	50,00	0,00	0,00	0,00	0,00	0,00
01	002	2017/8	25	Digital Twin - Forest Sphere																
01	002	2017/8	25/1	Aquisição de Serviços	00 020225	A				01/2025	12/2027		3.000,00	30.000,00	33.000,00	0,00	0,00	0,00	0,00	0,00
01	002	2017/8	25/2	Ações de Capacitação	00 020220	A				01/2025	12/2027		10,00	0,00	10,00	0,00	0,00	0,00	0,00	0,00
01	002	2017/8	25/3	Aquisição de Bens	00 020121	A				01/2025	12/2027		10,00	0,00	10,00	0,00	0,00	0,00	0,00	0,00
01	002	2017/8	25/4	Promoção e Divulgação	00 020217	A				01/2025	12/2027		1.000,00	1.000,00	2.000,00	0,00	0,00	0,00	0,00	0,00
01	002	2017/8	25/5	Equipamentos	00 070115	O				01/2025	12/2027		5.000,00	2.500,00	7.500,00	0,00	0,00	0,00	0,00	0,00
01	002	2017/9		Mobilidade, Transportes e Equipamentos																
01	002	2017/9	1	Rede de Serviço Público de Transportes de Passageiros																
01	002	2017/9	1/1	Concessão Transporte Passageiros	00 020225	O	100			01/2017	12/2029		2.178.872,51	56.983.693,00	59.162.565,51	0,00	1.844.256,60	1.844.256,60	84,64	3,12
01	002	2017/9	1/2	Serviços de Consultoria	00 020214	O	100			01/2017	12/2029		89.935,81	40,00	89.975,81	0,00	86.056,33	86.056,33	95,69	95,64
01	002	2017/9	1/3	Plataforma Tecnológica Gestão Integrada	00 070115	O	100			01/2017	12/2029		0,00	40,00	40,00	0,00	0,00	0,00	0,00	0,00
01	002	2017/9	2	Transporte Flexível a Pedido																
01	002	2017/9	2/1	Serviços SIT FLEXI CCP	00 020225	O	100			01/2017	12/2029		169,20	40,00	209,20	17.354,87	169,20	17.524,07	100,00	99,77
01	002	2017/9	2/2	Regulamento Intermunicipal	00 020225	O	100			01/2017	12/2029		225.127,00	40,00	225.167,00	18.110,12	128.102,43	146.212,55	56,90	60,10
01	002	2017/9	2/3	Publicidade e Divulgação	00 020217	O	100			01/2017	12/2029		3.778,00	40,00	3.818,00	8.147,93	3.526,16	11.674,09	93,33	97,56
01	002	2017/9	2/4	Protocolos Projeto Piloto Operadores	00 040102	O	100			01/2017	12/2029		0,00	40,00	40,00	111.082,94	0,00	111.082,94	0,00	99,96
01	002	2017/9	2/5	Upgrade à Plataforma de Gestão Operacional	00 020225	O	100			01/2017	12/2029		137.492,46	40,00	137.532,46	0,00	13.749,25	13.749,25	10,00	10,00
01	002	2017/9	2/6	Prestação de Serviços Operador Central de Reservas	00 020225	O	100			01/2017	12/2029		24.939,00	40,00	24.979,00	13.264,61	14.040,00	27.304,61	56,30	71,40
01	002	2017/9	2/7	Serviço de Comunicações	00 020209	O	100			01/2017	12/2029		1.373,72	589,00	1.962,72	15.966,05	1.030,20	16.996,25	74,99	94,80
01	002	2017/9	3	Sistema Intermodal da Região de Coimbra																
01	002	2017/9	3/1	Serviços de Consultoria	00 020214	O	100			01/2017	12/2029		0,00	40,00	40,00	30.565,50	0,00	30.565,50	0,00	99,87
01	002	2017/9	3/2	Serviços de Fiscal Único	00 020214	O	100			01/2017	12/2029		0,00	23.450,00	23.450,00	3.075,00	0,00	3.075,00	0,00	11,59
01	002	2017/9	3/3	Assessoria Jurídica na Implementação do RJSPTP/AGIT	00 020214	O	100			01/2017	12/2029		21.371,25	20,00	21.391,25	3.075,00	17.758,13	20.833,13	83,09	85,15

Execução Anual das Grandes Opções do Plano

Comunidade Intermunicipal da Região de Coimbra

Período: 01-01-2025 a 31-12-2025 Ano: 2025

(designação da autarquia local)

(unidade: €)

Obj.	Prog.	Projeto		Designação	Código Classificação Orçamental	Forma de Realiz.	Fonte Financiamento (%)				Datas (Mês/Ano)		Montante Previsto			Montante executado			Nível Execução Anual (%)	Nível Execução Global (%)
		Ano / Nº	Ação				RP	RG	UE	EM	Início	Fim	Ano	Anos seguintes	Total	Anos Anteriores	Ano	Total		
01				Funções Gerais																
01	002			Reforço da Competitividade num Território Inclusivo e																
01	002	2017/9	3/4	Participação AGIT	00 090702	O		100		06/2024	12/2029	154.057,00	103.256,00	257.313,00	326.649,00	154.057,00	480.706,00	100,00	82,32	
01	002	2017/9	4	Sistemas de Informação ao Público - Plataforma de Informação Intermodal																
01	002	2017/9	4/1	Serviços de Consultoria	00 020214	O		100		01/2017	12/2026	27.282,00	25.600,00	52.882,00	88.764,18	14.506,83	103.271,01	53,17	72,91	
01	002	2017/9	4/2	Informação ao Público, Consultoria	00 020214	O		100		01/2017	12/2026	0,00	10,00	10,00	0,00	0,00	0,00	0,00	0,00	
01	002	2017/9	4/3	Informação ao Público - Publicidade e Divulgação	00 020217	O		100		01/2017	12/2026	0,00	10,00	10,00	51.346,35	0,00	51.346,35	0,00	99,98	
01	002	2017/9	4/4	Suporte de Gestão à Plataforma	00 020219	O		100		01/2017	12/2026	11.156,00	19.976,00	31.132,00	508.874,56	7.084,80	515.959,36	63,51	95,55	
01	002	2017/9	4/5	Plataforma e Outros Equipamentos	00 070108	O		100		01/2017	12/2026	22.140,00	10,00	22.150,00	508.874,56	0,00	508.874,56	0,00	95,83	
01	002	2017/9	4/6	Painéis de Informação	00 070115	O		100		01/2017	12/2026	0,00	10,00	10,00	682.551,60	0,00	682.551,60	0,00	100,00	
01	002	2017/9	5	Expansão Sistema de Mobilidade Mondego																
01	002	2017/9	5/1	Estudo Prolongamento do Sistema de Mobilidade do Mondego	00 07010401	O		100		01/2017	12/2029	0,00	40,00	40,00	88,80	0,00	88,80	0,00	68,94	
01	002	2017/9	5/2	Aquisição de Serviços	00 020225	O		100		01/2017	12/2029	0,00	40,00	40,00	63.390,66	0,00	63.390,66	0,00	99,94	
01	002	2017/9	5/3	Estudos, Pareceres e Projetos de Execução	00 07010401	O		100		01/2017	12/2029	0,00	40,00	40,00	0,00	0,00	0,00	0,00	0,00	
01	002	2017/9	6	Programas de Apoio no âmbito dos Transportes Públicos																
01	002	2017/9	6/1	Comunicação e Divulgação	00 020217	O		100		01/2017	12/2027	0,00	20,00	20,00	8.597,09	0,00	8.597,09	0,00	99,77	
01	002	2017/9	6/2	Comparticipação Operadores TPP	00 040102	O		100		01/2024	12/2027	0,00	20,00	20,00	8.503.587,06	0,00	8.503.587,06	0,00	100,00	
01	002	2017/9	6/3	Incentiva + TP	00 040102	O		100		01/2024	12/2027	4.672.409,63	20,00	4.672.429,63	7.875.284,22	4.387.653,46	12.262.937,68	93,91	97,73	
01	002	2017/9	7	Plano Ferroviário para a Região de Coimbra																
01	002	2017/9	7/1	Serviços de Consultoria	00 020214	O		100		01/2017	12/2029	35.793,00	20,00	35.813,00	0,00	0,00	0,00	0,00	0,00	
01	002	2017/9	7/2	Comunicação e Divulgação	00 020217	O		100		01/2017	12/2029	0,00	20,00	20,00	2.247,23	0,00	2.247,23	0,00	99,12	
01	002	2017/9	7/3	Outros Serviços	00 020225	O		100		01/2017	12/2029	0,00	20,00	20,00	1.537,50	0,00	1.537,50	0,00	98,72	
01	002	2017/9	8	PMUS - Planos de Mobilidade Urbana Sustentável																
01	002	2017/9	8/1	Consultoria - Apoio ao Desenvolvimento dos Planos de Mobilidade	00 020214	O		100		01/2017	12/2029	5.990,10	20,00	6.010,10	16.641,90	0,00	16.641,90	0,00	73,47	
01	002	2017/9	8/2	Comunicação e Divulgação	00 020217	O		100		01/2017	12/2029	0,00	20,00	20,00	0,00	0,00	0,00	0,00	0,00	
01	002	2017/9	8/3	Aquisição de Bens	00 020121	O		100		01/2017	12/2029	0,00	20,00	20,00	1.732,75	0,00	1.732,75	0,00	98,86	
01	002	2017/9	8/4	Outros Investimentos	00 070115	O		100		01/2017	12/2029	0,00	20,00	20,00	0,00	0,00	0,00	0,00	0,00	
01	002	2017/9	9	EMBRACER																
01	002	2017/9	9/1	Travel and accommodation	00 020213	O	20	80		01/2017	12/2027	4.560,00	1.765,00	6.325,00	6.041,58	0,00	6.041,58	0,00	48,85	
01	002	2017/9	9/2	External expertise and services	00 020225	O	20	80		01/2017	12/2027	6.750,00	3.310,00	10.060,00	32.874,34	4.851,00	37.725,34	71,87	87,87	
01	002	2017/9	9/3	Equipamentos	00 070115	O	20	80		01/2017	12/2027	700,00	0,00	700,00	0,00	0,00	0,00	0,00	0,00	
01	002	2017/9	10	Sistema Intermunicipal de Bicicletas para uso público																
01	002	2017/9	10/1	Serviços de Consultoria	00 020214	O		100		06/2024	12/2027	10,00	20,00	30,00	0,00	0,00	0,00	0,00	0,00	
01	002	2017/9	10/2	Aquisição de Serviços	00 020225	O		100		06/2024	12/2027	10,00	20,00	30,00	0,00	0,00	0,00	0,00	0,00	
01	002	2017/9	10/3	Publicidade e Divulgação	00 020217	O		100		06/2024	12/2027	10,00	20,00	30,00	0,00	0,00	0,00	0,00	0,00	

Execução Anual das Grandes Opções do Plano

Comunidade Intermunicipal da Região de Coimbra

Período: 01-01-2025 a 31-12-2025 Ano: 2025

(designação da autarquia local)

(unidade: €)

Obj	Prog	Projeto		Designação	Código Classificação Orçamental	Forma de Realiz.	Fonte Financiamento (%)				Datas (Mês/Ano)		Montante Previsto			Montante executado			Nível Execução Anual (%)	Nível Execução Global (%)
		Ano / Nº	Ação				RP	RG	UE	EM	Início	Fim	Ano	Anos seguintes	Total	Anos Anteriores	Ano	Total		
01				Funções Gerais																
01	003			Promoção Turística e Cultural do Território, Captação																
01	003	2022/1	1/1	Aquisição de Serviços	00 020225	O	100			01/2022	12/2029	150.000,00	100.010,00	250.010,00	78.292,44	96.183,25	174.475,69	64,12	53,14	
01	003	2022/1	1/2	Serviços Promoção e Divulgação	00 020217	O	100			01/2022	12/2029	51.000,00	72.000,00	123.000,00	156.499,81	43.012,87	199.512,68	84,34	71,38	
01	003	2022/1	1/3	Distribuição e Comercialização de Produtos	00 020216	O	100			01/2022	12/2029	330.000,00	20,00	330.020,00	0,00	270.378,76	270.378,76	81,93	81,93	
01	003	2022/1	1/4	Assessoria e serviços especializados	00 020225	O	100			01/2022	12/2029	10.000,00	45.000,00	55.000,00	0,00	3.739,20	3.739,20	37,39	6,80	
01	003	2022/1	1/5	Aquisição de Bens	00 020121	O	100			01/2022	12/2029	73.837,00	20,00	73.857,00	0,00	73.060,22	73.060,22	98,95	98,92	
01	003	2022/1	1/6	Plataforma Marketplace Digital	00 070108	O		100		01/2025	12/2029	100,00	40.000,00	40.100,00	0,00	0,00	0,00	0,00	0,00	
01	003	2022/1	2	Outros Projetos																
01	003	2022/1	2/1	Aquisição de Serviços	00 020225	O	100			01/2022	12/2029	0,00	30,00	30,00	30.565,50	0,00	30.565,50	0,00	99,90	
01	003	2022/1	2/2	Publicidade e Divulgação	00 020217	O	100			01/2022	12/2029	0,00	40,00	40,00	0,00	0,00	0,00	0,00	0,00	
01	003	2022/1	2/3	Aquisição de Bens	00 020121	O	100			01/2022	12/2029	0,00	40,00	40,00	0,00	0,00	0,00	0,00	0,00	
01	003	2022/1	3	Outros Projetos																
01	003	2022/1	3/1	Aquisição de Serviços	00 020225	O	100			01/2022	12/2029	0,00	40,00	40,00	53.571,42	0,00	53.571,42	0,00	99,93	
01	003	2022/1	3/2	Publicidade e Divulgação	00 020217	O	100			01/2022	12/2029	0,00	40,00	40,00	0,00	0,00	0,00	0,00	0,00	
01	003	2022/1	3/3	Aquisição de Bens	00 020121	O	100			01/2022	12/2029	0,00	40,00	40,00	508.874,56	0,00	508.874,56	0,00	99,99	
01	003	2022/1	4	Coimbra Região Gastronómica																
01	003	2022/1	4/1	Storytelling	00 020214	O	100			03/2025	12/2027	2.210,00	23.840,00	26.050,00	27.982,50	0,00	27.982,50	0,00	51,79	
01	003	2022/1	4/2	Certificações na área da Sustentabilidade	00 020225	O	100			01/2022	12/2029	5.010,00	35.040,00	40.050,00	0,00	0,00	0,00	0,00	0,00	
01	003	2022/1	4/3	Ações de Marketing	00 020217	O	100			01/2022	12/2029	67.010,00	203.040,00	270.050,00	0,00	63.752,27	63.752,27	95,14	23,61	
01	003	2022/1	4/4	Aquisição de Bens	00 020121	O	100			01/2022	12/2029	10,00	40,00	50,00	0,00	0,00	0,00	0,00	0,00	
01	003	2022/1	4/5	Outros Investimentos	00 070115	O	100			01/2022	12/2029	10,00	40,00	50,00	0,00	0,00	0,00	0,00	0,00	
01	003	2022/1	5	Estradas com História: EN16 e EN17																
01	003	2022/1	5/1	Dinamização de workshops e sessões coletivas de capacitação	00 020225	A	100			01/2024	12/2029	10,00	40,00	50,00	6.119,25	0,00	6.119,25	0,00	99,19	
01	003	2022/1	5/2	Capacitação Individual dos agentes	00 020225	A	100			01/2024	12/2029	10,00	40,00	50,00	0,00	0,00	0,00	0,00	0,00	
01	003	2022/1	5/3	Certificação da Rota N17	00 020225	A	100			01/2024	12/2029	10,00	40,00	50,00	0,00	0,00	0,00	0,00	0,00	
01	003	2022/1	5/4	Conceção e produção de sinalética e placas informativas	00 070115	A	100			01/2024	12/2029	10,00	40,00	50,00	0,00	0,00	0,00	0,00	0,00	
01	003	2022/1	5/5	Monitorização da Rota Turística - colocação de contadores	00 070115	A	100			01/2022	12/2029	10,00	40,00	50,00	0,00	0,00	0,00	0,00	0,00	
01	003	2022/1	5/6	Produção de conteúdos escritos para utilização em suportes digitais e físicos	00 020217	A	100			01/2024	12/2029	10,00	40,00	50,00	0,00	0,00	0,00	0,00	0,00	
01	003	2022/1	5/7	Serviços Especializados à realização de pré-teste à rota	00 020225	A	100			01/2024	12/2029	10,00	40,00	50,00	6.953.244,87	0,00	6.953.244,87	0,00	100,00	
01	003	2022/1	5/8	Edição e Produção de Material Promocional e Merchandising	00 020217	A	100			01/2024	12/2029	3.632,35	40,00	3.672,35	0,00	3.622,35	3.622,35	99,72	98,64	
01	003	2022/1	6	Interreg Europe - Tourism4SDG																
01	003	2022/1	6/1	External expertise and services	00 020214	O	100			01/2024	12/2029	26.224,38	78.173,00	104.397,38	12.489,07	20.910,00	33.399,07	79,73	28,57	
01	003	2022/1	6/2	Travel and accommodation	00 020225	O	100			01/2024	12/2029	0,00	13.383,00	13.383,00	0,00	0,00	0,00	0,00	0,00	
01	003	2022/1	7	EUI Coimbra Turismo Sustentável LLM																

Execução Anual das Grandes Opções do Plano

Comunidade Intermunicipal da Região de Coimbra

Período: 01-01-2025 a 31-12-2025 Ano: 2025

(designação da autarquia local)

(unidade: €)

Obj.	Prog.	Projeto		Designação	Código Classificação Orçamental	Forma de Realiz.	Fonte Financiamento (%)				Datas (Mês/Ano)		Montante Previsto			Montante executado			Nível Execução Anual (%)	Nível Execução Global (%)
		Ano / Nº	Ação				RP	RG	UE	EM	Início	Fim	Ano	Anos seguintes	Total	Anos Anteriores	Ano	Total		
01				Funções Gerais																
01	003			Promoção Turística e Cultural do Território, Captação																
01	003	2022/1	7/1	Office and Administration	00 020225	O					01/2022	12/2028	0,00	10.884,00	10.884,00	0,00	0,00	0,00	0,00	0,00
01	003	2022/1	7/2	Travel and accomodation	00 020213	O					01/2022	12/2028	10,00	3.630,00	3.640,00	0,00	0,00	0,00	0,00	0,00
01	003	2022/1	7/3	External expertise and services	00 020225	O					01/2022	12/2028	62.401,70	253.208,86	315.610,56	0,00	52.933,00	52.933,00	84,83	16,77
01	003	2022/1	9	Craft Tour na Região de Coimbra																
01	003	2022/1	9/3	Comunicação e Promoção do projeto	00 020217	O					01/2022	12/2029	89,95	56.000,00	56.089,95	0,00	0,00	0,00	0,00	0,00
01	003	2022/1	9/4	Rotas do Artesanato interativas	00 020121	O					01/2022	12/2029	10,00	31.500,00	31.510,00	0,00	0,00	0,00	0,00	0,00
01	003	2022/1	9/5	Outros Investimentos	00 070115	O					01/2022	12/2029	10,00	40,00	50,00	0,00	0,00	0,00	0,00	0,00
01	003	2022/1	9/7	Centro Interpretativo e Promocional do Artesanato	00 020121	A		100			01/2025	12/2027	10,00	31.500,00	31.510,00	0,00	0,00	0,00	0,00	0,00
01	003	2022/1	9/8	Plataforma de Promoção do artesanato	00 070108	A		100			01/2025	12/2027	10,00	66.500,00	66.510,00	0,00	0,00	0,00	0,00	0,00
01	003	2022/2		Cultura																
01	003	2022/2	1	MATE Festival Europe																
01	003	2022/2	1/1	Aquisição de Serviços	00 020225	O			100		01/2022	12/2024	2.625,00	40,00	2.665,00	39.140,67	2.625,00	41.765,67	100,00	99,90
01	003	2022/2	2	Cultura para a Inclusão																
01	003	2022/2	2/1	Estudos e Pareceres	00 020214	O	100				01/2022	12/2029	0,00	40,00	40,00	0,00	0,00	0,00	0,00	0,00
01	003	2022/2	2/2	Trabalhos Especializados	00 020220	O	100				01/2022	12/2029	0,00	40,00	40,00	0,00	0,00	0,00	0,00	0,00
01	003	2022/2	2/3	Aquisição de Bens	00 020121	A	100				01/2022	12/2029	0,00	40,00	40,00	0,00	0,00	0,00	0,00	0,00
01	003	2022/2	2/4	Publicidade e Divulgação	00 020217	O	100				01/2022	12/2029	0,00	2.386,72	2.386,72	0,00	0,00	0,00	0,00	0,00
01	003	2022/2	2/5	Aquisição de Serviços	00 020225	O	100				01/2022	12/2029	10,00	22.149,63	22.159,63	0,00	0,00	0,00	0,00	0,00
01	003	2022/2	2/7	Outros Investimentos	00 070115	A	100				01/2022	12/2025	0,00	40,00	40,00	0,00	0,00	0,00	0,00	0,00
01	003	2022/2	5	Outros Projetos																
01	003	2022/2	5/1	Estudos e Pareceres	00 020214	O	100				01/2022	12/2029	0,00	40,00	40,00	0,00	0,00	0,00	0,00	0,00
01	003	2022/2	5/2	Trabalhos Especializados	00 020220	O	100				01/2022	12/2029	0,00	40,00	40,00	0,00	0,00	0,00	0,00	0,00
01	003	2022/2	5/3	Aquisição de Bens	00 020121	O	100				01/2022	12/2029	0,00	40,00	40,00	0,00	0,00	0,00	0,00	0,00
01	003	2022/2	5/4	Publicidade e Divulgação	00 020217	O	100				01/2022	12/2029	0,00	40,00	40,00	0,00	0,00	0,00	0,00	0,00
01	003	2022/2	5/5	Aquisição de Serviços	00 020225	O	100				01/2022	12/2029	0,00	40,00	40,00	0,00	0,00	0,00	0,00	0,00
01	003	2022/2	5/6	Outros Investimentos	00 070115	O	100				01/2022	12/2029	0,00	40,00	40,00	0,00	0,00	0,00	0,00	0,00
01	003	2022/3		Captação e Apoio ao Investimento																
01	003	2022/3	1	GOCORE																
01	003	2022/3	1/1	Travel and accommodation	00 020213	O	80		20		01/2022	12/2027	0,00	3.472,00	3.472,00	612,69	0,00	612,69	0,00	15,00
01	003	2022/3	1/2	External expertise and services	00 020225	O	80		20		01/2022	12/2027	10.289,00	17.909,00	28.198,00	20.182,08	4.797,00	24.979,08	46,62	51,63
01	003	2022/3	2	SIAC CR4 Future																
01	003	2022/3	2/1	Estudos e Pareceres	00 020214	O	100				01/2022	12/2029	9.083,00	39.110,00	48.193,00	0,00	0,00	0,00	0,00	0,00
01	003	2022/3	2/2	Trabalhos Especializados	00 020220	O	100				01/2022	12/2029	20,00	3.000,00	3.020,00	0,00	0,00	0,00	0,00	0,00

Execução Anual das Grandes Opções do Plano

Comunidade Intermunicipal da Região de Coimbra

Período: Ano:

(designação da autarquia local)

(unidade: €)

Obj.	Prog.	Projeto		Designação	Código Classificação Orçamental	Forma de Realiz.	Fonte Financiamento (%)				Datas (Mês/Ano)		Montante Previsto			Montante executado			Nível Execução Anual (%)	Nível Execução Global (%)
		Ano / Nº	Ação				RP	RG	UE	EM	Início	Fim	Ano	Anos seguintes	Total	Anos Anteriores	Ano	Total		
01				Funções Gerais																
01	003			Promoção Turística e Cultural do Território, Captação																
01	003	2022/3	2/3	Aquisição de Bens	00 020121	O	100			01/2022	12/2029	10,00	0,00	10,00	0,00	0,00	0,00	0,00	0,00	
01	003	2022/3	2/4	Publicidade e Divulgação	00 020217	O	100			01/2022	12/2029	60.085,00	9.225,00	69.310,00	0,00	58.682,69	58.682,69	97,67	84,67	
01	003	2022/3	2/5	Aquisição de Serviços	00 020225	O	100			01/2022	12/2029	31.841,00	125.331,00	157.172,00	4.500,00	21.354,58	25.854,58	67,07	15,99	
01	003	2022/3	2/6	Outros Investimentos	00 070115	O	100			01/2022	12/2029	10,00	0,00	10,00	0,00	0,00	0,00	0,00	0,00	
01	003	2022/3	3	Plano de Ação e IIB T do Pinhal Interior																
01	003	2022/3	3/1	Estudos e Pareceres	00 020214	O				01/2022	12/2026	0,00	10,00	10,00	612,69	0,00	612,69	0,00	98,39	
01	003	2022/3	3/2	Trabalhos Especializados	00 020220	O				01/2022	12/2026	0,00	10,00	10,00	0,00	0,00	0,00	0,00	0,00	
01	003	2022/3	3/3	Aquisição de Bens	00 020121	O				01/2022	12/2026	0,00	10,00	10,00	20.182,08	0,00	20.182,08	0,00	99,95	
01	003	2022/3	3/4	Publicidade e Divulgação	00 020217	O				01/2022	12/2026	0,00	10,00	10,00	0,00	0,00	0,00	0,00	0,00	
01	003	2022/3	3/5	Aquisição de Serviços	00 020225	O				01/2022	12/2026	0,00	10,00	10,00	0,00	0,00	0,00	0,00	0,00	
01	003	2022/3	3/6	Outros Investimentos	00 070115	O				01/2022	12/2026	0,00	10,00	10,00	0,00	0,00	0,00	0,00	0,00	
01	003	2022/3	4	Hub Costa Atlântica na Região de Coimbra																
01	003	2022/3	4/1	Estudos e Pareceres	00 020214	O				01/2022	12/2026	0,00	10,00	10,00	56.635,35	0,00	56.635,35	0,00	99,98	
01	003	2022/3	4/2	Trabalhos Especializados	00 020220	O				01/2022	12/2026	0,00	10,00	10,00	0,00	0,00	0,00	0,00	0,00	
01	003	2022/3	4/3	Aquisição de Bens	00 020121	O				01/2022	12/2026	0,00	10,00	10,00	0,00	0,00	0,00	0,00	0,00	
01	003	2022/3	4/4	Publicidade e Divulgação	00 020217	O				01/2022	12/2026	0,00	10,00	10,00	0,00	0,00	0,00	0,00	0,00	
01	003	2022/3	4/5	Aquisição de Serviços	00 020225	O				01/2022	12/2026	0,00	10,00	10,00	0,00	0,00	0,00	0,00	0,00	
01	003	2022/3	5	Urban Agenda EU																
01	003	2022/3	5/1	Aquisição de Serviços	00 020225	O				01/2022	12/2029	4.125,00	40,00	4.165,00	0,00	525,00	525,00	12,73	12,61	
01	003	2022/3	5/2	Viagens e Alojamento	00 020213	O				01/2022	12/2029	0,00	40,00	40,00	0,00	0,00	0,00	0,00	0,00	
01	003	2022/3	5/3	Aquisição de Bens	00 020121	O				01/2022	12/2029	0,00	40,00	40,00	0,00	0,00	0,00	0,00	0,00	
01	003	2022/3	7	BIO RED																
01	003	2022/3	7/1	Estudos e Pareceres	00 020214	O				01/2022	12/2029	10,00	40,00	50,00	0,00	0,00	0,00	0,00	0,00	
01	003	2022/3	7/2	Trabalhos Especializados	00 020220	O				01/2022	12/2029	10,00	40,00	50,00	0,00	0,00	0,00	0,00	0,00	
01	003	2022/3	7/3	Aquisição de Bens	00 020121	O				01/2022	12/2029	10,00	40,00	50,00	0,00	0,00	0,00	0,00	0,00	
01	003	2022/3	7/4	Publicidade e Divulgação	00 020217	O				01/2022	12/2029	10,00	40,00	50,00	0,00	0,00	0,00	0,00	0,00	
01	003	2022/3	7/5	Aquisição de Serviços	00 020225	O				01/2022	12/2029	4.134,67	125.409,13	129.543,80	0,00	0,00	0,00	0,00	0,00	
01	003	2022/3	7/6	Outros Investimentos	00 070115	O				01/2022	12/2029	10,00	40,00	50,00	0,00	0,00	0,00	0,00	0,00	
Totais do Programa 003:												903.938,05	1.413.281,34	2.317.219,39	7.969.504,98	715.576,19	8.685.081,17	79,16	84,43	
01	004			Descentralização e Delegação de Competências																
01	004	2023/2		Cartas Socias - CDCT 2030																
01	004	2023/2	1	Plano Desenvolvimento Social/Carta Social Intermunicipal	00 020214	O	15	85		01/2023	12/2029	1.952,78	10,00	1.962,78	0,00	1.942,78	1.942,78	99,49	98,98	
01	004	2023/2	2	Aquisição de Bens	00 020121	O	15	85		01/2023	12/2029	0,00	10,00	10,00	0,00	0,00	0,00	0,00	0,00	

Execução Anual das Grandes Opções do Plano

Comunidade Intermunicipal da Região de Coimbra

Período: 01-01-2025 a 31-12-2025 Ano: 2025

(designação da autarquia local)

(unidade: €)

Obj.	Prog.	Projeto		Designação	Código Classificação Orçamental	Forma de Realiz.	Fonte Financiamento (%)				Datas (Mês/Ano)		Montante Previsto			Montante executado			Nível Execução Anual (%)	Nível Execução Global (%)
							RP	RG	UE	EM	Inicio	Fim	Ano	Anos seguintes	Total	Anos Anteriores	Ano	Total		
		Ano / Nº	Ação																	
01				Funções Gerais																
01	004			Descentralização e Delegação de Competências																
01	004	2023/2	3	Aquisição de Serviços	00 020225	O	15	85		01/2023	12/2029	0,00	10,00	10,00	0,00	0,00	0,00	0,00	0,00	
01	004	2023/3		Estratégias de Saúde - CDCT 2030																
01	004	2023/3	1	Cartas Municipais e Intermunicipal de Saúde	00 020214	O	100			01/2023	12/2026	142.300,13	10,00	142.310,13	23.716,69	71.150,07	94.866,76	50,00	57,14	
01	004	2023/3	2	Aquisição de Bens	00 020121	O	100			01/2023	12/2026	0,00	10,00	10,00	0,00	0,00	0,00	0,00	0,00	
01	004	2023/3	3	Aquisição de Serviços	00 020225	O	100			01/2023	12/2026	0,00	10,00	10,00	0,00	0,00	0,00	0,00	0,00	
				Totais do Programa 004:								144.252,91	60,00	144.312,91	23.716,69	73.092,85	96.809,54	50,67	57,61	
01	005			Administração Geral																
01	005	2024/1		Funcionamento da CIM Região de Coimbra																
01	005	2024/1	1	Aquisição de Bens	00 020121	O	100			01/2024	12/2029	4.487,00	40,00	4.527,00	3.586,52	3.552,85	7.139,37	79,18	87,99	
01	005	2024/1	2	Combustíveis - Gasóleo	00 02010202	O	100			01/2024	12/2029	53.566,00	40,00	53.606,00	177.068,83	46.108,39	223.177,22	86,08	96,75	
01	005	2024/1	3	Material de Escritório	00 020108	O	100			01/2024	12/2029	3.000,00	40,00	3.040,00	1.142,21	2.653,83	3.796,04	88,46	90,77	
01	005	2024/1	4	Locação de Outros Bens	00 020208	O	100			01/2024	12/2029	8.385,00	40,00	8.425,00	5.834,27	6.415,10	12.249,37	76,51	85,90	
01	005	2024/1	5	Serviços de limpeza Instalações	00 020202	O	100			01/2024	12/2029	9.742,00	40,00	9.782,00	23.808,55	6.935,84	30.744,39	71,20	91,53	
01	005	2024/1	6	Arrendamento das Instalações	00 020204	O	100			01/2024	12/2029	55.555,02	40,00	55.595,02	239.199,27	55.447,14	294.646,41	99,81	99,95	
01	005	2024/1	7	Locação de Viatura	00 020206	O	100			01/2024	12/2029	24.978,00	40,00	25.018,00	91.404,60	16.872,96	108.277,56	67,55	93,00	
01	005	2024/1	8	Comunicações	00 020209	O	100			01/2024	12/2029	28.427,00	12.202,00	40.629,00	15.966,05	15.769,17	31.735,22	55,47	56,07	
01	005	2024/1	9	Deslocações e Estadas	00 020213	O	100			01/2024	12/2029	1.605,00	40,00	1.645,00	14.070,99	1.605,00	15.675,99	100,00	99,75	
01	005	2024/1	10	Estudos, Pareceres, Projetos e Consultadoria	00 020214	O	100			01/2024	12/2029	125.338,00	8.025,00	133.363,00	512.207,71	91.328,86	603.536,57	72,87	93,49	
01	005	2024/1	11	Serviços de Publicidade, Comunicação e Imagem	00 020217	O	100			01/2024	12/2029	3.000,00	40,00	3.040,00	68.400,27	2.159,53	70.559,80	71,98	98,77	
01	005	2024/1	12	Assistência Técnica	00 020219	O	100			01/2024	12/2029	15.927,00	30,00	15.957,00	628,57	15.153,96	15.782,53	95,15	95,16	
01	005	2024/1	13	Trabalhos Especializados	00 020220	O	100			01/2024	12/2029	24.110,00	40,00	24.150,00	90.851,52	15.384,30	106.235,82	63,81	92,38	
01	005	2024/1	14	Alojamento web	00 020220	O	100			01/2024	12/2029	8.000,00	40,00	8.040,00	422.176,52	6.863,40	429.039,92	85,79	99,73	
01	005	2024/1	15	Licenciamento, manutenção e suporte de hardware e software	00 020225	O	100			01/2024	12/2029	9.927,00	40,00	9.967,00	216,48	9.343,96	9.560,44	94,13	93,88	
01	005	2024/1	16	Vigilância e Segurança	00 020218	O	100			01/2024	12/2029	627,79	40,00	667,79	216,48	579,09	795,57	92,24	89,97	
01	005	2024/1	17	Seguros	00 020212	O	100			01/2024	12/2029	97.253,00	531.000,00	628.253,00	0,00	62.052,60	62.052,60	63,81	9,88	
01	005	2024/1	18	Outros Serviços	00 020225	O	100			01/2024	12/2029	288.664,58	35.561,00	324.225,58	0,00	117.532,33	117.532,33	40,72	36,25	
01	005	2024/1	19	Combustíveis - Gasolina	00 02010201	O	100			01/2024	12/2024	37.879,85	40,00	37.919,85	21.331,18	11.391,68	32.722,86	30,07	55,23	
01	005	2024/1	20	Electricidade	00 02011602	O	100			01/2024	12/2029	2.728,72	40,00	2.768,72	770,28	723,59	1.493,87	26,52	42,21	
01	005	2024/1	22	Transferências Correntes	00 040102	O	100			01/2024	12/2029	36.819,00	50.500,00	87.319,00	11.447,70	17.520,65	28.968,35	47,59	29,33	
01	005	2024/1	23	Equipamentos de Transporte	00 070205	O	100			01/2024	12/2029	0,00	40,00	40,00	0,00	0,00	0,00	0,00	0,00	
01	005	2024/1	24	Hardware Informático	00 070107	O	100			01/2024	12/2029	15.593,00	40,00	15.633,00	29.673,88	13.163,40	42.837,28	84,42	94,55	
01	005	2024/1	25	Software Informático	00 070108	O	100			01/2024	12/2029	1.926,18	40,00	1.966,18	11.094,29	1.383,75	12.478,04	71,84	95,54	
01	005	2024/1	26	Equipamento Administrativo	00 070109	O	100			01/2024	12/2029	6.143,05	40,00	6.183,05	1.004,71	6.143,05	7.147,76	100,00	99,44	

Execução Anual das Grandes Opções do Plano

Comunidade Intermunicipal da Região de Coimbra

Período: 01-01-2025 a 31-12-2025 Ano: 2025

(designação da autarquia local)

(unidade: €)

Obj.	Prog.	Projeto		Designação	Código Classificação Orçamental	Forma de Realiz.	Fonte Financiamento (%)				Datas (Mês/Ano)		Montante Previsto			Montante executado			Nível Execução Anual (%)	Nível Execução Global (%)		
		Ano / Nº	Ação				RP	RG	UE	EM	Início	Fim	Ano	Anos seguintes	Total	Anos Anteriores	Ano	Total				
01				Funções Gerais																		
01	005			Administração Geral																		
01	005	2024/1	27	Equipamento Básico	00 07011002	O	100					01/2024	12/2029	0,00	40,00	40,00	184,99	0,00	184,99	0,00	82,22	
01	005	2024/1	28	Ferramentas e Utensílios	00 070111	O	100					01/2024	12/2029	0,00	40,00	40,00	0,00	0,00	0,00	0,00	0,00	
01	005	2024/1	29	Outros Investimentos	00 070115	O	100					01/2024	12/2029	0,00	40,00	40,00	0,00	0,00	0,00	0,00	0,00	
01	005	2024/1	30	Nova Sede																		
01	005	2024/1	30/1	Projeto de Execução	00 07010301	O						01/2024	12/2029	0,00	40,00	40,00	0,00	0,00	0,00	0,00	0,00	
01	005	2024/1	30/2	Aquisição de Serviços	00 020225	O						01/2024	12/2029	3.652,82	40,00	3.692,82	0,00	3.445,82	3.445,82	94,33	93,31	
01	005	2024/1	30/3	Estudos e Pareceres	00 020214	O						01/2024	12/2029	0,00	40,00	40,00	0,00	0,00	0,00	0,00	0,00	
01	005	2024/2		Assembleia Distrital de Coimbra																		
01	005	2024/2	1	Estudos e Pareceres	00 020214	O	100					01/2024	12/2029	0,00	40,00	40,00	6.365,25	0,00	6.365,25	0,00	99,38	
01	005	2024/2	2	Registos Notariais	00 06020305	O	100					01/2024	12/2029	20,60	40,00	60,60	32,00	20,60	52,60	100,00	56,80	
01	005	2024/2	3	Serviços Bancários	00 06020304	O	100					01/2024	12/2029	0,00	40,00	40,00	0,00	0,00	0,00	0,00	0,00	
01	005	2024/2	4	Aquisição de Serviços	00 020225	O	100					01/2024	12/2029	703,00	40,00	743,00	1.506,75	703,00	2.209,75	100,00	98,22	
01	005	2024/2	5	Conservação de Bens	00 020203	O	100					01/2024	12/2029	0,00	40,00	40,00	0,00	0,00	0,00	0,00	0,00	
01	005	2024/3		Instituto Superior Miguel Torga																		
				Totais do Programa 005:											868.058,61	638.518,00	1.506.576,61	1.750.189,87	530.253,85	2.280.443,72	61,09	70,02
				Totais do Objetivo 01:											15.752.880,32	65.383.531,93	81.136.412,25	40.261.380,51	12.341.547,19	52.602.927,70	78,34	43,33
				Total Geral:											15.752.880,32	65.383.531,93	81.136.412,25	40.261.380,51	12.341.547,19	52.602.927,70	78,34	43,33

ORGÃO EXECUTIVO

Em de de

.....

ORGÃO DELIBERATIVO

Em de de

.....

Alterações Orçamentais da Receita

Anexo às demonstrações orçamentais 1 - Alterações Orçamentais da Receita

Comunidade Intermunicipal da Região de Coimbra

(designação da autarquia local)

Ano: 2025

Euros

Rubricas [1]	Tipo [2]	Receita				Previsões corrigidas [7]=[3]+[4]-[5]+[6]	Observações [8]
		Previsões iniciais [3]	Alterações orçamentais		Créd. Especiais [6]		
			Inscrições/reforços [4]	Diminuições/anulações [5]			
R1 - Receita Fiscal	P/M	0,00				0,00	
R1.1 - Impostos diretos	P/M	0,00				0,00	
R1.2 - Impostos indiretos	P/M	0,00				0,00	
R2 - Contribuições para sistemas de proteção social e subsistema	P/M	0,00				0,00	
R3 - Taxas, multas e outras penalidades	P/M	10,00	33.051,55			33.061,55	
R4 - Rendimentos de propriedade	P/M	30,00	1.820,00	20,00		1.830,00	
R5 - Transferências e subsídios correntes	P/M	18.142.859,00	7.412.291,92	10.185.486,26		15.369.664,66	
R5.1 - Transferências correntes	P/M	18.142.859,00	7.412.291,92	10.185.486,26		15.369.664,66	
R5.1.1 - Administrações Públicas	P/M	18.142.859,00	7.412.291,92	10.185.486,26		15.369.664,66	
R5.1.1.1 - Administração Central - Estado Português	P/M	10.258.678,00	6.855.117,92	5.745.464,31		11.368.331,61	
R5.1.1.2 - Administração Central - Outras entidades	P/M	0,00				0,00	
R5.1.1.3 - Segurança Social	P/M	20,00		20,00		0,00	
R5.1.1.4 - Administração Regional	P/M	0,00				0,00	
R5.1.1.5 - Administração Local	P/M	7.884.161,00	557.174,00	4.440.001,95		4.001.333,05	
R5.1.2 - Exterior - U E	P/M	0,00				0,00	
R5.1.3 - Outras	P/M	0,00				0,00	
R5.2 - Subsídios correntes	P/M	0,00				0,00	
R6 - Venda de bens e serviços	P/M	241.740,00	51.002,54			292.742,54	
R7 - Outras receitas correntes	P/M	20,00	138.014,28			138.034,28	
R8 - Venda de bens de investimento	P/M	20,00		20,00		0,00	
R9 - Transferências e subsídios de capital	P/M	3.587.475,00	1.288.903,31	3.643.504,87		1.232.873,44	
R9.1 - Transferências de capital	P/M	3.587.475,00	1.288.903,31	3.643.504,87		1.232.873,44	
R9.1.1 - Administrações Públicas	P/M	3.587.475,00	1.288.903,31	3.643.504,87		1.232.873,44	
R9.1.1.1 - Administração Central - Estado Português	P/M	2.537.449,00	1.271.028,95	3.037.681,85		770.796,10	
R9.1.1.2 - Administração Central - Outras entidades	P/M	0,00				0,00	
R9.1.1.3 - Segurança Social	P/M	0,00				0,00	
R9.1.1.4 - Administração Regional	P/M	0,00				0,00	
R9.1.1.5 - Administração Local	P/M	1.050.026,00	17.874,36	605.823,02		462.077,34	
R9.1.2 - Exterior - U E	P/M	0,00				0,00	
R9.1.3 - Outras	P/M	0,00				0,00	
R9.2 - Subsídios de capital	P/M	0,00				0,00	
R10 - Outras receitas de capital	P/M	0,00				0,00	
R11 - Reposições não abatidas aos pagamentos	P/M	0,00	18.121,00	11.112,24		7.008,76	

Anexo às demonstrações orçamentais 1 - Alterações Orçamentais da Receita

Comunidade Intermunicipal da Região de Coimbra

(designação da autarquia local)

Ano: 2025

Euros

Rubricas [1]	Tipo [2]	Receita				Observações [8]	
		Previsões iniciais [3]	Alterações orçamentais				Previsões corrigidas [7]=[3]+[4]-[5]+[6]
			Inscrições/reforços [4]	Diminuições/anulações [5]	Créd. Especiais [6]		
R12 - Receita com ativos financeiros	P/M	0,00				0,00	
R13 - Receita com passivos financeiros	P/M	0,00				0,00	
R14 - Saldo da gerência anterior - operações orçamentais	P/M	0,00	648.200,00			648.200,00	
Total:		21.972.154,00	9.591.404,60	13.840.143,37		17.723.415,23	

Alterações Orçamentais da Despesa

Anexo às demonstrações orçamentais 2 - Alterações Orçamentais da Despesa

Comunidade Intermunicipal da Região de Coimbra

(designação da autarquia local)

Ano: 2025

Euros

Rubricas [1]	Tipo [2]	Despesa				Observações [8]	
		Dotações iniciais [3]	Alterações orçamentais				Dotações corrigidas [7]=[3]+[4]-[5]+[6]
			Inscrições/reforços [4]	Diminuições/anulações [5]	Créditos especiais [6]		
D1 - Despesas com o pessoal	P/M	2.098.650,00	12.160,00	204.653,30		1.906.156,70	
D1.1 - Remunerações Certas e Permanentes	P/M	1.567.010,00	12.100,00	87.010,00		1.492.100,00	
D1.2 - Abonos Variáveis ou Eventuais	P/M	139.130,00		67.034,74		72.095,26	
D1.3 - Segurança Social	P/M	392.510,00	60,00	50.608,56		341.961,44	
D2 - Aquisição de bens e serviços	P/M	15.302.025,00	3.235.381,48	9.678.903,24		8.858.503,24	
D3 - Juros e outros encargos	P/M	0,00				0,00	
D4 - Transferências e subsídios correntes	P/M	343.116,00	4.739.190,19	323.613,60		4.758.692,59	
D4.1 - Transferências correntes	P/M	343.116,00	4.739.190,19	323.613,60		4.758.692,59	
D4.1.1 - Administrações Públicas	P/M	0,00				0,00	
D4.1.1.1 - Administração Central - Estado Português	P/M	0,00				0,00	
D4.1.1.2 - Administração Central - Outras entidades	P/M	0,00				0,00	
D4.1.1.3 - Segurança Social	P/M	0,00				0,00	
D4.1.1.4 - Administração Regional	P/M	0,00				0,00	
D4.1.1.5 - Administração Local	P/M	0,00				0,00	
D4.1.2 - Entidades do setor não lucrativo	P/M	0,00				0,00	
D4.1.3 - Famílias	P/M	5.010,00		4.010,00		1.000,00	
D4.1.4 - Outras	P/M	338.106,00	4.739.190,19	319.603,60		4.757.692,59	
D4.2 - Subsídios correntes	P/M	0,00				0,00	
D5 - Outras despesas correntes	P/M	109.000,00	3.000,00	50.216,06		61.783,94	
D6 - Aquisição de bens de capital	P/M	3.965.295,00	2.581.532,85	4.562.606,09		1.984.221,76	
D7 - Transferência e subsídios de capital	P/M	0,00				0,00	
D7.1 - Transferências de capital	P/M	0,00				0,00	
D7.1.1 - Administrações Públicas	P/M	0,00				0,00	
D7.1.1.1 - Administração Central - Estado Português	P/M	0,00				0,00	
D7.1.1.2 - Administração Central - Outras entidades	P/M	0,00				0,00	
D7.1.1.3 - Segurança Social	P/M	0,00				0,00	
D7.1.1.4 - Administração Regional	P/M	0,00				0,00	
D7.1.1.5 - Administração Local	P/M	0,00				0,00	
D7.1.2 - Entidades do setor não lucrativo	P/M	0,00				0,00	
D7.1.3 - Famílias	P/M	0,00				0,00	
D7.1.4 - Outras	P/M	0,00				0,00	

Anexo às demonstrações orçamentais 2 - Alterações Orçamentais da Despesa

Comunidade Intermunicipal da Região de Coimbra

(designação da autarquia local)

Ano: 2025

Euros

Rubricas [1]	Tipo [2]	Despesa				Observações [8]	
		Dotações iniciais [3]	Alterações orçamentais				Dotações corrigidas [7]=[3]+[4]-[5]+[6]
			Inscrições/reforços [4]	Diminuições/anulações [5]	Créditos especiais [6]		
D7.2 - Subsídios de capital	P/M	0,00				0,00	
D8 - Outras despesas de capital	P/M	0,00				0,00	
D9 - Despesa com ativos financeiros	P/M	154.068,00		11,00		154.057,00	
D10 - Despesa com passivos financeiros	P/M	0,00				0,00	
DOT.1 - Operações de tesouraria [C]	P/M	0,00				0,00	
Total:		21.972.154,00	10.571.264,52	14.820.003,29		17.723.415,23	

Alterações ao Plano Plurianual de Investimentos

Anexo às demonstrações orçamentais 3 - Alterações ao Plano Plurianual de Investimentos

Comunidade Intermunicipal da Região de Coimbra

(designação da autarquia local)

Ano: 2025

Euros

Objetivo [1]	Número do projeto [2]	Designação do projeto [3]	Datas		Pagamentos							Modificação (+/-) [13]=[7]-[6]
			Início [4]	Fim [5]	Ano 2025		Períodos seguintes					
					Dotação atual [6]	Dotação corrigida [7]	Ano 2026 [8]	Ano 2027 [9]	Ano 2028 [10]	Ano 2029 [11]	Outros [12]	
01	2017/3	Redução de Custos de Contexto, Modernização e Eficiência Administrativa	01/2017	12/2029	934.878,00	692.235,03	479.830,00	110,00	110,00	110,00	0,00	-242.642,97
01	2017/5	Promoção da Aprendizagem ao Longo da Vida e Igualdade de Oportunidades	01/2017	12/2030	550,00	0,00	50,00	30,00	20,00	20,00	0,00	-550,00
01	2017/7	Ambiente e Sustentabilidade no Uso das Infraestruturas	01/2017	12/2029	779.088,00	334.847,55	320,00	310,00	100,00	70,00	0,00	-444.240,45
01	2017/8	Florestas, Recursos Naturais e Proteção Civil	01/2017	12/2029	2.092.293,00	910.446,95	1.202.560,00	9.940,00	40,00	40,00	0,00	-1.181.846,05
01	2017/9	Mobilidade, Transportes e Equipamentos	01/2017	12/2029	59.810,00	22.850,00	80,00	60,00	40,00	40,00	0,00	-36.960,00
01	2025/1	Transição Energética	01/2025	12/2029	30,00	10,00	30,00	10,00	10,00	10,00	0,00	-20,00
01	2022/1	Turismo	01/2022	12/2029	6.040,00	150,00	97.040,00	9.540,00	40,00	40,00	0,00	-5.890,00
01	2022/2	Cultura	01/2022	12/2029	20,00	0,00	20,00	20,00	20,00	20,00	0,00	-20,00
01	2022/3	Captação e Apoio ao Investimento	01/2022	12/2029	30,00	20,00	20,00	10,00	10,00	10,00	0,00	-10,00
01	2024/1	Funcionamento da CIM Região de Coimbra	01/2024	12/2029	92.556,00	23.662,23	80,00	80,00	80,00	80,00	0,00	-68.893,77
Total:					3.965.295,00	1.984.221,76	1.780.030,00	20.110,00	470,00	440,00	0,00	-1.981.073,24

Operações de Tesouraria

Operações de Tesouraria

Comunidade Intermunicipal da Região de Coimbra

Ano: 2025

No período de 01-01-2025 a 31-12-2025
(unidade: EUR)

CONTAS		SALDO GERÊNCIA ANTERIOR		MOVIMENTO ANUAL		SALDO GERÊNCIA SEGUINTE	
Código	Designação	Devedor	Credor	Devedor	Credor	Devedor	Credor
2441	Imposto de Selo		5,99	47,96	42,22		0,25
27712001391	Civibérica - Obras Civis, SA		121.308,85		8.442,12		129.750,97
27712001694	Penelaterraplanagens - Desaterros e Terraplanagens, Lda		18.269,95	8.245,32			10.024,63
27712002117	UNLOOP - Real Experiences, Unipessoal, Lda		12.999,00	3.899,70			9.099,30
27712002738	FLOPONOR, SA		30.281,70	30.281,70			
27712004278	Socorpena - Engenharia e Construções, SA		12.049,51				12.049,51
27712004591	Advanced Grren- Engenharia Natural e Urbana, Lda		16.095,80	4.828,74			11.267,06
27712004594	Quintaneiro & Ferreirinha, Lda		6.370,81				6.370,81
27712004632	IJN - Engenharia e Serviços, S.A.		2.850,00	709,74			2.140,26
27712004644	Construções Silva & Costa Gomes, Lda.		3.610,00	1.083,00			2.527,00
2789291901202	Operações de Tesouraria_Mobilidade e Transportes		829.514,02	15.662.589,08	15.626.735,65		793.660,59
2789291901203	Operações de Tesouraria_Infrações Rodoviárias		64.942,90	240,00	238.945,85		303.648,75
2789291901204	Operações de Tesouraria_Incêndios 2017		10.000,00				10.000,00
2789291901205	Operações de Tesouraria_Insucesso Escolar	0,02			19.754,31		19.754,29
2789291901207	Operações de Tesouraria_Demonstração Inovação Altera			113.193,89	113.193,89		
2789291901208	Mate Festival Europe			35.382,00	35.382,00		
27892919012100101	Município de Arganil		165,00		2.359,50		2.524,50
27892919012100102	GNR Arganil - 220060451		90,00		1.278,00		1.368,00
27892919012100201	Município de Cantanhede		2.607,00	33,00	19.899,00		22.473,00
27892919012100202	GNR de Ançã - 220060451		117,00		837,00		954,00
27892919012100203	GNR de Cantanhede - 220060452		1.071,00	18,00	6.165,00		7.218,00
27892919012100204	GNR de Tocha - 220060455		225,00		189,00		414,00
27892919012100301	Município de Condeixa-a-Nova		495,00		3.283,50		3.778,50
27892919012100302	GNR de Condeixa - 220060551		270,00		1.791,00		2.061,00
27892919012100401	Município da Figueira da Foz		4.521,00		28.825,50		33.346,50
27892919012100402	PSP Figueira da Foz - 1112400000		2.466,00		15.759,00		18.225,00
27892919012100404	GNR de Paião - 220060754				18,00		18,00

Operações de Tesouraria

Comunidade Intermunicipal da Região de Coimbra

Ano: 2025

No período de 01-01-2025 a 31-12-2025

(unidade: EUR)

CONTAS		SALDO GERÊNCIA ANTERIOR		MOVIMENTO ANUAL		SALDO GERÊNCIA SEGUINTE	
Código	Designação	Devedor	Credor	Devedor	Credor	Devedor	Credor
27892919012100501	Município de Góis		775,50		3.366,00		4.141,50
27892919012100502	GNR de Góis – 220060352		423,00		1.890,00		2.313,00
27892919012100601	Município da Lousã		1.485,00		11.048,50		12.533,50
27892919012100602	GNR da Lousã – 220060651		810,00		6.008,98		6.818,98
27892919012100701	Município da Mealhada		2.706,00	33,00	19.321,66		21.994,66
27892919012100702	GNR da Mealhada – 220010453				135,00		135,00
27892919012100801	Município de Mira		7.204,98	49,50	19.591,00		26.746,48
27892919012100802	GNR de Mira – 220060453		3.911,98	27,00	11.208,00		15.092,98
27892919012100803	GNR de Praia de Mira – 220060454		18,00		3.114,00		3.132,00
27892919012100901	Município de Miranda do Corvo		165,00		396,00		561,00
27892919012100902	GNR de Miranda do Corvo – 220060452		90,00		189,00		279,00
27892919012101001	Município de Montemor-o-Velho		99,00		1.947,00		2.046,00
27892919012101002	GNR de Montemor-o-Velho – 220060753		54,00		1.116,00		1.170,00
27892919012101101	Município de Mortágua		264,00		1.518,00		1.782,00
27892919012101102	GNR de Mortágua – 220180654		144,00		828,00		972,00
27892919012101201	Município de Oliveira do Hospital		429,00		2.871,00		3.300,00
27892919012101202	GNR de Oliveira do Hospital – 220060353		234,00		1.566,00		1.800,00
27892919012101301	Município da Pampilhosa da Serra				759,00		759,00
27892919012101302	GNR da Pampilhosa da Serra – 220060354				414,00		414,00
27892919012101401	Município de Penacova		528,00		2.673,00		3.201,00
27892919012101402	GNR de Penacova – 220060552		288,00		1.458,00		1.746,00
27892919012101501	Município de Penela				1.732,50		1.732,50
27892919012101502	GNR de Penela – 220060653				927,00		927,00
27892919012101601	Município de Soure		148,50		1.996,50		2.145,00
27892919012101602	GNR de Soure – 220060756		81,00		1.008,00		1.089,00
27892919012101701	Município de Tábua		264,00		2.640,00		2.904,00
27892919012101702	GNR de Tábua – 220060355		1.629,00	18,00	11.862,09		13.473,09

Operações de Tesouraria

Comunidade Intermunicipal da Região de Coimbra

Ano: 2025

No período de 01-01-2025 a 31-12-2025
(unidade: EUR)

CONTAS		SALDO GERÊNCIA ANTERIOR		MOVIMENTO ANUAL		SALDO GERÊNCIA SEGUINTE	
Código	Designação	Devedor	Credor	Devedor	Credor	Devedor	Credor
2789291901211	RecolhaBio - Recolha Seletiva de Biorresíduos_2023		188.978,00	175.687,24	370.000,00		383.290,76
2789291901215	Programa Recolhabio 2024		1.195.195,02	49.054,05			1.146.140,97
2789291901217	Tourism4SDG			195.059,33	195.059,33		
2789291901218	Promoção do Sucesso Educativo na Região de Coimbra			314.351,46	316.840,26		2.488,80
2789291901219	UTOPIZE - Programa Horizonte Europa			2.770.108,99	2.770.109,09		0,10
2789291901220	BIO-RED - Programa I3 da Comissão Europeia			895.639,51	895.639,51		
2789291901221	ISMT - Bolsas Erasmus + - Projeto: 2025-1-PT01-KA 131			28.412,28	28.412,28		
2789291901222	Promoção do Sucesso Educativo na Região de Coimbra			43.779,18	41.290,38	2.488,80	
2789291901223	FAMI2030-FAMI-01515800 - Região de Coimbra, a Tua C			15.079,28	15.079,28		
2789291901224	RecolhaBio - Recolha Seletiva de Biorresíduos_2025 - 4.				1.195.195,00		1.195.195,00
2789291901299	Operações de Tesouraria_Outras Candidaturas				11.202,87		11.202,87
TOTAL		0,02	2.546.250,51	20.347.850,95	22.073.312,77	2.488,80	4.274.201,11

Contratação Administrativa – Situação dos Contratos

Comunidade Intermunicipal da Região de Coimbra

Ano: 2025 Até à data: 31-12-2025 Situação dos Contratos (unidade: €)

Contrato										Visto Trib.de Contas		Dt 1º	Pagamentos no período					Pagamentos acumulados							
Entidade	Objeto	Data	Valor contrato	Pr. Contratual	Tipo de Contrato TC	Prazo	Dt Iní Ex.	Procedimento de contratação	Dt MECP	Dt Adic.	Dt Comun	Nº de Reg.	Data	Pag. In. Ex. Fin.	Trab. Normais	R. de Preços	T/S/F Compl.	Trab. s.e.omiss	Out.Trab.	Trab. Normais	Rev. Preços	T/S/F Compl.	Trab. s.e.omiss	Out.Trab.	
3 LM - Publicidade & Imagem	AD 43_2025 - Aquisição de serviços para a produção de materiais de comunicação e sensibilização	2025-10-09	14.535,00	17.878,05	Aquisição de serviços	83 dias	2025-10-09	Ajuste Direto						2025-12-30	17.878,05										17.878,05
A Pequena Tulipa, Unipessoal, Lda.	CPV03_2025 -Projeto COIMBRA ST LLM - COMUNICAÇÃO	2025-02-07	17.464,00	21.480,72	Aquisição de serviços	1201 dias	2025-02-15	Consulta Prévia						2025-04-24	21.480,72										21.480,72
A Pequena Tulipa, Unipessoal, Lda.	CPV20_2024 - Criação de plano de comunicação e de plano de meios para a promoção dos Produtos Turísticos Integrados	2024-11-26	10.720,00	13.185,60	Aquisição de serviços	400 dias	2024-11-26	Consulta Prévia						2025-12-19	9.229,92										9.229,92
AIRC - Associação de Informática da Região Centro	AD 21_2023 - Sistema de Controlo de Empreitadas	2023-06-07	3.614,00	4.445,22	Aquisição de bens	207 dias	2023-06-07	Ajuste Direto						2024-09-18	1.383,75										3.902,79
AIRC - Associação de Informática da Região Centro	AD 41_2024 -Suporte e manutenção às aplicações do ERP AIRC	2024-11-04	11.296,50	13.894,70	Aquisição de serviços	422 dias	2024-11-04	Ajuste Direto						2025-01-21	13.894,70										13.894,70
Advanced Green- Engenharia Natural e Urbana, Lda	Empreitada para a infraestruturação de 10 parques de recolha de biomassa - Lote 3 – Oliveira do Hospital, Pampilhosa da Serra e Tábua	2024-08-19	94.810,00	100.498,60	Empreitada de obras públicas	135 dias	2024-09-18	Concurso Público						2024-12-06	27.106,85										75.923,56
AgroCoimbra, Lda	AD 30_2024 - Aquisição contínua de serviços de manutenção e de reparação de equipamentos motomanuai	2024-07-19	12.000,00	14.760,00	Aquisição de serviços	895 dias	2024-07-19	Ajuste Direto						2024-11-29	3.474,41										4.535,68
Ambiflora - Serviços de Silvicultura e Exploração Florestal, Lda.	CP 19/2023 - Aquisição contínua de serviços de silvicultura preventiva, preparação do solo e plantação	2024-02-06	22.050,00	23.373,00	Aquisição de serviços	694 dias	2024-02-06	Concurso Público						2025-08-22	23.373,00										23.373,00
Ambiflora - Serviços de Silvicultura e Exploração Florestal, Lda.	CP 19/2023 - Aquisição contínua de serviços de silvicultura preventiva, preparação do solo e plantação	2024-02-06	116.825,75	123.835,30	Aquisição de serviços	694 dias	2024-02-06	Concurso Público						2024-07-02	87.519,64										136.017,20
Ambiflora - Serviços de Silvicultura e Exploração Florestal, Lda.	CP 19_2024 - Instalação de Mosaicos de Parcelas de Gestão de Combustíveis na Região de Coimbra no âmbito do projeto PDR2020-813-103830	2024-12-23	495.924,10	525.679,55	Aquisição de serviços	373 dias	2024-12-23	Concurso Público Comunitário						2025-04-30	373.589,91										373.589,91
Ana Cristina Carvalho Poiars	AD 27_2024 - Serviços de consultoria para apoio à implementação do projeto COIMBRA Sustainable Tourism LLM	2024-06-27	6.707,32	8.250,00	Aquisição de serviços	552 dias	2024-06-27	Ajuste Direto						2024-09-18	2.625,00										8.250,00
Ano Software - Sistemas de Informação, Lda.	AD 31_2024 - Serviços de suporte à Gestão da Infraestrutura Técnica da Plataforma de Informação Intermodal da Região de Coimbra	2024-07-30	15.900,00	19.557,00	Aquisição de serviços	884 dias	2024-07-30	Ajuste Direto						2024-09-18	7.084,80										11.586,60
Ano Software - Sistemas de Informação, Lda.	CP 01_2025 - Plataforma de gestão do Transporte Flexível	2025-03-07	111.782,49	137.492,46	Aquisição de serviços	455 dias	2025-04-02	Concurso Público						2025-10-30	13.749,25										13.749,25
Areal Editores, SA	CPV17_2025 - Fornecimento de 100 unidades de LEGO Meu Mundo XL	2025-11-18	23.715,00	29.169,45	Aquisição de bens	43 dias	2025-11-18	Consulta Prévia						2025-12-23	29.169,45										29.169,45
Around Europe Advisors, Lda	CPV07_2025 -Serviços de consultoria em gestão de projetos	2025-04-24	63.550,00	78.166,50	Aquisição de serviços	1460 dias	2025-05-12	Consulta Prévia						2025-10-30	9.770,81										9.770,81
Around Europe Advisors, Lda	CPV10_2024 - Assistência técnica _gestão (Projeto Interreg Europe "Tourism4SDG")	2024-04-17	65.000,00	79.950,00	Aquisição de serviços	1719 dias	2024-04-17	Consulta Prévia						2024-12-27	19.987,50										29.981,25
Associação Exploratório Infante D. Henrique	AD 02_2025 -Criação de conteúdos para uma exposição e um jogo no âmbito do projeto "Climagir	2025-02-17	10.000,00	12.300,00	Aquisição de serviços	49 dias	2025-02-28	Ajuste Direto						2025-07-24	12.300,00										12.300,00
Atmosensation Unipessoal Lda	AD 14_2025 - Serviço de ativação da marca região de Coimbra, no âmbito da BT Lisboa 2025	2025-03-14	8.095,00	9.956,85	Aquisição de serviços	292 dias	2025-03-14	Ajuste Direto						2025-04-30	9.956,85										9.956,85
BDO & Associados, Sociedade de Revisores Oficiais de Contas, Lda	AD 04_2023 - Serviços de Auditoria e Certificação Legal das Contas da CIMRC_2024-2026	2024-05-10	19.500,00	23.985,00	Aquisição de serviços	965 dias	2024-05-10	Ajuste Direto						2025-01-15	7.995,00										7.995,00
BRAINS ARE NUTS, UNIPESOAAL LDA	CPV16_2025 - Aquisição de módulo de drones para apoio às operações de Proteção Civil	2025-10-10	37.402,32	39.646,46	Aquisição de bens	82 dias	2025-10-10	Consulta Prévia						2025-12-29	37.664,14										37.664,14
Bestofgifts, Lda	CP 03_2025 - Material Publicitário e Produção Gráfica	2025-03-06	12.469,19	15.337,10	Aquisição de bens	63 dias	2025-03-06	Concurso Público						2025-08-22	15.337,11										15.337,11
Busway Coimbra SA	CP08_2023 - Concessão de transporte de passageiros - Lote 1 - Concessão do serviço público de transporte rodoviário de passageiros na Rede "1"	2024-03-20	9.755.243,90	10.243.917,80	Aquisição de serviços	2112 dias	2024-03-20	Concurso Público Comunitário						2025-12-23	519.512,97										519.512,97
Busway Coimbra SA	CP08_2023 - Concessão de transporte de passageiros - Lote 2 - Concessão do serviço público de transporte rodoviário de passageiros na Rede "2"	2024-03-20	8.150.053,60	8.639.056,82	Aquisição de serviços	2112 dias	2024-03-20	Concurso Público Comunitário						2025-12-23	442.751,65										442.751,65
Busway Coimbra SA	CP08_2023 - Concessão de transporte de passageiros - Lote 3 - Concessão do serviço público de transporte rodoviário de passageiros na Rede "3"	2024-03-20	16.314.946,28	17.132.218,36	Aquisição de serviços	2112 dias	2024-03-20	Concurso Público Comunitário						2025-12-23	881.991,98										881.991,98
CABENA - Cabinas de Benavente, Lda	AD 35/2023 - Revisão e reparação de anfíbio	2023-08-14	10.000,00	12.300,00	Aquisição de serviços	505 dias	2023-08-14	Ajuste Direto						2023-11-08	7.350,43										16.661,25
CABENA - Cabinas de Benavente, Lda	AD 54_2024 -Serviços de revisão e de reparação de veiculo anfíbio Conver C 585 C	2025-01-23	15.000,00	18.450,00	Aquisição de serviços	707 dias	2025-01-23	Ajuste Direto						2025-02-21	13.556,89										13.556,89
CPL - Serviços de Plantação e Limpeza, Lda.	CP 20_2024 - Aquisição contínua de serviços de silvicultura preventiva, preparação do solo e plantação	2024-12-20	93.903,02	99.537,20	Aquisição de serviços	376 dias	2024-12-20	Concurso Público						2025-07-24	14.990,26										14.990,26
Carla Alexandra Vara Branco	AD 23_2024 -Gestão da central de reservas e otimização do transporte flexível a pedido (SIT FLEXI)	2024-06-25	19.233,66	23.657,40	Aquisição de serviços	554 dias	2024-06-25	Ajuste Direto						2024-08-07	14.040,00										19.890,00
Chief Security Officers, SA	AD 41/2023 - Serviços de Consultoria técnica CGeo	2023-09-07	10.000,00	12.300,00	Aquisição de serviços	481 dias	2023-09-07	Ajuste Direto						2023-12-29	2.460,00										7.380,00
Construções Brandão & Lopes, Lda.	Empreitada de melhoramento da Estrada entre a Central Termoelétrica Lares e a Estação Elevatória da Foja (alternativa a Eurovelo 1)	2025-01-22	23.280,00	24.676,80	Empreitada de obras públicas	60 dias	2025-02-21	Ajuste Direto						2025-05-21	24.676,80										24.676,80
Creative led, lda.	CP 21_2024 - Apoio técnico stand BTL 2025	2025-01-07	162.068,26	199.343,96	Aquisição de serviços	723 dias	2025-01-07	Concurso Público						2025-05-05	199.343,96										199.343,96
DENIOS SOCIEDAD LIMITADA	AD 45_2024 - Aquisição de 150 metros de barreiras flutuantes	2024-11-25	11.112,90	13.668,87	Aquisição de bens	401 dias	2024-11-25	Ajuste Direto						2025-03-27	13.668,87										13.668,87
Daniel António Filipe Robalo	AD 25_2025 -Aquisição de Serviços de Assessoria Técnica à implementação do projeto +Climagir	2025-05-23	6.000,00	7.380,00	Aquisição de serviços	222 dias	2025-05-23	Ajuste Direto						2025-08-11	6.000,00										6.000,00
Daniel António Filipe Robalo	AD 42_2025 - Apoio especializado à implementação do projeto Transform e apoio ao funcionamento da UPC	2025-10-09	19.800,00	24.354,00	Aquisição de serviços	448 dias	2025-10-09	Ajuste Direto						2025-12-30	1.980,00										1.980,00
Daniel Dias Roque Silvestre	AD 04/2025 - Serviços de Captação de investimento	2025-02-28	8.100,00	8.100,00	Aquisição de serviços	179 dias	2025-03-06	Ajuste Direto						2025-04-16	8.100,00										8.100,00
Daniel Dias Roque Silvestre	AD 35/2025 - Serviços de Captação de investimento	2025-08-29	8.100,00	8.100,00	Aquisição de serviços	489 dias	2025-08-29	Ajuste Direto						2025-10-14	4.050,00										4.050,00
Digitalbrain - Consultoria de Gestão Unipessoal, Lda	CP16_2025 -Ações de formação especializada na área dos Sistemas de Informação Geográfica	2025-10-07	36.000,00	44.280,00	Aquisição de serviços	85 dias	2025-10-07	Concurso Público						2025-12-18	44.280,00										44.280,00
Dragontrophy II, Lda	CP 07_2025 -Aquisição de Equipamentos de Proteção Individual de Incêndios Rurais para os Corpos de Bombeiros da Região de Coimb	2025-09-02	328.270,00	347.966,20	Aquisição de bens	120 dias	2025-09-02	Concurso Público Comunitário						2025-12-29	347.966,20										347.966,20
Drivedock, Lda	AD 02_2024 - Serviços - Manutenção de embarcações	2024-01-24	10.000,00	12.300,00	Aquisição de serviços	731 dias	2024-02-02	Ajuste Direto						2024-02-20	3.140,86										4.929,98
Edicópia - Sociedade de Equipamentos de Escritório, Lda	AD110/2022 - Locação e manutenção de impressoras	2023-01-06	14.409,00	17.723,07	Aquisição de serviços	1090 dias	2023-01-06	Ajuste Direto						2023-04-24	5.907,72										17.649,71
Enso Origins, Lda	CPV02_2024 -Serviços de tecnologias de informação	2024-02-14	22.035,00	27.103,05	Aquisição de serviços	1051 dias	2024-02-14	Consulta Prévia						2024-04-26	9.034,35										18.068,70
Espectro Sistemas de Informação S.A.	AD 36_2025 - Licenciamento office 365 e exchange	2025-09-17	10.208,00	12.555,84	Aquisição de serviços	470 dias	2025-09-17	Ajuste Direto						2025-10-30	9.498,97										9.498,97
F. A. Cortez & Filhos, Lda	AD 11_2024 - Material_Acções de Silvicultura	2024-04-01	17.634,78	21.690,78	Aquisição de bens	274 dias	2024-04-01	Ajuste Direto						2024-06-26	9.979,18										18.547,91
Fidelidade - Companhia de Seguros, SA	CP16_2023 - Seguros - Lote 1 4, 6, 7 e 8.	2023-12-22	39.432,94	39.417,68	Aquisição de serviços	375 dias	2023-12-22	Concurso Público						2024-01-30	45,31										32.950,36
Fidelidade - Companhia de Seguros, SA	CPV 22_2024 - Contratação de Seguros para a CIM RC (ao abrigo do Acordo-Quadro 02_2022) LOTE 3	2024-12-19	5.311,22	5.311,22	Prestação de serviços ao abrigo de Acordo Quadro	742 dias	2024-12-19	Consulta Prévia						2025-03-07	174,99										174,99
Fidelidade - Companhia de Seguros, SA	CPV 22_2024 - Contratação de Seguros para a CIM RC (ao abrigo do Acordo-Quadro 02_2022) lote 1	2024-12-20	35.600,																						

Comunidade Intermunicipal da Região de Coimbra

Ano: 2025
 Até à data: 31-12-2025
 Situação dos Contratos (unidade: €)

Contrato										Visto Trib.de Contas		Dt 1º	Pagamentos no período					Pagamentos acumulados						
Entidade	Objeto	Data	Valor contrato	Pr. Contratual	Tipo de Contrato TC	Prazo	Dt Iní Ex.	Procedimento de contratação	Dt MECP	Dt Adic.	Dt Comun	Nº de Reg.	Data	Pag. In. Ex. Fin.	Trab. Normais	R. de Preços	T/S/F Compl.	Trab. s.e.omiss	Out.Trab.	Trab. Normais	Rev. Preços	T/S/F Compl.	Trab. s.e.omiss	Out.Trab.
Fidelidade - Companhia de Seguros, SA	CPv 22_2024 - Contratação de Seguros para a CIM RC (ao abrigo do Acordo-Quadro 02_2022) lote 6	2024-12-20	2.800,00	2.800,00	Prestação de serviços ao abrigo de Acordo Quadro	741 dias	2024-12-20	Consulta Prévia						2025-01-27	1.400,00									1.400,00
Fidelidade - Companhia de Seguros, SA	CPv 22_2024 - Contratação de Seguros para a CIM RC (ao abrigo do Acordo-Quadro 02_2022) lote 7	2024-12-20	28.832,26	28.832,26	Prestação de serviços ao abrigo de Acordo Quadro	741 dias	2024-12-20	Consulta Prévia						2025-03-27	14.416,13									14.416,13
Floresta Jovem, Lda.	AD 29_2024 - Aquisição de serviços para instalação de parcela experimental de medronho	2024-07-22	6.994,18	8.602,84	Aquisição de serviços	527 dias	2024-07-22	Ajuste Direto						2025-02-21	7.012,57									7.012,57
Florestas Verdejantes, Lda.	CP18_2023 -Serviços de Silvicultura Preventiva	2024-01-15	40.867,18	42.910,54	Aquisição de serviços	716 dias	2024-01-15	Concurso Público						2025-01-15	43.319,21									43.319,21
Florestas Verdejantes, Lda.	CP18_2023 -Serviços de Silvicultura Preventiva	2024-01-15	42.000,00	44.100,00	Aquisição de serviços	716 dias	2024-01-15	Concurso Público						2025-04-16	44.520,00									44.520,00
Focus Group II - Design e Consultancy, Lda	CP 10/2018 - Projeto de Execução da "Eurovelo 1 - Rota da Costa Atlântica na CIMRC" - Lote 2	2018-12-21	65.000,00	79.950,00	Aquisição de serviços	121 dias	2018-12-21	Concurso Público						2019-03-22	6.765,00									67.650,00
Foge Comigo, Lda.	CPv19_2024 - Guia de Locais curiosos na Região de Coimbra- turismo peculiar	2024-10-28	51.900,00	63.837,00	Aquisição de bens	429 dias	2024-10-28	Consulta Prévia						2025-02-19	63.837,00									63.837,00
Força Ativa - Prestação de Serviços de Terraplanagens, Lda	AD 27/2023 - Aluguer de veículo porta-máquina	2023-06-06	14.000,00	17.220,00	Aquisição de serviços	939 dias	2023-06-06	Ajuste Direto						2023-11-30	5.860,95									16.724,93
Francisca Mascarenhas Barreto	AD20_2024 - Aquisição de Serviços de Assessoria Técnica ao Funcionamento da Unidade de Proteção Civil	2024-05-27	7.900,00	9.717,00	Aquisição de serviços	583 dias	2024-05-27	Ajuste Direto						2025-02-06	7.800,00									7.800,00
Francisca Mascarenhas Barreto	AD20_2024 - Aquisição de Serviços de Assessoria Técnica ao Funcionamento da Unidade de Proteção Civil	2024-05-27	10.402,44	12.795,00	Aquisição de serviços	583 dias	2024-05-27	Ajuste Direto						2024-08-07	6.600,00									11.400,00
GAPLET - Consultoria e Serviços Lda	CPv42/2022 - Consultoria no âmbito de sistemas de	2023-02-01	59.712,00	73.445,76	Aquisição de serviços	699 dias	2023-02-01	Consulta Prévia						2023-05-31	6.120,48									73.445,76
GUANABARA SERVICOS DE DIVULGACAO LTDA	AD 47_2025 -Espaço e organização da participação na FESTURIS 2025	2025-10-10	19.897,03	24.473,35	Aquisição de serviços	82 dias	2025-10-10	Ajuste Direto						2025-12-04	19.897,03									19.897,03
Generali Seguros, SA	CP16_2023 - Seguros - Lote 5	2023-12-22	14.546,00	14.546,00	Aquisição de serviços	365 dias	2024-01-01	Concurso Público						2024-02-01	14.546,00									14.546,00
Generali Seguros, SA	CPv 22_2024 - Contratação de Seguros para a CIM RC (ao abrigo do Acordo-Quadro 02_2022) LOTE 2	2024-12-19	48.481,84	48.481,84	Prestação de serviços ao abrigo de Acordo Quadro	742 dias	2024-12-19	Consulta Prévia						2025-02-06	24.240,83									24.240,83
Generali Seguros, SA	CPv 22_2024 - Contratação de Seguros para a CIM RC (ao abrigo do Acordo-Quadro 02_2022) lote 8	2024-12-20	24.545,36	24.545,36	Prestação de serviços ao abrigo de Acordo Quadro	741 dias	2024-12-20	Consulta Prévia						2025-03-27	12.272,68									12.272,68
GeEntrepreneur - Empreendedorismo Sustentável, Lda	CP 16_2024 -Aquisição de serviços de equipa especializada para implementação da atividade Imagine.Create.Succeed – o Futuro é teu	2024-11-25	146.121,00	179.728,83	Aquisição de serviços	1131 dias	2024-11-25	Concurso Público						2025-06-18	51.621,26									51.621,26
Giestas de Vilar - Gestão Florestal, Lda	CP 14_2024 - Aquisição de serviços de silvicultura preventiva para a implementação de 3 condomínios de aldeia	2024-09-03	102.892,00	109.065,52	Aquisição de serviços	484 dias	2024-09-03	Concurso Público						2025-06-03	72.399,78									72.399,78
Goldenanimation - Lda	AD 11_2025 - Aquisição de serviços de comunicação para divulgação da presença da CIM-RC na BTL 2025	2025-03-13	19.610,00	24.120,30	Aquisição de serviços	32 dias	2025-03-27	Ajuste Direto						2025-04-24	24.120,30									24.120,30
Guerrilla Design Agency Unipessoal Lda	CPv17_2024 - Elaboração e produção de Kit de Sementes _PNAES RC A comer é que a gente se entende!	2024-09-27	7.000,00	8.610,00	Aquisição de serviços	95 dias	2024-09-27	Consulta Prévia						2024-12-27	6.027,00									8.610,00
Hugo Moreira, Unipessoal Lda	AD 01_2025 -Serviços de audiovisuais para stand na FITUR 2025	2025-01-14	19.950,00	24.538,50	Aquisição de serviços	20 dias	2025-01-23	Ajuste Direto						2025-02-19	24.538,50									24.538,50
INOVAMAIIS - Serviços de Consultoria em Inovação Tecnológica, SA	AD 20_2025 -Aquisição de serviços de assistência técnica para o apoio à coordenação da Parceria "Water Sensitive Cities" no âmbito da Agenda Urbana Europeia. 20_2025	2025-04-22	19.718,25	24.253,45	Aquisição de serviços	578 dias	2025-05-08	Ajuste Direto						2025-09-24	12.126,73									12.126,73
INOVAMAIIS - Serviços de Consultoria em Inovação Tecnológica, SA	AD 56_2023 - Serviços - Preparação e Elaboração de Candidaturas	2023-11-15	19.999,00	24.598,77	Aquisição de serviços	412 dias	2023-11-15	Ajuste Direto						2024-01-10	2.460,00									20.910,00
INOVAMAIIS - Serviços de Consultoria em Inovação Tecnológica, SA	CP 04_2025 -Contratação de Serviços Técnicos Especializados, Modelo de Negócios para o Ecossistema Geoespacial e da defesa do Pinal Interior	2025-05-19	67.770,00	83.357,10	Aquisição de serviços	591 dias	2025-05-19	Concurso Público						2025-11-19	20.839,28									20.839,28
INOVAMAIIS - Serviços de Consultoria em Inovação Tecnológica, SA	CP 10_2024 - Aquisição de assessoria em financiamento público de projetos para iniciativas da CIM Região de Coimbra	2024-08-12	75.000,00	92.250,00	Aquisição de serviços	1236 dias	2024-08-12	Concurso Público						2024-12-17	23.909,11									49.673,43
INOVAMAIIS - Serviços de Consultoria em Inovação Tecnológica, SA	CP17/2025 - Serviços especializados para a deteção de startups e empresas inovadoras	2025-10-07	64.770,00	79.667,10	Aquisição de serviços	85 dias	2025-10-07	Concurso Público						2025-11-19	35.850,20									35.850,20
ITECONS - Instituto de Inv. e Desenv. Tecnológico em Ciências Construção	AD 56_2024 -Projeto de Alterações/Adaptações ao Projeto de Execução da Ciclovia do Mondego entre Figueira da Foz e Coimbra	2025-01-13	36.500,00	44.895,00	Aquisição de serviços	76 dias	2025-01-28	Ajuste Direto						2025-06-05	29.181,75									29.181,75
ITECONS - Instituto de Inv. e Desenv. Tecnológico em Ciências Construção	CPv12/2025 - Auditoria energética e CEex-ante para a Requalificação do JI de Serpins	2025-08-26	4.000,00	4.920,00	Aquisição de serviços	127 dias	2025-08-26	Consulta Prévia						2025-11-26	4.428,00									4.428,00
Ideias Concertadas, Lda	CPv 14_2024 - Elaboração da Estratégia Comunicacional da CIM Região de Coimbra e aquisição de serviços de comunicação do projeto Transform	2024-07-15	61.792,38	76.004,63	Aquisição de serviços	534 dias	2024-07-15	Consulta Prévia						2024-12-27	56.074,81									66.960,31
Ideias Concertadas, Lda	CPv19_2023 - Serviços de comunicação	2023-09-25	39.750,00	48.892,50	Aquisição de serviços	828 dias	2023-09-25	Consulta Prévia						2023-11-15	20.715,44									45.428,11
Impresa Publishing, SA	AD 26_2025 -Elaboração de um guia gastronómico sobre Região de Coimbra	2025-05-13	19.990,00	24.587,70	Aquisição de serviços	232 dias	2025-05-13	Ajuste Direto						2025-08-22	24.587,70									24.587,70
Inov - Instituto de Engenharia de Sistemas e Computadores Inovação	AD 22/2025 - Reposição da operacionalidade das torres de videovigilância do Alto do Vieiro (Góis) e Cabeço da Ortiga (Lousã)	2025-04-21	119.940,00	127.136,40	Aquisição de serviços	82 dias	2025-04-30	Ajuste Direto						2025-11-28	127.136,40									127.136,40
Inova-Ria - Associação de Empresas para uma Rede de Inovação em Aveiro	CPv05_2025 -Aquisição de serviços de suporte e melhoria aos utilizadores dos sistemas a adquirir, atualizar	2025-04-22	52.100,00	64.083,00	Aquisição de serviços	40 dias	2025-05-08	Consulta Prévia						2025-09-11	64.083,00									64.083,00
Instituto Pedro Nunes - Associação para a Inovação e Desenvolvimento em Ciência e Tecnologia	AD 52_2024 - Prstação de serviços para o Setup inicial e respetivo Liftoff do "Pampilhosa Business Center"(CGEO)	2025-01-09	19.000,00	23.370,00	Aquisição de serviços	721 dias	2025-01-09	Ajuste Direto						2025-12-18	9.840,00									9.840,00
Instituto Politécnico de Leiria	AD 48_2024 -Ações de formação avançada em "Direito, Administração e Estrutura Fundiária"	2024-12-06	19.500,00	19.500,00	Aquisição de serviços	390 dias	2024-12-06	Ajuste Direto						2025-02-19	19.500,00									19.500,00
Irradiare - Investigação e Desenvolvimento em Engenharia e Ambiente, Lda	AD 15/2023 - Serviços para assistência técnica em comunicação no âmbito do projeto Interreg Europe GOCORE	2023-03-14	18.500,00	22.755,00	Aquisição de serviços	1753 dias	2023-03-14	Ajuste Direto						2023-07-14	4.551,00									15.928,50
Jorge Miguel Martins veiga Antunes	AD 31_2025 -Organização de ação de promoção Coimbra Região Gastronómica	2025-06-16	6.150,00	7.399,50	Aquisição de serviços	198 dias	2025-06-16	Ajuste Direto						2025-09-30	7.399,50									7.399,50
José Alvoeiro - Construção Civil, Unipessoal Lda	Limpeza e manutenção no Reservatório Sra. da Amargura	2025-06-02	4.952,00	5.249,12	Empreitada de obras públicas	40 dias	2025-06-02	Ajuste Direto Simplificado						2025-12-18	5.249,12									5.249,12
João Ramalheite Carvalho, Andreia Ventura, Rafael Vale e Reis & Associados	AD38/2025 - Aquisição de Serviços Jurídicos de Assessoria, Consultoria Jurídica e Patrocínio Forense	2025-10-06	76.036,80	93.525,26	Aquisição de serviços	451 dias	2025-10-06	Ajuste Direto						2025-11-26	15.587,54									15.587,54
João Ramalheite Carvalho, Andreia Ventura, Rafael Vale e Reis & Associados	CP07/2023 - Apoio Jurídico	2023-08-28	151.905,90	186.844,26	Aquisição de serviços	856 dias	2023-08-28	Concurso Público						2023-11-30	80.074,36									186.844,26
LCW - CONSULT, SA	CP 10/2018 - Projeto de Execução da "Eurovelo 1 - Rota da Costa Atlântica na CIMRC" - Lote 1	2018-12-21	90.000,00	110.700,00	Aquisição de serviços	121 dias	2018-12-21	Concurso Público						2019-03-22	3.321,00									63.099,01
LEASEPLAN PORTUGAL-Comércio e Aluguer de Automóveis, Lda	CPv05/2023 - Aluguer Operacional de Viaturas	2023-03-20	41.170,32	50.639,49	Aquisição de serviços	1382 dias	2023-03-20	Consulta Prévia						2024-01-16	16.872,96									35.091,97
LRB-Investimentos e Consultoria, Lda	CP 01_2024 - Elaboração da Delimitação da Reserva Ecológica Nacional	2024-04-11	116.649,00	143.478,27	Aquisição de serviços	221 dias	2025-04-10	Concurso Público						2025-06-03	71.739,14									71.739,14
Lisboa Feiras, Congressos e Eventos, Associação Empresarial	AD 12_2025 - Serviço de montagem de TRUSS, potência elétrica e bilhética BTL 2025	2025-03-12	17.159,62	21.106,33	Aquisição de serviços	26 dias	2025-03-12	Ajuste Direto						2025-04-30	21.106,33									21.106,33
Lisboa Feiras, Congressos e Eventos, Associação Empresarial	AD 37_2025- Locação de Espaço_ BTL 2026	2025-09-29	35.349,32	43.479,66	Aquisição de serviços	93 dias	2025-09-29	Ajuste Direto						2025-12-18	21.739,83									21.739,83
Lisboa Feiras, Congressos e Eventos, Associação Empresarial	AD 38_2024-Locação de Espaço_ BTL 2025	2024-10-14	35.523,16	43.693,49	Aquisição de serviços	443 dias	2024-10-14	Ajuste Direto						2024-12-17	21.846,74									43.693,48

Comunidade Intermunicipal da Região de Coimbra

Ano: 2025 Até à data: 31-12-2025 Situação dos Contratos (unidade: €)

Contrato										Visto Trib.de Contas		Dt 1º	Pagamentos no período					Pagamentos acumulados							
Entidade	Objeto	Data	Valor contrato	Pr. Contratual	Tipo de Contrato TC	Prazo	Dt Iní Ex.	Procedimento de contratação	Dt MECP	Dt Adic.	Dt Comun	Nº de Reg.	Data	Pag. In. Ev. Fin.	Trab. Normais	R. de Preços	T/S/F Compl.	Trab. s.e.omiss	Out.Trab.	Trab. Normais	Rev. Preços	T/S/F Compl.	Trab. s.e.omiss	Out.Trab.	
Lissenit, Lda	CPV02_2025 - Contratação de Serviços Técnicos Especializados de Desenvolvimento e Expansão do Portal Geográfico	2025-02-03	61.000,00	75.030,00	Aquisição de serviços	646844 dias	0255-02-28	Consulta Prévia						2025-05-14	31.262,50										31.262,50
Lissenit, Lda	Serviços de manutenção das plataforma SADGE e VIGIA	2025-05-23	34.200,00	42.066,00	Aquisição de serviços	222 dias	2025-05-23	Consulta Prévia						2025-09-30	42.066,00										42.066,00
Litocar BI - Comércio Automóvel, S.A.	AD19_2024 - Aquisição contínua de serviços de manutenção e de reparação das viaturas de sapadores florestais	2024-05-20	12.000,00	14.760,00	Aquisição de serviços	955 dias	2024-05-20	Ajuste Direto						2024-08-07	3.298,41										7.486,78
Lobo, Carmona & Associados - Sociedade de Advogados SP, RL	CPV11/2023 - Apoio técnico especializado	2023-05-02	54.500,00	67.035,00	Aquisição de serviços	609 dias	2023-05-02	Consulta Prévia						2025-09-24	46.924,50										46.924,50
Logicentro - Importação e Comercialização de Computadores, Lda	AD 32_2025 - Aquisição de 8 computadores AIO	2025-06-23	9.769,80	12.016,85	Aquisição de bens	191 dias	2025-06-23	Ajuste Direto						2025-09-03	12.016,85										12.016,85
Louzavalia - Segurança e Higiene no Trabalho, Lda	CPV18_2024 -Serviços de fiscalização e coordenação de segurança da empreitada de infraestruturação de 7 parques de recolha de biomassa	2024-10-22	8.150,00	10.024,50	Aquisição de serviços	435 dias	2024-10-22	Consulta Prévia						2024-12-30	4.626,72										6.168,96
MAKE IT BETTER - Associação para a Inovação e Economia Social	AD 36_2024 - III Bootcamp da Educação da Região de Coimbra	2024-09-30	18.500,00	22.755,00	Aquisição de serviços	92 dias	2024-09-30	Ajuste Direto						2024-11-29	13.653,00										22.755,00
MEO - Serviços de Comunicações e Multimédia, SA	AD 19_2025 - Aquisição de telemóveis e serviços de Comunicação Móvel e fornecimento de acesso à Internet do Centro de Documentação Digital	2025-05-05	2.373,96	2.919,97	Aquisição de bens	61 dias	2025-05-21	Ajuste Direto						2025-07-30	2.919,96										2.919,96
MEO - Serviços de Comunicações e Multimédia, SA	AD 19_2025 - Aquisição de telemóveis e serviços de Comunicação Móvel e fornecimento de acesso à Internet do Centro de Documentação	2025-05-05	9.170,27	11.279,43	Aquisição de serviços	1097 dias	2025-05-21	Ajuste Direto						2025-07-24	1.860,35										1.860,35
MEO - Serviços de Comunicações e Multimédia, SA	AD 36_2023 - Circuito Comunicação(Paragens autoca)	2023-08-21	2.408,39	2.962,32	Aquisição de serviços	1228 dias	2023-08-21	Ajuste Direto						2024-12-17	1.030,20										2.060,40
MEO - Serviços de Comunicações e Multimédia, SA	AD 39_2024 -Serviços de comunicações para 29 cartões M2M - 3 anos	2024-10-21	6.193,80	7.618,37	Aquisição de serviços	1166 dias	2024-10-21	Ajuste Direto						2025-10-29	477,06										477,06
MEO - Serviços de Comunicações e Multimédia, SA	CP05/2023 Fornecimento de serviços de comunicações	2023-07-19	29.701,64	36.533,02	Aquisição de serviços	1261 dias	2023-07-19	Concurso Público						2023-08-30	11.282,89										25.767,89
MIND - Software Multimédia e Industrial, SA	AD 50_2024 - Fornecimento e instalação do módulo OAI-PMH para o SIGB mindPrism	2024-12-04	5.625,00	6.918,75	Aquisição de serviços	27 dias	2024-12-04	Ajuste Direto						2025-01-15	6.918,75										6.918,75
MIND - Software Multimédia e Industrial, SA	CP 13_2024 -Aquisição, Instalação e Implementação de Serviço de Catálogo Agregador para a Rede de Bibliotecas da Região de Coimbra (RIB-RC)	2024-09-04	47.300,00	58.179,00	Aquisição de serviços	118 dias	2024-09-04	Concurso Público						2025-06-05	58.179,00										58.179,00
Maria Carolina de Almeida Rosa	AD10_2025 -Contratação de Serviços Técnicos Especializados para a criação da Infraestrutura de Dados Espaciais	2025-03-13	14.439,03	17.760,01	Aquisição de serviços	275 dias	2025-03-14	Ajuste Direto						2025-04-30	16.605,00										16.605,00
Marques de Almeida, J. Nunes, V. Simões Associados, SA	AD 24_2024 -Serviços de verificação de pedidos de pagamento - ROC (projeto Tourism4SDG)	2024-07-05	2.500,00	3.075,00	Aquisição de serviços	1640 dias	2024-07-05	Ajuste Direto						2025-01-27	922,50										922,50
Marques de Almeida, J. Nunes, V. Simões Associados, SA	AD 24_2024 -Serviços de verificação pedidos de pagamento - ROC (projeto Tourism4SDG_projeto FISSH)	2024-07-05	2.000,00	2.460,00	Aquisição de serviços	1640 dias	2024-07-05	Ajuste Direto						2025-01-27	738,00										738,00
Marques de Almeida, J. Nunes, V. Simões Associados, SA	AD 37_2023 - Serviços de Revisão Oficial de Contas	2023-08-23	2.000,00	2.460,00	Aquisição de serviços	130 dias	2023-08-23	Ajuste Direto						2024-05-17	246,00										1.230,00
Marques de Almeida, J. Nunes, V. Simões Associados, SA	AD 38_2023 - Serviços de Revisão Oficial de Contas	2023-08-24	2.000,00	2.460,00	Aquisição de serviços	1590 dias	2023-08-24	Ajuste Direto						2024-05-17	246,00										1.230,00
Marsilop - Sociedade cde empreitadas, Lda.	Empreitada para a infraestruturação de 7 parques de recolha de biomassa - Lote 2 - Lousã, Mealhada e Vila Nova de Poiares	2024-11-05	80.077,86	43.900,20	Empreitada de obras públicas	286 dias	2024-11-29	Concurso Público						2024-12-30	63.379,37										84.882,54
Mete Impressão Unip. Lda.	AD 09_2025 - Produção e aquisição de 350 kits de sementes	2025-03-12	9.800,00	12.054,00	Aquisição de serviços	294 dias	2025-03-12	Ajuste Direto						2025-05-21	12.054,00										12.054,00
Midio Criativo, Lda.	CPV10_2025 - Criação de portfólio fotográfico e de vídeos/leaser para as redes sociais no âmbito da Promoção dos Produtos Turísticos Integrados da Região de Coimbra	2025-07-01	42.000,00	51.660,00	Aquisição de serviços	548 dias	2025-07-01	Consulta Prévia						2025-12-18	5.166,00										5.166,00
Município, Empresa de Cartografia e Sistemas de Informação, E.M. SA	AD 30_2025 - Aquisição contínua de serviços de gestão de frotas	2025-06-20	5.148,00	6.332,04	Aquisição de serviços	1290 dias	2025-06-20	Ajuste Direto						2025-09-15	1.055,34										1.055,34
Napperon	CPV08_2025 - Conceção, produção, montagem e design da presença da CIM Região de Coimbra na Expo Osaka 2025	2025-05-27	19.900,00	24.477,00	Aquisição de serviços	218 dias	2025-05-27	Consulta Prévia						2025-11-19	15.030,60										15.030,60
Napperon	CPV08_2025 - Conceção, produção, montagem e design da presença da CIM Região de Coimbra na Expo Osaka 2025	2025-05-27	47.709,50	58.682,69	Aquisição de serviços	218 dias	2025-05-27	Consulta Prévia						2025-07-24	58.682,69										58.682,69
Navega Vale, Lda	AD 46_2025 - Participação no evento Coimbra Região Gastronómica	2025-10-10	19.950,00	24.538,50	Aquisição de serviços	82 dias	2025-10-10	Ajuste Direto						2025-12-23	24.538,50										24.538,50
Navega Vale, Lda	CPV13_2024 - Comunicação e Divulgação da Eurovelo 1 na CIM Região de Coimbra	2024-05-10	44.800,00	55.104,00	Aquisição de serviços	373 dias	2024-05-23	Consulta Prévia						2025-07-24	55.104,00										55.104,00
OSIRIS - Viagens e Turismo, Lda.	AD 17_2025 - Serviços de Viagens	2025-03-31	15.775,24	15.775,24	Aquisição de serviços	9678 dias	0025-04-04	Ajuste Direto						2025-04-30	15.775,24										15.775,24
OSIRIS - Viagens e Turismo, Lda.	CP 23/2022 - Serviços de Viagens	2023-02-13	260.000,00	295.100,00	Aquisição de serviços	1052 dias	2023-02-13	Concurso Público						2023-06-05	75.472,83										194.637,28
OSIRIS - Viagens e Turismo, Lda.	CPV04_2025 - Aquisição de serviços de deslocações e alojamento	2025-04-10	112.500,00	126.000,00	Aquisição de serviços	543 dias	2025-04-25	Consulta Prévia						2025-06-18	83.903,21										83.903,21
Organização Florestal Atlântis-Associação de Desenvolvimento Florestal	AD 43_2024 -Assistência técnica no âmbito do projeto PDR2020-813-103830 "Instalação de Mosaicos de Parcelas de Gestão de Combustíveis na Região de Coimbra"	2024-11-08	17.095,00	21.026,85	Aquisição de serviços	418 dias	2024-11-08	Ajuste Direto						2025-12-23	21.026,85										21.026,85
PJ Lima, Unipessoal, Lda.	CP 03_2025 - Material Publicitário e Produção Gráfica	2025-03-05	60.211,00	74.059,53	Aquisição de bens	64 dias	2025-03-05	Concurso Público						2025-09-24	74.059,53										74.059,53
Pedro Miguel Francisco Lindão	CPV08_2024 - Exploração do Transporte de Passageiros _Lousã , LOTE 3,11	2024-05-03	800,00	848,00	Aquisição de serviços	242 dias	2024-05-03	Consulta Prévia						2024-09-04	51,34										464,92
Petróleos de Portugal - Petrogal, SA	CP 19/2022 - Combustíveis	2023-02-02	146.700,00	180.441,00	Aquisição de bens	1063 dias	2023-02-02	Concurso Público						2023-03-30	45.984,54										123.831,44
Petróleos de Portugal - Petrogal, SA	CP 19/2022 - Combustíveis	2023-02-01	45.000,00	55.350,00	Aquisição de bens	1064 dias	2023-02-01	Concurso Público						2023-05-18	10.904,94										28.801,64
Pimentel & Póvoa - Consultores, Lda.	CPV23_2024 - Prestação de serviços de Consultoria financeira e documental ao Projeto n.º 7606, designação "BUPi RC - Cadastro Simplificado do Território Rústico da Região de Coimbra"	2025-01-20	33.050,00	40.651,50	Aquisição de serviços	710 dias	2025-01-20	Consulta Prévia						2025-04-16	27.101,00										27.101,00
QUANTIFIC - Instrumentação Científica, Lda	AD 42_2024 - Manutenção da rede meteorológica propriedade da CIM RC	2024-11-08	17.710,00	21.783,30	Aquisição de serviços	783 dias	2024-11-08	Ajuste Direto						2025-12-30	8.966,70										8.966,70
RECICOM, Lda	CPV01_2025 -Aquisição contínua de serviços de máquinas e equipamentos com operador/conductor	2025-01-30	38.200,00	46.986,00	Aquisição de serviços	329 dias	2025-02-19	Consulta Prévia						2025-03-27	39.687,92										39.687,92
ROSSI & ZORZANELO, LDA	AD 46_2024 -Espaço e organização da participação na FESTURIS 2024	2024-11-05	17.854,98	21.068,88	Aquisição de serviços	56 dias	2024-11-05	Ajuste Direto						2025-04-04	17.854,00										17.854,00
Rigorvias Construções, Lda.	CP 17_204 -Aquisição contínua de serviços de gestão de espécies exóticas invasoras em meio aquático	2024-11-18	117.000,00	143.910,00	Aquisição de serviços	408 dias	2024-11-18	Concurso Público						2025-04-16	132.934,66										132.934,66
Rigorvias Construções, Lda.	CP13_2023-Aquisição contínua de serviços de gestão de espécies exóticas invasoras em meio aquático	2023-12-04	84.620,50	104.083,22	Aquisição de serviços	393 dias	2023-12-04	Concurso Público						2024-02-28	5.545,70										103.930,46
Rosa Maria Henriques Dinis de Figueiredo	AD 06_2024 - Serviço de limpeza	2024-02-05	6.240,00	6.240,00	Aquisição de serviços	367 dias	2024-02-24	Ajuste Direto						2024-04-11	1.040,00										6.240,00
Rosa Maria Henriques Dinis de Figueiredo	AD 06_2025 - Serviços de Limpeza (instalações da CIM-RC)	2025-02-28	6.960,00	8.560,80	Aquisição de serviços	365607 dias	2025-03-07	Ajuste Direto						2025-04-24	5.220,00										5.220,00
Sara Raquel Mesquita Ferraz	AD 23_2025 -Aquisição de serviços para cobertura de presença no evento XVIII COTEC Europe Summit 2025	2025-05-09	5.500,00	5.500,00	Aquisição de serviços	236 dias	2025-05-09	Ajuste Direto						2025-06-13	4.125,00										4.125,00
Silvia Santos Carvalho	AD 27_2025 - Serviço de apoio ao projeto FEMACT Cites do programa URBACT IV	2025-05-14	1.500,00	1.500,00	Aquisição de serviços	231 dias	2025-05-14	Ajuste Direto						2025-05-27	1.500,00										1.500,00

Comunidade Intermunicipal da Região de Coimbra

Ano: 2025 Até à data: 31-12-2025 Situação dos Contratos (unidade: €)

Contrato										Visto Trib.de Contas		Dt 1º	Pagamentos no período					Pagamentos acumulados							
Entidade	Objeto	Data	Valor contrato	Pr. Contratual	Tipo de Contrato TC	Prazo	Dt Iní Ex.	Procedimento de contratação	Dt MECP	Dt Adic.	Dt Comun	Nº de Reg.	Data	Pag. In. Ev. Fin.	Trab. Normais	R. de Preços	T/S/F Compl.	Trab. s.e.omiss	Out.Trab.	Trab. Normais	Rev. Preços	T/S/F Compl.	Trab. s.e.omiss	Out.Trab.	
Silvia Santos Carvalho	AD 40_2024 -Aquisição de Serviços (Europe Direct Região de Coimbra e de Leiria)	2024-10-18	7.178,86	8.830,00	Aquisição de serviços	180 dias	2024-10-23	Ajuste Direto						2024-12-06	7.900,00										10.900,00
Sintimex - Sociedade Internacional de Importações e Exportações, SA	CPV15_2025 -Aquisição de Equipamentos de Proteção Individual de Incêndios Rurais	2025-10-08	27.176,00	28.806,56	Aquisição de bens	84 dias	2025-10-08	Consulta Prévia						2025-12-29	28.806,56										28.806,56
Smart Vision - Assesores e Auditores Estratégicos, Lda	CPV06 -Serviços de Consultoria para garantia da necessária Integração e Partilha de Dados no âmbito da PGU e verticais	2025-04-22	33.142,74	40.765,57	Aquisição de serviços	243 dias	2025-05-02	Consulta Prévia						2025-07-24	16.306,24										16.306,24
Sociedade de Construções Elimur Lda	Empreitada para a infraestruturação de 1 parque de recolha de biomassa no município da Lousã	2025-09-15	39.896,92	42.290,74	Empreitada de obras públicas	60 dias	2025-09-16	Concurso Público						2025-12-23	24.523,27										24.523,27
Sociedade de Construções Elimur Lda	Empreitada para a infraestruturação de 7 parques de recolha de biomassa - Lote 1 – Condeixa-a-Nova, Soure, Montemor-o-Velho, Penela	2024-11-05	147.433,15	156.279,14	Empreitada de obras públicas	180 dias	2025-01-03	Concurso Público						2025-04-09	145.539,32										145.539,32
Sérvulo e Associados - Sociedade de Advogados	AD 13/2023 - Apoio na operacionalização integrada do serviço público transporte de passageiros flexível a pedido	2023-03-13	19.950,00	24.538,50	Aquisição de serviços	293 dias	2023-03-13	Ajuste Direto						2023-07-10	2.394,81										24.538,50
Sérvulo e Associados - Sociedade de Advogados	AD 28_2025 -Aquisição de bolsa de horas para apoio jurídico especializado à Concessão dos Transportes	2025-05-26	19.875,00	24.446,25	Aquisição de serviços	731 dias	2025-05-30	Ajuste Direto						2025-09-12	12.198,52										12.198,52
TRENMO, Engenharia, SA	AD 29_2025 - Aquisição de bolsa de horas para a assessoria técnica à rede de Transporte de Passageiros por modo rodoviário da Região de Coimbra	2025-06-16	19.500,00	23.985,00	Aquisição de serviços	198 dias	2025-06-16	Ajuste Direto						2025-09-03	23.985,00										23.985,00
TRENMO, Engenharia, SA	AD 50_2025- Assessoria técnica à rede de transporte de passageiros por modo rodoviário	2025-12-04	19.500,00	23.985,00	Aquisição de serviços	392 dias	2025-12-04	Ajuste Direto						2025-12-30	4.797,00										4.797,00
TRENMO, Engenharia, SA	AD 51_2024- Bolsa de horas para a assessoria técnica (rede de Transporte de Passageiros por modo rodoviário da Região de Coimbra)	2024-12-26	19.500,00	23.985,00	Aquisição de serviços	370 dias	2024-12-26	Ajuste Direto						2025-03-27	23.985,00										23.985,00
TRENMO, Engenharia, SA	AD 65_2023 - Plano para o Transporte Público Rodoviário no município da Figueira da Foz	2023-12-12	17.000,00	20.910,00	Aquisição de serviços	385 dias	2023-12-12	Ajuste Direto						2024-07-10	13.591,50										20.910,00
TUU - Building Design Management, Lda	CP 04_2023 - Fiscalização e Coordenação de Segurança da Empreitada Eurovelo 1	2024-02-12	27.042,50	33.262,28	Aquisição de serviços	323 dias	2024-02-12	Concurso Público						2024-08-01	2.103,20										33.261,56
TUU - Building Design Management, Lda	CPV18_2024 -Serviços de fiscalização e coordenação de segurança da empreitada de infraestruturação de 7 parques de recolha de biomassa	2024-10-22	10.089,75	12.410,39	Aquisição de serviços	435 dias	2024-10-22	Consulta Prévia						2025-03-17	12.410,38										12.410,38
Trendline- Consultoria, Lda*	CPV11_2025 - Consultoria especializada para a implementação de sistemas de informação operacionais de transportes da CIM Região de Coimbra	2025-08-26	25.000,00	30.750,00	Aquisição de serviços	127 dias	2025-08-26	Consulta Prévia						2025-10-30	8.386,35										8.386,35
Uniflora - Unipessoal, Lda.	CP 06_2024 - Serviço de aluguer operacional de robot destróador de controlo remoto	2024-05-20	134.146,33	164.999,99	Aquisição de serviços	955 dias	2024-05-20	Concurso Público						2024-09-18	55.000,00										130.000,00
Unitractores - Equipamentos Florestais e Industriais, Lda	CP 09_2024 - Aquisição contínua de serviços de manutenção e de reparação de equipamentos mecânicos de gestão de combustíveis da CIM RC.	2024-06-20	75.000,00	92.250,00	Aquisição de serviços	924 dias	2024-06-20	Concurso Público						2024-09-18	44.453,28										53.360,35
Universidade de Coimbra	Anúncio 01/2024 – Procedimento tendente à celebração de Contrato de Cooperação	2024-03-05	192.818,60	237.166,88	Aquisição de serviços	666 dias	2024-03-05	Contratação excluída						2024-12-20	71.150,07										94.866,76
Universidade de Évora	CE08_2025-Contrato de cooperação horizontal para apoio técnico à restauração dos ecossistemas aquáticos	2025-07-22	25.000,00	30.750,00	Aquisição de serviços	527 dias	2025-07-22	Contratação excluída						2025-10-30	12.300,00										12.300,00
VIAMAPA - Serviços de Topografia, SA	CP 06_2025 - Contratação de Serviços Técnicos Especializados para apoio técnico científico à produção e/ou atualização do Inventário Florestal	2025-08-01	138.393,00	170.223,39	Aquisição de serviços	152 dias	2025-08-01	Concurso Público						2025-09-30	29.339,32										29.339,32
Verdekui - Associação de Ação Social	AD15_2025 - Aquisição de material didática	2025-04-22	3.818,77	4.697,09	Aquisição de bens	253 dias	2025-04-22	Ajuste Direto						2025-07-24	4.560,00										4.560,00
Visualforma - Tecnologias de Informação, SA	CP 18_2024 - Contratação de serviços no âmbito da Cibersegurança	2025-01-16	115.000,00	141.450,00	Aquisição de serviços	374 dias	2025-01-23	Concurso Público						2025-04-09	106.087,50										106.087,50
WECUL - Sistemas de Informação, Lda	AD21_2024 - PressReader para as Bibliotecas Municipais da Rede Intermunicipal de Bibliotecas da Região de Coimbra	2024-06-11	61.950,00	65.667,00	Aquisição de serviços	933 dias	2024-06-11	Ajuste Direto						2024-09-18	21.889,00										43.778,00
Workview, Lda	AD 07_2025 -Prestação de Serviços de Saúde e Segurança no Trabalho_ lote 1	2025-03-13	8.640,00	8.640,00	Aquisição de serviços	1094 dias	2025-03-26	Ajuste Direto						2025-05-30	1.354,00										1.354,00
ZONAPRO - Unipessoal, Lda	AD 16_2025 -Aquisição contínua de serviços de apoio Técnico, transporte, montagem e desmontagem da tenda do +Climagir	2025-04-22	13.500,00	16.605,00	Aquisição de serviços	253 dias	2025-04-22	Ajuste Direto						2025-06-03	13.068,75										13.068,75
Índice ICT Management, Lda	CP 21/2022 - Serviços de EPD/DPO	2023-02-06	93.366,00	114.840,18	Aquisição de serviços	1059 dias	2023-02-06	Concurso Público						2023-07-28	38.280,08										105.270,22
Total:			41.119.631,86	44.039.036,67											6.307.076,19	0,00	0,00	0,00	0,00	7.589.321,11	0,00	0,00	0,00	0,00	

Contratação Administrativa – Adjudicações por Tipo de Procedimento

Comunidade Intermunicipal da Região de Coimbra

Adjudicações por tipo de procedimento

Euros

Tipo de contrato	Concurso público		Concurso limitado por prévia qualificação		Procedimento de negociação		Diálogo concorrencial		Ajuste direto		Consulta prévia		Parcerias para a inovação		Total	
	Núm. dos contratos	Preço contratual	Núm. dos contratos	Preço contratual	Núm. dos contratos	Preço contratual	Núm. dos contratos	Preço contratual	Núm. dos contratos	Preço contratual	Núm. dos contratos	Preço contratual	Núm. dos contratos	Preço contratual	Núm. dos contratos	Preço contratual
Empreitada de obras públicas	1	42.290,74	0	0,00	0	0,00	0	0,00	2	29.925,92	0	0,00	0	0,00	3	72.216,66
Aquisição de serviços	13	1.491.187,66	0	0,00	0	0,00	0	0,00	48	1.180.749,97	18	846.741,18	0	0,00	79	3.518.678,81
Locação ou aquisição de bens móveis	15	3.184.920,32	0	0,00	0	0,00	0	0,00	4	31.515,71	3	97.622,47	0	0,00	22	3.314.058,50
Concessão de obras públicas	0	0,00	0	0,00	0	0,00	0	0,00	0	0,00	0	0,00	0	0,00	0	0,00
Concessão de serviços públicos	0	0,00	0	0,00	0	0,00	0	0,00	0	0,00	0	0,00	0	0,00	0	0,00
Sociedade	0	0,00	0	0,00	0	0,00	0	0,00	0	0,00	0	0,00	0	0,00	0	0,00
Outros	0	0,00	0	0,00	0	0,00	0	0,00	0	0,00	0	0,00	0	0,00	0	0,00

Transferências e Subsídios - Receita

Tipo de receita	Finalidade	Entidade Financiadora		Receita recebida
		NIPC	Nome / Designação	
Capital	Complicação dos Municípios em projetos Intermunicipais sobre montantes de investimento de natureza de capital, não financiados	501272976	Município de Montemor-o-Velho	8 753,49 €
Capital	Complicação dos Municípios em projetos Intermunicipais sobre montantes de investimento de natureza de capital, não financiados	501275380	Município de Condeixa-a-Nova	2 034,68 €
Capital	Operação: Transform - Logística Verde	501373357	IAPMEI — Agência para a Competitividade e Inovação, I. P.	34 149,50 €
Capital	Complicação dos Municípios em projetos Intermunicipais sobre montantes de investimento de natureza de capital, não financiados	505371600	Município de Vila Nova de Poiares	1 280,37 €
Capital	Complicação dos Municípios em projetos Intermunicipais sobre montantes de investimento de natureza de capital, não financiados	506087000	Município de Cantanhede	2 284,44 €
Capital	Complicação dos Municípios em projetos Intermunicipais sobre montantes de investimento de natureza de capital, não financiados	506605949	Município de Alvaiázare	306,00 €
Capital	Complicação dos Municípios em projetos Intermunicipais sobre montantes de investimento de natureza de capital, não financiados	506613399	Município de Góis	146 553,14 €
Capital	Complicação dos Municípios em projetos Intermunicipais sobre montantes de investimento de natureza de capital, não financiados	506624200	Município de Miranda do Corvo	1 094,44 €
Capital	Complicação dos Municípios em projetos Intermunicipais sobre montantes de investimento de natureza de capital, não financiados	506657957	Município de Penacova	142 779,62 €
Capital	Complicação dos Municípios em projetos Intermunicipais sobre montantes de investimento de natureza de capital, não financiados	506724530	Município de Mira	1 094,44 €
Capital	Complicação dos Municípios em projetos Intermunicipais sobre montantes de investimento de natureza de capital, não financiados	506792382	Município de Mealhada	1 270,16 €
Capital	Complicação dos Municípios em projetos Intermunicipais sobre montantes de investimento de natureza de capital, não financiados	506806944	Município de Tabua	5 625,66 €
Capital	Outros financiamentos capital	506811883	Município de Pampilhosa da Serra	107 292,08 €
Capital	Complicação dos Municípios em projetos Intermunicipais sobre montantes de investimento de natureza de capital, não financiados	506818829	Município de Oliveira do Hospital	1 529,13 €
Capital	Complicação dos Municípios em projetos Intermunicipais sobre montantes de investimento de natureza de capital, não financiados	506833232	Município de Arganil	96 663,59 €
Capital	Complicação dos Municípios em projetos Intermunicipais sobre montantes de investimento de natureza de capital, não financiados	506855368	Município de Mortágua	1 273,25 €
Capital	Complicação dos Municípios em projetos Intermunicipais sobre montantes de investimento de natureza de capital, não financiados	507103742	Município de Soure	1 532,21 €
Capital	Operação: Sistema Integrado de Videovigilância para a Prevenção de Incêndios Florestais na CIM Dão Lafões e CIM Região de Coimbra - POSEUR-02-1810-FC-000511 -	508047790	Comunidade Intermunicipal Viseu Dão Lafões	242 177,52 €
Capital	Operação: P045317 - Ecovia do Mondego de Prolongamento da Ecopista do Dão	508808324	Turismo do Centro de Portugal	69 661,09 €
Capital	Operação: Sistemas de Informação Intermodal da Região de Coimbra . CENTRO-06-1406-FEDER-000121.	510928374	Agência para o Desenvolvimento e Coesão, IP	178 057,08 €
Capital	Operação: Espaços Cowork na Região de Coimbra	600025420	Direção Geral da Administração e do Emprego Público	127 101,00 €
Corrente	Operação: URBACT VI FEMACT Cities		Clermont Auvergne Metropole	9 175,32 €
Corrente	Operação: 02C0382 Tourism4SDG - Interreg Europe	881702482	POM EAST FLANDERS	57 124,09 €
Corrente	Operação: Assistência Técnica - CIM Região de Coimbra - 2024/2027 - CENTRO 2030-FSE+01301600.	500715505	Instituto de Gestão Financeira da Segurança Social	574 666,69 €
Corrente	Complicação dos Municípios em projetos Intermunicipais sobre montantes de investimento de natureza corrente, não financiados	501090436	Município de Águeda	491,79 €
Corrente	Complicação dos Municípios em projetos Intermunicipais sobre montantes de investimento de natureza corrente, não financiados e quotizações	501121528	Município da Lousã	88 171,35 €
Corrente	Complicação dos Municípios em projetos Intermunicipais sobre montantes de investimento de natureza corrente, não financiados e quotizações	501272976	Município de Montemor-o-Velho	91 018,35 €
Corrente	Complicação dos Municípios em projetos Intermunicipais sobre montantes de investimento de natureza corrente, não financiados e quotizações	501275380	Município de Condeixa-a-Nova	84 739,72 €
Corrente	Complicação dos Municípios em projetos Intermunicipais sobre montantes de investimento de natureza corrente, não financiados e quotizações	501305580	Município de Figueira da Foz	58 410,76 €
Corrente	Operação: Transform - Logística Verde	501373357	IAPMEI — Agência para a Competitividade e Inovação, I. P.	46 203,10 €
Corrente	Operação: EMBRACER	501461108	Universidade de Aveiro	29 361,85 €
Corrente	Operação: DUT ECLECTIC	503904040	FCT – Fundação para a Ciência e a Tecnologia	237,38 €
Corrente	Complicação no âmbito do Protocolo para desenvolvimento do Estudo de Viabilidade para Implementação da Variante à EN17	503933813	Infraestruturas de Portugal, SA	55 320,41 €
Corrente	Complicação dos Municípios em projetos Intermunicipais sobre montantes de investimento de natureza corrente, não financiados e quotizações	505371600	Município de Vila Nova de Poiares	60 084,86 €
Corrente	Complicação dos Municípios em projetos Intermunicipais sobre montantes de investimento de natureza corrente, não financiados e quotizações	506087000	Município de Cantanhede	106 177,24 €
Corrente	Complicação dos Municípios em projetos Intermunicipais sobre montantes de investimento de natureza corrente, não financiados	506302970	Município de Oliveira de Azeméis	491,79 €
Corrente	Complicação dos Municípios em projetos Intermunicipais sobre montantes de investimento de natureza corrente, não financiados e quotizações	506415082	Município de Coimbra	308 839,08 €
Corrente	Complicação dos Municípios em projetos Intermunicipais sobre montantes de investimento de natureza corrente, não financiados	506605949	Município de Alvaiázare	797,79 €
Corrente	Complicação dos Municípios em projetos Intermunicipais sobre montantes de investimento de natureza corrente, não financiados e quotizações	506613399	Município de Góis	123 122,70 €
Corrente	Complicação dos Municípios em projetos Intermunicipais sobre montantes de investimento de natureza corrente, não financiados e quotizações	506624200	Município de Miranda do Corvo	48 490,33 €
Corrente	Complicação dos Municípios em projetos Intermunicipais sobre montantes de investimento de natureza corrente, não financiados e quotizações	506657957	Município de Penacova	62 975,32 €
Corrente	Complicação dos Municípios em projetos Intermunicipais sobre montantes de investimento de natureza corrente, não financiados e quotizações	506724530	Município de Mira	87 581,97 €
Corrente	Complicação dos Municípios em projetos Intermunicipais sobre montantes de investimento de natureza corrente, não financiados e quotizações	506778037	Município de Penela	18 576,11 €
Corrente	Complicação dos Municípios em projetos Intermunicipais sobre montantes de investimento de natureza corrente, não financiados e quotizações	506792382	Município de Mealhada	66 434,74 €
Corrente	Complicação dos Municípios em projetos Intermunicipais sobre montantes de investimento de natureza corrente, não financiados e quotizações	506806944	Município de Tabua	68 137,39 €
Corrente	Complicação dos Municípios em projetos Intermunicipais sobre montantes de investimento de natureza corrente, não financiados	506808122	Município de Arouca	185,79 €
Corrente	Complicação dos Municípios em projetos Intermunicipais sobre montantes de investimento de natureza corrente, não financiados e quotizações	506811883	Município de Pampilhosa da Serra	65 557,45 €
Corrente	Complicação dos Municípios em projetos Intermunicipais sobre montantes de investimento de natureza corrente, não financiados e quotizações	506818829	Município de Oliveira do Hospital	68 186,64 €
Corrente	Complicação dos Municípios em projetos Intermunicipais sobre montantes de investimento de natureza corrente, não financiados e quotizações	506833232	Município de Arganil	62 528,28 €
Corrente	Complicação dos Municípios em projetos Intermunicipais sobre montantes de investimento de natureza corrente, não financiados e quotizações	506855368	Município de Mortágua	56 345,64 €
Corrente	Complicação dos Municípios em projetos Intermunicipais sobre montantes de investimento de natureza corrente, não financiados	506912833	Município de Vagos	306,00 €
Corrente	Complicação dos Municípios em projetos Intermunicipais sobre montantes de investimento de natureza corrente, não financiados e quotizações	507103742	Município de Soure	84 143,81 €

Corrente	Operação: InduForestFire PCIF/MOS/0129/2018	507487648	ITECONS - Instituto de Inv. e Desenv. Tecnológico em Ciências Construção	7 456,88 €
Corrente	Protocolo de Associação para o Evento "Fitur2025"	508047790	Comunidade Intermunicipal Viseu Dão Lafões	6 134,63 €
Corrente	Operação: Investimento TD-C19-i08 Territórios Inteligentes - ENTI - PGU e Verticais - Aquisição e desenvolvimento de Plataformas de Gestão Urbana.	508184509	Agência para a Modernização Administrativa, I.P	398 799,70 €
Corrente	Fundo de Transportes 2025	508195446	Instituto da Mobilidade e dos Transportes, IP	364 539,33 €
Corrente	Operação: P045317 - Ecovia do Mondego de Prolongamento da Ecopista do Dão	508808324	Turismo do Centro de Portugal	18 000,00 €
Corrente	Operação: Região de Coimbra - Um Território com Identidade Gastronómica: a importância da gastronomia na recuperação dos territórios - P059917 - Programa Valorizar	508808324	Turismo do Centro de Portugal	74 774,76 €
Corrente	Operação: Apoio ao Funcionamento das Equipas de Brigadas de Sapadores Florestais e Gabinetes Técnicos Florestais Intermunicipais	510342647	Instituto de Conservação da Natureza e Florestas	292 766,66 €
Corrente	Operação: FAMI2030-FAMI-01515800 - Região de Coimbra, a Tua Casa	510928374	Agência para o Desenvolvimento e Coesão, IP	15 984,92 €
Corrente	Operação POAT-01-6177-FEDER-000182 - Ações de Sensibilização SI2E e PAPN	510928374	Agência para o Desenvolvimento e Coesão, IP	826,31 €
Corrente	Operação: POAT-01-6177-FEDER-000183 - Ações de Sensibilização FEEI	510928374	Agência para o Desenvolvimento e Coesão, IP	683,88 €
Corrente	Operação: CENTRO-06-1406-FEDER-000121 - Sistemas de Informação ao Público - Plataforma de Informação Intermodal da Região de Coimbra	510928374	Agência para o Desenvolvimento e Coesão, IP	44 944,99 €
Corrente	Operação: CENTRO-10-6177-FEDER-000008 - Assistência Técnica 2015 e 2016	510928374	Agência para o Desenvolvimento e Coesão, IP	15 836,90 €
Corrente	Operação: CENTRO-02-0651-FEDER-000025 - Promoção do Espírito Empresarial da Região de Coimbra	510928374	Agência para o Desenvolvimento e Coesão, IP	15 688,54 €
Corrente	Operação:CENTRO-07-2114-FEDER-000241 - Coimbra Região de Cultura 2.0 Mulheres e Lugares	510928374	Agência para o Desenvolvimento e Coesão, IP	11 241,71 €
Corrente	Operação: CENTRO-28-2018-13 - PROGRAMA DE VALORIZAÇÃO DA FILEIRA DO QUEIJO DA REGIÃO CENTRO	510928374	Agência para o Desenvolvimento e Coesão, IP	2 656,25 €
Corrente	Operação: CENTRO-07-2114-FEDER-000007 - Rede de oferta turística em espaços naturais - Valorização dos corredores de Património Natural da Região de Coimbra.	510928374	Agência para o Desenvolvimento e Coesão, IP	57 270,42 €
Corrente	Operação: Assistência Técnica - CIMRC-2019/2020 - CENTRO-10-6177-FEDER-000034	510928374	Agência para o Desenvolvimento e Coesão, IP	27 316,07 €
Corrente	Operação: Região de Coimbra Turismo 2020. Promoção Integrada dos Produtos Turísticos da Região de Coimbra - CENTRO-07-2114-FEDER-000061	510928374	Agência para o Desenvolvimento e Coesão, IP	13 373,85 €
Corrente	Operação: Região de Coimbra 2.X - CENTRO-08-0550-FEDER-000011	510928374	Agência para o Desenvolvimento e Coesão, IP	49 379,34 €
Corrente	Operação:Detecção e Combate da Espécie Exótica Invasora Vespa Velutina - POSEUR-03-2215-FC-000160	510928374	Agência para o Desenvolvimento e Coesão, IP	39 097,21 €
Corrente	Operação: Sistemas de Informação Intermodal da Região de Coimbra . CENTRO-06-1406-FEDER-000121	510928374	Agência para o Desenvolvimento e Coesão, IP	16 197,09 €
Corrente	Operação: Coimbra Região de Cultura - CENTRO-07-2114-FEDER-000024	510928374	Agência para o Desenvolvimento e Coesão, IP	126 168,58 €
Corrente	Operação: 0139_FIREPOCTEP_MAS_6_E	510928374	Agência para o Desenvolvimento e Coesão, IP	61 058,43 €
Corrente	Operação: CR4Future: Coimbra Region for Future	510928374	Agência para o Desenvolvimento e Coesão, IP	31 195,38 €
Corrente	Operação: NAPOCTEP - Interreg POCTEP Portugal-Espanha - Candidatura: 0700-NAPOCTEP_3P	510928374	Agência para o Desenvolvimento e Coesão, IP	5 721,60 €
Corrente	Operação: 0756-FIREPOCTEO_6_E	510928374	Agência para o Desenvolvimento e Coesão, IP	10 952,18 €
Corrente	Comparticipação dos Municípios em projetos Intermunicipais sobre montantes de investimento de natureza corrente, não financiados	513025766	Comunidade Intermunicipal das Beiras e Serra da Estrela	269,05 €
Corrente	Operação: 2024-086622 PNAES RC	513281428	CoimbraMaisFuturo - Associação de Desenvolvimento Local	22 041,22 €
Corrente	Contrato Interadministrativo de Colaboração para a realização de um projeto-piloto através de sensibilização e comunicação de proximidade para aredução de ignições na Região de Coimbra.	514797240	Agência para a Gestão Integrada de Fogos Rurais, IP	84 814,81 €
Corrente	Operação: PRR: BioComp 3.0	600013758	Instituto Politécnico de Bragança	39 201,73 €
Corrente	Operação: Carbon2Soil	600027350	Instituto Politécnico de Coimbra	23 196,24 €
Corrente	Fundo de Equilíbrio Financeiro	600035972	Direção-Geral das Autarquias Locais	589 071,00 €
Corrente	Programa de Incentivo ao Transporte Público de Passageiros (Incentiva+ TP)	600086992	Fundo Ambiental	8 621 680,08 €
Corrente	Programa Recolha Bio	600086992	Fundo Ambiental	-370 000,00 €
Corrente	Protocolo de Colaboração Técnica e Financeira com o Fundo Ambiental - Recolhabio - Apoio à Implementação de Projetos de Recolha Seletiva de Biorresíduos 2025 - 4.ª Edição.	600086992	Fundo Ambiental	10 000,00 €
Corrente	Operação: Projeto Integrado RN21	600086992	Fundo Ambiental	47 510,57 €
Corrente	Protocolo de Cooperação Técnica e Financeira - Prevenção e Controlo dos Jacintos de Água	600086992	Fundo Ambiental	99 000,00 €
Corrente	Operação: Prevenção e controlo de espécies exóticas invasoras lenhosas	600086992	Fundo Ambiental	43 850,00 €
Corrente	Operação: Proteção Civil.	600086992	Fundo Ambiental	74 883,30 €
Corrente	Reembolso de Iva, nos termos do Decreto- Lei 84/2017, de 21 de julho, alterado pela LOE 2025	770001262	Direcção Geral de Finanças e Impostos	4 838,46 €
Corrente	Convenção Específica de Subvenção - Projeto "Europe Direct Regão de Coimbra e de Leiria	900230568	Representação da Comissão Europeia em Portugal	38 818,00 €
Corrente	Operação: STARHAUS	919303808	SINTEF AS	14 375,00 €
Corrente	Operação:Projeto Erasmus+ "Tech4TouristGuide"	B98934243	PLAY AND GO EXPERIENCE S.L.	12 000,00 €
Corrente	Operação: ESIVER Ecological and Sustainable Innovation in VET for Entrepreneurial initiatives around the rivers landscapes	ESG95970687	Berdeago, Asociación Europea para la Sostenibilidad	15 012,00 €
Corrente	Reembolso de despesas no âmbito da participação em ações europeias	FR50509820502	GAC Group	3 064,52 €
Corrente	Reembolso de despesas no âmbito da participação em ações europeias	NL855739198B01	Stichting The Institute for European Energy and Climate Policy (IEECP)	600,00 €
Corrente	Operação: FISSH - Food Industry Sustainability Support and Help		Organization for Local Development - Anatoliki, SA	17 041,24 €
Corrente	Reembolso de despesas no âmbito da participação em ações europeias		Association Cites Regions	1 462,47 €
Corrente	Operação: UTOPIZE - Programa Horizonte Europa		CINEA - European Climate, Infrastructure and Environment Executive Agency	188 507,78 €
Corrente	Reembolso de despesas no âmbito da participação em ações europeias		ECORYS Polska	23 121,91 €
Corrente	Programa: BIO-RED - Programa I3 da Comissão Europeia		European Innovation Council and SMEs Executive Agency (EISMEA).	153 815,09 €
Corrente	Programa: GOCORE		Province Fryslân	41 217,58 €

Transferências e Subsídios - Despesa

Transferências e Subsídios concedidos

Comunidade Intermunicipal da Região de Coimbra

Ano: 2025

do período findo em 31 de Dezembro de 2025

Euros

Tipo de Despesa	Disposições Legais	Finalidade	Entidade Beneficiária	Despesas Orçamentadas	Despesas autorizadas	Despesas pagas	Despesas autorizadas e não pagas	Devolução ocorrida no exercício	Observações
Transferências correntes									
040102 - Privadas	Decreto-Lei n.º 21, de 19/03/2024	Acordo no âmbito dos procedimentos de atribuição de financiamento e compensações dos operadores de transporte público essenciais	Alfredo Farreca Rodrigues, Lda	4.757.692,59	45.290,85	45.290,85	0,00	0,00	
040102 - Privadas	Decreto-Lei n.º 21, de 19/03/2024	Acordo no âmbito dos procedimentos de atribuição de financiamento e compensações dos operadores de transporte público essenciais	Alfredo Farreca Rodrigues, Lda	4.757.692,59	6.000,25	6.000,25	0,00	0,00	
040102 - Privadas	Decreto-Lei n.º 21, de 19/03/2024	Acordo no âmbito dos procedimentos de atribuição de financiamento e compensações dos operadores de transporte público essenciais	CP - Comboios de Portugal, EPE	4.757.692,59	11.734,25	1.970,72	9.763,53	0,00	
040102 - Privadas	Decreto-Lei n.º 21, de 19/03/2024	Acordo no âmbito dos procedimentos de atribuição de financiamento e compensações dos operadores de transporte público essenciais	CP - Comboios de Portugal, EPE	4.757.692,59	471,70	471,70	0,00	0,00	
040102 - Privadas			ERRIN - European Regions Research and Innovation Network	4.757.692,59	6.350,00	2.645,83	3.704,17	0,00	
040102 - Privadas	Decreto-Lei n.º 21, de 19/03/2024	Acordo no âmbito dos procedimentos de atribuição de financiamento e compensações dos operadores de transporte público essenciais	ETAC - Empresa de Transportes António Cunha, SA	4.757.692,59	22.121,80	22.121,80	0,00	0,00	
040102 - Privadas	Decreto-Lei n.º 21, de 19/03/2024	Acordo no âmbito dos procedimentos de atribuição de financiamento e compensações dos operadores de transporte público essenciais	ETAC - Empresa de Transportes António Cunha, SA	4.757.692,59	305.725,05	305.725,05	0,00	0,00	
040102 - Privadas	Decreto-Lei n.º 21, de 19/03/2024	Acordo no âmbito dos procedimentos de atribuição de financiamento e compensações dos operadores de transporte público essenciais	Joaquim Martins da Fonseca, Lda	4.757.692,59	7.680,45	7.680,45	0,00	0,00	
040102 - Privadas	Decreto-Lei n.º 21, de 19/03/2024	Acordo no âmbito dos procedimentos de atribuição de financiamento e compensações dos operadores de transporte público essenciais	Joaquim Martins da Fonseca, Lda	4.757.692,59	18.510,05	18.510,05	0,00	0,00	
040102 - Privadas	Decreto-Lei n.º 21, de 19/03/2024	Acordo no âmbito dos procedimentos de atribuição de financiamento e compensações dos operadores de transporte público essenciais	Marques, Lda	4.757.692,59	12.563,25	12.563,25	0,00	0,00	

Transferências e Subsídios concedidos

Comunidade Intermunicipal da Região de Coimbra

Ano: 2025

do período findo em 31 de Dezembro de 2025

Euros

Tipo de Despesa	Disposições Legais	Finalidade	Entidade Beneficiária	Despesas Orçamentadas	Despesas autorizadas	Despesas pagas	Despesas autorizadas e não pagas	Devolução ocorrida no exercício	Observações
Transferências correntes									
040102 - Privadas	Decreto-Lei n.º 21, de 19/03/2024	Acordo no âmbito dos procedimentos de atribuição de financiamento e compensações dos operadores de transporte público essenciais	Marques, Lda	4.757.692,59	10.909,48	10.909,48	0,00	0,00	
040102 - Privadas			METREX - The Network of European Metropolitan Regions and Areas	4.757.692,59	7.000,00	0,00	7.000,00	0,00	
040102 - Privadas	Decreto-Lei n.º 21, de 19/03/2024	Acordo no âmbito dos procedimentos de atribuição de financiamento e compensações dos operadores de transporte público essenciais	Metro-Mondego, S.A	4.757.692,59	191.115,10	176.352,80	14.762,30	0,00	
040102 - Privadas		Acordos de Regulação Obrigações de Serviço Público entre os Municípios e os Operadores de Transporte Público de Transportes.	Município da Lousã	4.757.692,59	140.423,42	140.423,42	0,00	0,00	
040102 - Privadas		Acordos de Regulação Obrigações de Serviço Público entre os Municípios e os Operadores de Transporte Público de Transportes.	Município de Arganil	4.757.692,59	340.898,43	340.898,43	0,00	0,00	
040102 - Privadas		Acordos de Regulação Obrigações de Serviço Público entre os Municípios e os Operadores de Transporte Público de Transportes.	Município de Cantanhede	4.757.692,59	214.295,46	214.295,46	0,00	0,00	
040102 - Privadas		Acordos de Regulação Obrigações de Serviço Público entre os Municípios e os Operadores de Transporte Público de Transportes.	Município de Coimbra	4.757.692,59	465.163,89	465.163,89	0,00	0,00	
040102 - Privadas		Acordos de Regulação Obrigações de Serviço Público entre os Municípios e os Operadores de Transporte Público de Transportes.	Município de Condeixa-a-Nova	4.757.692,59	126.152,79	126.152,79	0,00	0,00	
040102 - Privadas		Acordos de Regulação Obrigações de Serviço Público entre os Municípios e os Operadores de Transporte Público de Transportes.	Município de Figueira da Foz	4.757.692,59	257.944,16	0,00	257.944,16	0,00	
040102 - Privadas		Acordos de Regulação Obrigações de Serviço Público entre os Municípios e os Operadores de Transporte Público de Transportes.	Município de Góis	4.757.692,59	127.039,78	127.039,78	0,00	0,00	
040102 - Privadas		Acordos de Regulação Obrigações de Serviço Público entre os Municípios e os Operadores de Transporte Público de Transportes.	Município de Mealhada	4.757.692,59	178.706,41	178.706,41	0,00	0,00	

Transferências e Subsídios concedidos

Comunidade Intermunicipal da Região de Coimbra

Ano: 2025

do período findo em 31 de Dezembro de 2025

Euros

Tipo de Despesa	Disposições Legais	Finalidade	Entidade Beneficiária	Despesas Orçamentadas	Despesas autorizadas	Despesas pagas	Despesas autorizadas e não pagas	Devolução ocorrida no exercício	Observações
Transferências correntes									
040102 - Privadas		Acordos de Regulação Obrigações de Serviço Público entre os Municípios e os Operadores de Transporte Público de Transportes.	Município de Mira	4.757.692,59	26.249,70	26.249,70	0,00	0,00	
040102 - Privadas		Acordos de Regulação Obrigações de Serviço Público entre os Municípios e os Operadores de Transporte Público de Transportes.	Município de Miranda do Corvo	4.757.692,59	200.312,19	200.312,19	0,00	0,00	
040102 - Privadas		Acordos de Regulação Obrigações de Serviço Público entre os Municípios e os Operadores de Transporte Público de Transportes.	Município de Montemor-o-Velho	4.757.692,59	134.122,31	134.122,31	0,00	0,00	
040102 - Privadas		Acordos de Regulação Obrigações de Serviço Público entre os Municípios e os Operadores de Transporte Público de Transportes.	Município de Mortágua	4.757.692,59	39.242,77	39.242,77	0,00	0,00	
040102 - Privadas		Acordos de Regulação Obrigações de Serviço Público entre os Municípios e os Operadores de Transporte Público de Transportes.	Município de Oliveira do Hospital	4.757.692,59	204.428,30	204.428,30	0,00	0,00	
040102 - Privadas		Acordos de Regulação Obrigações de Serviço Público entre os Municípios e os Operadores de Transporte Público de Transportes.	Município de Pampilhosa da Serra	4.757.692,59	138.309,59	138.309,59	0,00	0,00	
040102 - Privadas		Acordos de Regulação Obrigações de Serviço Público entre os Municípios e os Operadores de Transporte Público de Transportes.	Município de Penacova	4.757.692,59	329.729,01	329.729,01	0,00	0,00	
040102 - Privadas		Protocolo de Colaboração para Gestão e execução do projeto "UTOPIZE" no âmbito do Programa Horizonte Europa	Município de Penacova	4.757.692,59	10.182,00	5.084,01	5.097,99	0,00	
040102 - Privadas		Acordos de Regulação Obrigações de Serviço Público entre os Municípios e os Operadores de Transporte Público de Transportes.	Município de Penela	4.757.692,59	174.124,48	174.124,48	0,00	0,00	
040102 - Privadas		Acordos de Regulação Obrigações de Serviço Público entre os Municípios e os Operadores de Transporte Público de Transportes.	Município de Soure	4.757.692,59	172.343,09	172.343,09	0,00	0,00	

Transferências e Subsídios concedidos

Comunidade Intermunicipal da Região de Coimbra

Ano: 2025

do período findo em 31 de Dezembro de 2025

Euros

Tipo de Despesa	Disposições Legais	Finalidade	Entidade Beneficiária	Despesas Orçamentadas	Despesas autorizadas	Despesas pagas	Despesas autorizadas e não pagas	Devolução ocorrida no exercício	Observações
Transferências correntes									
040102 - Privadas		Acordos de Regulação Obrigações de Serviço Público entre os Municípios e os Operadores de Transporte Público de Transportes.	Município de Tabua	4.757.692,59	120.151,72	120.151,72	0,00	0,00	
040102 - Privadas		Acordos de Regulação Obrigações de Serviço Público entre os Municípios e os Operadores de Transporte Público de Transportes.	Município de Vila Nova de Poiares	4.757.692,59	93.262,18	93.262,18	0,00	0,00	
040102 - Privadas	Decreto-Lei n.º 21, de 19/03/2024	Acordo no âmbito dos procedimentos de atribuição de financiamento e compensações dos operadores de transporte público essenciais	RDL - Rodoviária do Lis, Lda	4.757.692,59	6.388,63	6.388,63	0,00	0,00	
040102 - Privadas	Decreto-Lei n.º 21, de 19/03/2024	Acordo no âmbito dos procedimentos de atribuição de financiamento e compensações dos operadores de transporte público essenciais	RDL - Rodoviária do Lis, Lda	4.757.692,59	39.084,36	39.084,36	0,00	0,00	
040102 - Privadas	Decreto-Lei n.º 21, de 19/03/2024	Acordo no âmbito dos procedimentos de atribuição de financiamento e compensações dos operadores de transporte público essenciais	Transdev Interior S.A	4.757.692,59	65.365,30	65.365,30	0,00	0,00	
040102 - Privadas	Decreto-Lei n.º 21, de 19/03/2024	Acordo no âmbito dos procedimentos de atribuição de financiamento e compensações dos operadores de transporte público essenciais	Transdev Interior S.A	4.757.692,59	444.263,25	444.263,25	0,00	0,00	
040102 - Privadas		Protocolo de colaboração p/ desenvolvimento de conceito para criação e regulamentação de uma zona livre tecnológica	Universidade de Coimbra	4.757.692,59	9.790,81	9.790,81	0,00	0,00	
040102 - Privadas	CENTEO2030-FSE+-00465900	Componente de Investimento Social - Candidatura	Verdekui - Associação de Ação Social	4.757.692,59	48.453,96	37.598,99	10.854,97	0,00	
Total de Transferências correntes				4.757.692,59	4.751.900,22	4.442.773,10	309.127,12	0,00	

CERTIFICAÇÃO LEGAL DE CONTAS

CERTIFICAÇÃO LEGAL DAS CONTAS

RELATO SOBRE A AUDITORIA DAS DEMONSTRAÇÕES FINANCEIRAS

Opinião com reservas

Auditámos as demonstrações financeiras anexas da Comunidade Intermunicipal da Região de Coimbra (CIMRC ou a Entidade), que compreendem o balanço em 31 de dezembro de 2025 (que evidencia um total de 29 157 106 euros e um total de património líquido de 19 695 752 euros, incluindo um resultado líquido de 579 205 euros), a demonstração dos resultados por natureza, a demonstração das alterações ao património líquido, a demonstração de fluxos de caixa, relativos ao ano findo naquela data, e o anexo às demonstrações financeiras que inclui um resumo das políticas contabilísticas significativas.

Em nossa opinião, exceto quanto aos possíveis efeitos das matérias referidas nos parágrafos 1 a 3 na secção “Bases para a opinião com reservas”, as demonstrações financeiras anexas apresentam de forma verdadeira e apropriada, em todos os aspetos materiais, a posição financeira da Comunidade Intermunicipal da Região de Coimbra, em 31 de dezembro de 2025, o seu desempenho financeiro e os fluxos de caixa relativos ao ano findo naquela data de acordo com o Sistema de Normalização Contabilística para as Administrações Públicas (SNC-AP).

Bases para a opinião com reservas

1. Na sequência dos procedimentos legais constantes da Lei n.º 36/2014, de 26 de junho, respeitante ao Regime Jurídico das Assembleias Distritais e da publicação do Despacho n.º 3778/2015, de 16 de abril no Diário da República, a Entidade tornou-se a entidade recetora da universalidade jurídica indivisível da Assembleia Distrital de Coimbra. Relativamente à integração do Instituto Superior Miguel Torga (ISMT), face às dúvidas legais existentes, a CIMRC solicitou parecer ao Ministério Público, tendo o Conselho Consultivo da Procuradoria-Geral da República emitido o Parecer n.º 10/2021, em 4 de novembro de 2021, onde ficou definido que quer o ISMT, enquanto “Estabelecimento de Ensino Superior privado”, quer a CIMRC, enquanto “Entidade Instituidora”, se adequem ao exigido pelo Regime Jurídico das Instituições de Ensino Superior (RJIES), sendo necessário proceder-se à aprovação dos estatutos e submissão ao ministro da tutela. À data de hoje, os estatutos relativos ao ISMT encontram-se registados junto do Ministério da Ciência, Tecnologia e Ensino Superior e publicados em Diário da República, tendo igualmente sido publicada a Lei n.º 10/2026, de 16 de março, que veio clarificar o regime especial aplicável à titularidade de instituições de ensino superior por entidades públicas, confirmando a posição da CIMRC como Entidade Instituidora. Tendo em conta que não obtivemos demonstrações financeiras auditadas do ISMT, não nos podemos pronunciar quanto aos possíveis efeitos nas demonstrações financeiras da CIMRC com referência a 31 de dezembro de 2025. Adicionalmente, salientamos que, até 31 de dezembro de 2025, foram contabilizados 6 958 386 euros na rubrica Outras Variações no Património Líquido, por contrapartida de Ativos Fixos Tangíveis, Participações Financeiras e Caixa e Depósitos, referentes às transferências de ativos que foi possível reconhecer nas Demonstrações Financeiras da Entidade. Estes ativos incluem o registo em nome da CIMRC de três imóveis que continuam a ser utilizados pelo ISMT, seu anterior proprietário e que foram relevados contabilisticamente pelos respetivos valores patrimoniais tributários, totalizando 995 550 euros. Deste modo, apesar dos esforços desenvolvidos pelos Serviços e por motivos alheios à Entidade, ainda não foi possível reconhecer nas demonstrações financeiras em 31 de dezembro de 2025 a totalidade dos ativos a transferir, que constituem a universalidade anteriormente referida, pelo que não nos é possível determinar o respetivo impacto nestas demonstrações financeiras.

2. Em 31 de dezembro de 2025, a rubrica Participações financeiras inclui 480 706 euros referentes à participação na AGIT - Agência para a Gestão do Sistema Intermodal da Região de Coimbra, E.I.M, SA., detida parcialmente pela Entidade. Tendo em conta que não obtivemos demonstrações financeiras auditadas dessa participada, não nos podemos pronunciar quanto ao referido saldo.

3. Conforme referido na nota 23.12 do anexo às demonstrações financeiras, no que diz respeito aos subsídios de exploração, em 31 de dezembro de 2025 não se encontravam reunidas as condições para que a Entidade pudesse promover uma adequada especialização dos gastos e rendimentos associados a esses subsídios. Deste modo, não estamos em condições de concluir quanto ao impacto desta situação nas demonstrações financeiras de 2025, configurando uma limitação ao âmbito e profundidade do nosso trabalho.

Ênfase

Conforme divulgado na nota 2.3 do anexo às demonstrações financeiras, as demonstrações financeiras do exercício de 2024 foram reexpressas em resultado de erros identificados em 2025, relacionados com uma incorreta contabilização em rendimentos de 370 000 euros relacionados com o Apoio à implementação de projetos de recolha seletiva de bioresíduos (atribuído pelo Fundo Ambiental) que, pela sua natureza, deveriam ter sido considerados como uma operação de tesouraria, ou seja, a CIMRC atuou apenas como intermediária, sem gerar qualquer rendimento ou gasto. Em resultado desta reexpressão, com referência a 31 de dezembro de 2024, o Património Líquido e o Ativo foram diminuídos em 370 000 euros. A nossa opinião não é modificada em relação a esta matéria.

A nossa auditoria foi efetuada de acordo com as Normas Internacionais de Auditoria (ISA) e demais normas e orientações técnicas e éticas da Ordem dos Revisores Oficiais de Contas. As nossas responsabilidades nos termos dessas normas estão descritas na secção “Responsabilidades do auditor pela auditoria das demonstrações financeiras” abaixo. Somos independentes da Entidade nos termos da lei e cumprimos os demais requisitos éticos nos termos do código de ética da Ordem dos Revisores Oficiais de Contas.

Estamos convictos que a prova de auditoria que obtivemos é suficiente e apropriada para proporcionar uma base para a nossa opinião com reservas.

Responsabilidades do órgão de gestão pelas demonstrações financeiras

O órgão de gestão é responsável pela:

- (i) preparação de demonstrações financeiras que apresentem de forma verdadeira e apropriada a posição financeira, o desempenho financeiro e os fluxos de caixa da Entidade de acordo com o SNC-AP;
- (ii) elaboração do relatório de gestão nos termos legais e regulamentares aplicáveis;
- (iii) criação e manutenção de um sistema de controlo interno apropriado para permitir a preparação de demonstrações financeiras isentas de distorção material devido a fraude ou a erro;
- (iv) adoção de políticas e critérios contabilísticos adequados nas circunstâncias; e
- (v) avaliação da capacidade da Entidade de se manter em continuidade, divulgando, quando aplicável, as matérias que possam suscitar dúvidas significativas sobre a continuidade das atividades.

Responsabilidades do auditor pela auditoria das demonstrações financeiras

A nossa responsabilidade consiste em obter segurança razoável sobre se as demonstrações financeiras como um todo estão isentas de distorções materiais devido a fraude ou a erro, e emitir um relatório onde conste a nossa opinião. Segurança razoável é um nível elevado de segurança mas não é uma garantia de que uma auditoria executada de acordo com as ISA detetará sempre uma distorção material quando exista. As distorções podem ter origem em fraude ou erro e são consideradas materiais se, isoladas ou conjuntamente, se possa razoavelmente esperar que influenciem decisões económicas dos utilizadores tomadas com base nessas demonstrações financeiras.

Como parte de uma auditoria de acordo com as ISA, fazemos julgamentos profissionais e mantemos ceticismo profissional durante a auditoria e também:

- (i) identificamos e avaliamos os riscos de distorção material das demonstrações financeiras, devido a fraude ou a erro, concebemos e executamos procedimentos de auditoria que respondam a esses riscos, e obtemos prova de auditoria que seja suficiente e apropriada para proporcionar uma base para a nossa opinião. O risco de não detetar uma distorção material devido a fraude é maior do que o risco de não detetar uma distorção material devido a erro, dado que a fraude pode envolver conluio, falsificação, omissões intencionais, falsas declarações ou sobreposição ao controlo interno;
- (ii) obtemos uma compreensão do controlo interno relevante para a auditoria com o objetivo de conceber procedimentos de auditoria que sejam apropriados nas circunstâncias, mas não para expressar uma opinião sobre a eficácia do controlo interno da Entidade;
- (iii) avaliamos a adequação das políticas contabilísticas usadas e a razoabilidade das estimativas contabilísticas e respetivas divulgações feitas pelo órgão de gestão;
- (iv) concluímos sobre a apropriação do uso, pelo órgão de gestão, do pressuposto da continuidade e, com base na prova de auditoria obtida, se existe qualquer incerteza material relacionada com acontecimentos ou condições que possam suscitar dúvidas significativas sobre a capacidade da Entidade para dar continuidade às suas atividades. Se concluirmos que existe uma incerteza material, devemos chamar a atenção no nosso relatório para as divulgações relacionadas incluídas nas demonstrações financeiras ou, caso essas divulgações não sejam adequadas, modificar a nossa opinião. As nossas conclusões são baseadas na prova de auditoria obtida até à data do nosso relatório. Porém, acontecimentos ou condições futuras podem levar a que a Entidade descontinue as suas atividades;
- (v) avaliamos a apresentação, estrutura e conteúdo global das demonstrações financeiras, incluindo as divulgações, e se essas demonstrações financeiras representam as transações e os acontecimentos subjacentes de forma a atingir uma apresentação apropriada; e
- (vi) comunicamos com os encarregados da governação, incluindo o órgão de fiscalização, entre outros assuntos, o âmbito e o calendário planeado da auditoria, e as conclusões significativas da auditoria incluindo qualquer deficiência significativa de controlo interno identificada durante a auditoria.

A nossa responsabilidade inclui ainda a verificação da concordância da informação constante do relatório de gestão com as demonstrações financeiras.

RELATO SOBRE OUTROS REQUISITOS LEGAIS E REGULAMENTARES

Sobre as demonstrações orçamentais

Auditámos as demonstrações orçamentais anexas da Entidade que compreendem a demonstração do desempenho orçamental, a demonstração da execução orçamental da receita (que evidencia um total de receita cobrada líquida de 16 276 929 euros) e a demonstração da execução orçamental da despesa (que evidencia um total de despesa paga líquida de reposições de 14 022 928 euros) e a demonstração de execução do plano plurianual de investimentos relativas ao exercício findo em 31 de dezembro de 2025.

O órgão de gestão é responsável pela preparação e aprovação das demonstrações orçamentais no âmbito da prestação de contas da Entidade. A nossa responsabilidade consiste em verificar que foram cumpridos os requisitos de contabilização e relato previstos na Norma de Contabilidade Pública (NCP) 26 - Contabilidade e Relato Orçamental, do SNC-AP.

Em nossa opinião, as demonstrações orçamentais anexas estão preparadas, em todos os aspetos materiais, de acordo com a NCP 26 do Sistema de Normalização Contabilística para as Administrações Públicas.

Sobre o relatório de gestão

Em nossa opinião, exceto quanto aos possíveis efeitos das matérias referidas nos parágrafos 1 a 3 na secção “Bases para a opinião com reservas” do “Relato sobre a auditoria das demonstrações financeiras” e exceto quanto à matéria referida no parágrafo seguinte somos de parecer que o relatório de gestão foi preparado de acordo com as leis e regulamentos aplicáveis em vigor e a informação nele constante é coerente com as demonstrações financeiras auditadas, não tendo sido identificadas incorreções materiais.

Conforme previsto na NCP 27 - Contabilidade de Gestão, do SNC-AP, o relatório de gestão deve fazer referência a determinadas informações obtidas do sistema de contabilidade de gestão. Dado a Entidade não ter ainda este sistema implementado, conforme exigido na referida norma, as divulgações no relatório de gestão também não foram efetuadas.

Porto, xx de abril de 2026

Maria Madalena Miranda Carneiro Cardoso
(ROC n.º 1442, inscrita na CMVM sob o n.º 20161052)
em representação de BDO & Associados, SROC, S.A.

DELIBERAÇÃO DOS ÓRGÃOS

Deliberação do Conselho Intermunicipal

Foram presentes, em Reunião Ordinária do Conselho Intermunicipal, realizada em 21 de abril de 2026, o Relatório de Gestão de 2025, os documentos de Prestação de Contas do mesmo ano, e a proposta de aplicação do Resultado Líquido do Exercício de 2025 da Comunidade Intermunicipal da Região de Coimbra.

Após análise, os documentos a votação submetidos à apreciação da Assembleia Intermunicipal, dando cumprimento à alínea s) do n.º 1 do artigo 90.º da Lei 75/2013, de 12 de setembro na sua atual redação, e à alínea d) do art.º 14º dos Estatutos da Comunidade Intermunicipal.

A Presidente do Conselho
Intermunicipal,

O Vice-Presidente do Conselho
Intermunicipal,

O Vice-Presidente do Conselho
Intermunicipal,

(Maria Helena Rosa de Teodósio e
Cruz Gomes de Oliveira)

(Luís Paulo Carreira Fonseca da
Costa)

(Ricardo Manuel Oliveira da Silva
Cruz)

Deliberação da Assembleia Intermunicipal

Foram presentes, em Reunião Ordinária da Assembleia Intermunicipal, realizada em 30 de abril de 2026, o Relatório de Gestão de 2025, os documentos de Prestação de Contas do mesmo ano, e a proposta de aplicação do Resultado Líquido do Exercício de 2025 da Comunidade Intermunicipal da Região de Coimbra.

Após análise, os documentos a votação foram apreciados e votados, tendo todas as folhas e anexos sido rubricados pela mesa, que abaixo assinam.

O Presidente da Assembleia
Intermunicipal,

O Vice-Presidente da Assembleia
Intermunicipal,

O Secretário da Assembleia
Intermunicipal,

(José Alberto Pacheco Brito Dias)

(José Carlos Alexandrino Mendes)

(André Alexandre Semedo
Fernandes de Melo)